

Ziraat Katılım Bankası A.Ş.

**31 Aralık 2017 Tarihinde Sona Eren Hesap Dönemine Ait  
Konsolide Olmayan Finansal Tablolar ve Bağımsız Denetim Raporu**

# Bağımsız Denetçi Raporu



KPMG Bağımsız Denetim ve  
Serbest Muhasebeci Mali Müşavirlik A.Ş.  
İş Kuleleri Kule 3 Kat:2-9  
Levent 34330 İstanbul  
Tel: +90 (212) 316 6000  
Fax: +90 (212) 316 6060  
www.kpmg.com.tr

## Bağımsız Denetçi Raporu

Ziraat Katılım Bankası Anonim Şirketi Yönetim Kurulu'na

### Konsolide Olmayan Finansal Tabloların Bağımsız Denetimi

#### Görüş

Ziraat Katılım Bankası Anonim Şirketi'nin ("Banka") 31 Aralık 2017 tarihli konsolide olmayan bilançosu ile aynı tarihte sona eren hesap dönemine ait; konsolide olmayan gelir tablosu, konsolide olmayan özkaynaklarda muhasebeleştirilen gelir gider kalemlerine ilişkin tablo, konsolide olmayan özkaynak değişim tablosu ve konsolide olmayan nakit akış tablosu ile önemli muhasebe politikalarının özeti de dâhil olmak üzere konsolide olmayan finansal tablo dipnotlarından oluşan finansal tablolarını denetlemiş bulunuyoruz.

Görüşümüze göre ilişikteki konsolide olmayan finansal tablolar, Banka'nın 31 Aralık 2017 tarihi itibarıyla konsolide olmayan finansal durumunu ve aynı tarihte sona eren hesap dönemine ait konsolide olmayan finansal performansını ve konsolide olmayan nakit akışlarını, 1 Kasım 2006 tarihli ve 26333 sayılı Resmi Gazete'de yayımlanan "Bankaların Muhasebe Uygulamalarına ve Belgelerin Saklanması İlişkin Usul ve Esaslar Hakkında Yönetmelik" ve Bankacılık Düzenleme ve Denetleme Kurulu tarafından bankaların hesap ve kayıt düzenine ilişkin yayımlanan diğer düzenlemeler ile Bankacılık Düzenleme ve Denetleme Kurumu ("BDDK") genelge ve açıklamaları ve bunlar ile düzenlenmeyen konularda Türkiye Muhasebe Standartları hükümlerini içeren; "BDDK Muhasebe ve Finansal Raporlama Mevzuatı"na uygun olarak tüm önemli yönleriyle gerçeğe uygun bir biçimde sunmaktadır.

#### Görüşün Dayanağı

Yaptığımız bağımsız denetim, BDDK tarafından 2 Nisan 2015 tarihli 29314 sayılı Resmi Gazete'de yayımlanan "Bankaların Bağımsız Denetimi Hakkında Yönetmelik" ("BDDK Denetim Yönetmeliği") ve Kamu Gözetimi, Muhasebe ve Denetim Standartları Kurumu ("KGK") tarafından yayımlanan Türkiye Denetim Standartları'nın bir parçası olan Bağımsız Denetim Standartları'na ("BDS") uygun olarak yürütülmüştür. Bu standartlar kapsamındaki sorumluluklarımız, raporumuzun Bağımsız Denetçinin Konsolide Olmayan Finansal Tabloların Bağımsız Denetimine İlişkin Sorumlulukları bölümünde ayrıntılı bir şekilde açıklanmıştır.

KGK tarafından yayımlanan Bağımsız Denetçiler için Etik Kurallar ("Etik Kurallar") ile konsolide olmayan finansal tabloların bağımsız denetimiyle ilgili mevzuatta yer alan etik hükümlere uygun olarak Banka'dan bağımsız olduğumuzu beyan ederiz. Etik Kurallar ve mevzuat kapsamındaki etiğe ilişkin sorumluluklar da tarafımızca yerine getirilmiştir. Bağımsız denetim sırasında elde ettiğimiz bağımsız denetim kanıtlarının, görüşümüzün oluşturulması için yeterli ve uygun bir dayanak oluşturduğuna olduğuna inanıyoruz.

#### Diğer Husus

Banka'nın 31 Aralık 2016 tarihinde sona eren hesap dönemine ait konsolide olmayan finansal tabloları başka bir bağımsız denetçi tarafından denetlenmiş ve 17 Şubat 2017 tarihinde konsolide olmayan bu finansal tablolara ilişkin olumlu görüş verilmiştir.

### *Yönetimin ve Üst Yönetimden Sorumlu Olanların Konsolide Olmayan Finansal Tablolara İlişkin Sorumlulukları*

Banka yönetimi; konsolide olmayan finansal tabloların BDDK Muhasebe ve Finansal Raporlama Mevzuatı'na uygun olarak hazırlanmasından, gerçeğe uygun bir biçimde sunumundan ve hata veya hile kaynaklı önemli yanlışlık içermeyecek şekilde hazırlanması için gerekli gördüğü iç kontrolden sorumludur.

Konsolide olmayan finansal tabloları hazırlarken yönetim; Banka'nın sürekliliğini devam ettirme kabiliyetinin değerlendirilmesinden, gerektiğinde süreklilikle ilgili hususları açıklamaktan ve Banka'yı tasfiye etme ya da ticari faaliyeti sona erdirmeye niyeti ya da mecburiyeti bulunmadığı sürece işletmenin sürekliliği esasını kullanmaktan sorumludur.

Üst yönetimden sorumlu olanlar, Banka'nın finansal raporlama sürecinin gözetiminden sorumludur.

### *Bağımsız Denetçinin Konsolide Olmayan Finansal Tabloların Bağımsız Denetimine İlişkin Sorumlulukları*

Bir bağımsız denetimde, biz bağımsız denetçilerin sorumlulukları şunlardır:

Amacımız, bir bütün olarak konsolide olmayan finansal tabloların hata veya hile kaynaklı önemli bir yanlışlık içerip içermediğine ilişkin makul güvence elde etmek ve görüşümüzü içeren bir bağımsız denetçi raporu düzenlemektir. BDDK Denetim Yönetmeliği ve BDS'lere uygun olarak yürütülen bir bağımsız denetim sonucunda verilen makul güvence; yüksek bir güvence seviyesidir ancak, var olan önemli bir yanlışlığın her zaman tespit edileceğini garanti etmez. Yanlışlıklar hata veya hile kaynaklı olabilir. Yanlışlıkların, tek başına veya toplu olarak, finansal tablo kullanıcılarının bu tablolara istinaden alacakları ekonomik kararları etkilemesi makul ölçüde bekleniyorsa bu yanlışlıklar önemli olarak kabul edilir.

Finansal tabloların bağımsız denetimine ilişkin sorumluluklarımıza yönelik ilave açıklamalar BDDK ve KGK'nın internet sitesinde yer almaktadır. Bu açıklamalar, raporumuzun bir parçasını oluşturur.

### **Mevzuattan Kaynaklanan Diğer Yükümlülükler**

- 1) 6102 sayılı Türk Ticaret Kanunu'nun ("TTK") 402 nci maddesinin dördüncü fıkrası uyarınca Banka'nın 1 Ocak - 31 Aralık 2017 hesap döneminde defter tutma düzeninin, finansal tabloların, TTK ile Banka esas sözleşmesinin finansal raporlamaya ilişkin hükümlerine uygun olmadığına dair önemli bir hususa rastlanmamıştır.
- 2) TTK'nın 402 nci maddesinin dördüncü fıkrası uyarınca Yönetim Kurulu tarafımıza denetim kapsamında istenen açıklamaları yapmış ve talep edilen belgeleri vermiştir.

KPMG Bağımsız Denetim ve Serbest Muhasebeci Mali Müşavirlik Anonim Şirketi  
A member firm of KPMG International Cooperative

Erdal Tıkmak, SMMM  
Sorumlu Denetçi

5 Şubat 2018  
İstanbul, Türkiye

## 31 Aralık 2017 Tarihi İtibarıyla Hazırlanan Yıl Sonu Konsolide Olmayan Finansal Raporu

Yönetim Merkezinin Adresi: Hobyar Eminönü Mahallesi  
Hayri Efendi Cad. Bahçekapı No: 12 34112 Fatih/İSTANBUL  
Telefon: (212) 404 11 00  
Faks: (212) 404 10 81  
Elektronik Site Adresi: www.ziraatkatilim.com.tr  
Elektronik Posta Adresi: bilgi@ziraatkatilim.com.tr

Bankacılık Düzenleme ve Denetleme Kurumu tarafından düzenlenen Bankalarca Kamuya Açıklanacak Finansal Tablolar ile Bunlara İlişkin Açıklama ve Dipnotlar Hakkında Tebliğe göre hazırlanan yıl sonu konsolide olmayan finansal raporu aşağıda yer alan bölümlerden oluşmaktadır:

- BANKA HAKKINDA GENEL BİLGİLER
- BANKANIN KONSOLİDE OLMAYAN FİNANSAL TABLOLARI
- İLGİLİ DÖNEMDE UYGULANAN MUHASEBE POLİTİKALARINA İLİŞKİN AÇIKLAMALAR
- BANKANIN MALİ BÜNYESİNE VE RİSK YÖNETİMİNE İLİŞKİN BİLGİLER
- KONSOLİDE OLMAYAN FİNANSAL TABLOLARA İLİŞKİN AÇIKLAMA VE DİPNOTLAR
- DİĞER AÇIKLAMALAR
- BAĞIMSIZ DENETİM RAPORU


Bu raporda yer alan konsolide olmayan finansal tablolar ile bunlara ilişkin açıklama ve dipnotlar Bankaların Muhasebe Uygulamalarına ve Belgelerin Saklanması İlişkin Usul ve Esaslar Hakkında Yönetmelik, Türkiye Muhasebe Standartları, Türkiye Finansal Raporlama Standartları, bunlara ilişkin ek ve yorumlar ile Bankamız kayıtlarına uygun olarak, aksi belirtilmediği müddetçe bin Türk Lirası cinsinden hazırlanmış olup, bağımsız denetime tabi tutulmuş ve ilişikte sunulmuştur.



Hüseyin AYDIN  
Yönetim Kurulu Başkanı




Metin ÖZDEMİR  
Yönetim Kurulu Üyesi,  
Genel Müdür




Cemalettin BAŞLI  
Yönetim Kurulu Üyesi,  
Denetim Komitesi Üyesi



Feyzi ÇUTUR  
Yönetim Kurulu Üyesi,  
Denetim Komitesi Üyesi



Osman KARAKÜTÜK  
Hazine ve İç Operasyonlar  
Genel Müdür Yardımcısı



Gürkan ÇAKIR  
Finansal Koordinasyon  
Bölüm Başkanı

Bu finansal rapor ile ilgili olarak soruların iletilebileceği yetkili personele ilişkin bilgiler:

Ad-Soyad/Unvan: Tuncay KAMIŞ/Finansal Raporlama Yöneticisi  
Tel No: 0 212 404 13 35  
Faks No: 0 212 404 10 81

# İçindekiler

Sayfa No

## BİRİNCİ BÖLÜM

### Banka Hakkında Genel Bilgiler

I.	Banka'nın kuruluş tarihi, başlangıç statüsü, anılan statüde meydana gelen değişiklikleri ihtiva eden tarihçesi	65
II.	Banka'nın sermaye yapısı, yönetim ve denetimini doğrudan veya dolaylı olarak tek başına veya birlikte elinde bulunduran ortakları, varsa bu hususlarda yıl içindeki değişiklikler ile dahil olduğu gruba ilişkin açıklama	65
III.	Banka'nın, yönetim kurulu başkan ve üyeleri, denetim komitesi üyeleri ile genel müdür ve yardımcılarının varsa banka'da sahip oldukları paylara ve sorumluluk alanlarına ilişkin açıklama	66
IV.	Banka'da nitelikli pay sahibi olan kişi ve kuruluşlara ilişkin açıklamalar	66
V.	Banka'nın hizmet türü ve faaliyet alanlarına ilişkin özet bilgi	66
VI.	Bankaların konsolide finansal tablolarının düzenlenmesine ilişkin tebliğ ile türkiye muhasebe standartları gereği yapılan konsolidasyon işlemleri arasındaki farklılıklar ile tam konsolidasyona veya oransal konsolidasyona tabi tutulan, özkaynaklardan indirilen ya da bu üç yönteme dahil olmayan kuruluşlar hakkında kısa açıklama	67
VII.	Banka ile bağlı ortaklıkları arasında özkaynakların derhal transfer edilmesinin veya borçların geri ödenmesinin önünde mevcut veya muhtemel, fiili veya hukuki engeller	67

## İKİNCİ BÖLÜM

### Konsolide Olmayan Finansal Tablolar

I.	Bilanço	68
II.	Nazım hesaplar tablosu	70
III.	Gelir tablosu	71
IV.	Özkaynaklarda muhasebeleştirilen gelir gider kalemlerine ilişkin tablo	72
V.	Nakit akış tablosu	73
VI.	Özkaynak değişim tablosu	74
VII.	Kâr dağıtım tablosu	78

## ÜÇÜNCÜ BÖLÜM

### Muhasebe Politikalarına İlişkin Açıklamalar

I.	Sunum esaslarına ilişkin açıklamalar	79
II.	Finansal araçların kullanım stratejisi ve yabancı para cinsinden işlemlere ilişkin açıklamalar	79
III.	İştirakler, bağlı ortaklıklar ve birlikte kontrol edilen ortaklıklara ilişkin açıklamalar	80
IV.	Vadeli işlem ve opsiyon sözleşmeleri ile türev ürünlere ilişkin açıklamalar	80
V.	Kâr payı gelir ve giderine ilişkin açıklamalar	80
VI.	Ücret ve komisyon gelir ve giderlerine ilişkin açıklamalar	80
VII.	Finansal varlıklara ilişkin açıklamalar	81
VIII.	Finansal varlıklarda değer düşüklüğüne ilişkin açıklamalar	82
IX.	Finansal araçların netleştirilmesine ilişkin açıklamalar	82
X.	Satış ve geri alış anlaşmaları ve menkul değerlerin ödünç verilmesi işlemlerine ilişkin açıklamalar	82
XI.	Satış amaçlı elde tutulan ve durdurulan faaliyetlere ilişkin duran varlıklar ile bu varlıklara ilişkin borçlar hakkında açıklamalar	83
XII.	Şerefiye ve diğer maddi olmayan duran varlıklara ilişkin açıklamalar	83
XIII.	Maddi duran varlıklara ilişkin açıklamalar	83
XIV.	Kiralama işlemlerine ilişkin açıklamalar	84
XV.	Karşılıklar, koşullu varlık ve yükümlülükler ilişkin açıklamalar	84
XVI.	Çalışanların haklarına ilişkin yükümlülükler ilişkin açıklamalar	85
XVII.	Vergi uygulamalarına ilişkin açıklamalar	86
XVIII.	Borçlanmalara ilişkin ilave açıklamalar	88
XIX.	İhraç edilen hisse senetlerine ilişkin açıklamalar	88
XX.	Aval ve kabullere ilişkin açıklamalar	88
XXI.	Devlet teşviklerine ilişkin açıklamalar	89
XXII.	Nakit ve nakde eşdeğer varlıklar	89
XXIII.	Raporlamanın bölümlenmeye göre yapılmasına ilişkin açıklamalar	89
XXIV.	Diğer hususlara ilişkin açıklamalar	89

# İçindekiler

Sayfa No

## DÖRDÜNCÜ BÖLÜM

### Mali Bünyeye ve Risk Yönetimine İlişkin Bilgiler

I.	Özkaynaklara ilişkin açıklamalar	89
II.	Kredi riskine ilişkin açıklamalar	96
III.	Döngüsel sermaye tamponu hesaplamasına dahil riskler	107
IV.	Kur riskine ilişkin açıklamalar	108
V.	Bankacılık hesaplarından kaynaklanan hisse senedi pozisyon riski	110
VI.	Likidite riski yönetimi ve likidite karşılama oranına ilişkin açıklamalar	110
VII.	Kaldıraç oranına ilişkin açıklamalar	116
VIII.	Menkul kıymetleştirme pozisyonuna ilişkin açıklamalar	117
IX.	Risk yönetimine ilişkin açıklamalar	117
X.	Riskten korunma işlemlerine ilişkin açıklamalar	126
XI.	Karşı taraf kredi riski açıklamaları	126
XII.	Faaliyet bölümlerine ilişkin açıklamalar	131
XIII.	Finansal varlık ve yükümlülüklerin gerçeğe uygun değer ile gösterilmesine ilişkin açıklamalar	133
XIV.	Başkalarının nam ve hesabına yapılan işlemler, inanca dayalı işlemlere ilişkin açıklamalar	134

## BEŞİNCİ BÖLÜM

### Konsolide Finansal Tablolara İlişkin Açıklama ve Dipnotlar

I.	Bilançonun aktif hesaplarına ilişkin açıklama ve dipnotlar	135
II.	Bilançonun pasif hesaplarına ilişkin açıklama ve dipnotlar	149
II.	Bilançonun pasif hesaplarına ilişkin açıklama ve dipnotlar	150
III.	Nazım hesaplara ilişkin açıklama ve dipnotlar	157
IV.	Gelir tablosuna ilişkin açıklama ve dipnotlar	161
V.	Özkaynak değişim tablosuna ilişkin açıklama ve dipnotlar	166
VI.	Nakit akış tablosuna ilişkin açıklama ve dipnotlar	167
VII.	Banka'nın dahil olduğu risk grubuna ilişkin açıklamalar	168
VIII.	Bilanço sonrası hususlara ilişkin açıklama ve dipnotlar	169
IX.	Banka'nın yurtiçi, yurtdışı, kıyı bankacılığı bölgelerindeki şube veya iştirakler ile yurtdışı temsilciliklerine ilişkin açıklamalar	169

## ALTINCI BÖLÜM

### Diğer Açıklama ve Dipnotlar

I.	Banka'nın derecelendirme kuruluşlarından aldığı kredi notları ve bunlara ilişkin açıklamalar	170
II.	Banka'nın faaliyetlerine ilişkin diğer açıklamalar	170

## YEDİNCİ BÖLÜM

### Bağımsız Denetçi Raporuna İlişkin Açıklamalar

I.	Bağımsız denetim raporuna ilişkin olarak açıklanması gereken hususlar	170
II.	Bağımsız denetçi tarafından hazırlanan açıklama ve dipnotlar	170

## 31 Aralık 2017 Tarihi İtibarıyla

### Konsolide Olmayan Finansal Tablolara İlişkin Açıklama ve Dipnotlar

(Tutarlar aksi belirtilmedikçe Bin Türk Lirası ("TL") olarak ifade edilmiştir.)

#### BİRİNCİ BÖLÜM

#### BANKA HAKKINDA GENEL BİLGİLER

#### I. BANKA'NIN KURULUŞ TARİHİ, BAŞLANGIÇ STATÜSÜ, ANILAN STATÜDE MEYDANA GELEN DEĞİŞİKLİKLERİ İHTİVA EDEN TARİHÇESİ

Ziraat Katılım ("Banka"), tamamı T.C. Hazinesi tarafından ödenmiş 675.000 TL sermayesi ile Bankacılık Düzenleme ve Denetleme Kurulu'nun 15 Ekim 2014 tarih ve 29146 sayılı Resmi Gazete'de yayımlanan 10 Ekim 2014 tarih ve 6046 sayılı izniyle kurulmuş olup, 16 Şubat 2015 tarihinde ticaret sicilde tescil işlemi gerçekleştirilerek tüzel kişilik oluşmuştur. Banka, Bankacılık Düzenleme ve Denetleme Kurulu'nun 14 Mayıs 2015 tarih ve 29355 sayılı Resmi Gazetede yayımlanan 12 Mayıs 2015 tarih, 6302 sayılı kararı ile faaliyet izni almış olup, 29 Mayıs 2015 tarihinde ilk şubesinin açılışı yapılarak faaliyete başlamıştır. Banka'nın 13 Temmuz 2017 tarihinde yapılan 2016 Yılı Olağan Genel Kurulunda ödenmiş sermayesi 500.000 TL nakden, 3.000 TL içsel kaynaklardan artırılarak 1.250.000 TL'ye yükseltilmiştir.

Ana faaliyet alanı, Banka'nın kendi sermayesine ilaveten yurt içinden ve dışından "Özel Cari Hesaplar" ve "Kâr ve Zarara Katılma Hesapları" yolu ile fon toplayıp ekonomiye fon tahsis etmek, mevzuat çerçevesinde her türlü finansman faaliyetinde bulunmak, zirai, sinai ve ticari faaliyet ve hizmetlerle iştigal eden gerçek ve tüzel kişilerin yatırım faaliyetlerini teşvik etmek, bu faaliyetlere iştirak etmek ve müşterek teşebbüs ortaklıkları teşkil etmek ve bütün bu hizmet ve faaliyetleri katılım bankacılığı prensiplerine uygun olarak yapmaktır.

Banka, Katılım Bankacılığı esasları çerçevesinde, Bankacılık Düzenleme ve Denetleme Kurumu'nun ("BDDK") verdiği izinler doğrultusunda her türlü bankacılık işlemleri, iktisadi, ticari ve finansal işlemleri gerçekleştirebilir.

Banka'nın ana ortağı T.C. Ziraat Bankası A.Ş.'nin hisselerinin tamamı, T.C. Başbakanlık Hazine Müsteşarlığı ("Hazine")'na ait iken, Bakanlar Kurulu'nun, 24 Ocak 2017 tarih ve 2017/9756 sayılı kararname eki kararı ile Türkiye Varlık Fonu'na devredilmiştir.

#### II. BANKA'NIN SERMAYE YAPISI, YÖNETİM VE DENETİMİNİ DOĞRUDAN VEYA DOLAYLI OLARAK TEK BAŞINA VEYA BİRLİKTE ELİNDE BULUNDURAN ORTAKLARI, VARSA BU HUSUSLARDA YIL İÇİNDEKİ DEĞİŞİKLİKLER İLE DAHİL OLDUĞU GRUBA İLİŞKİN AÇIKLAMA

31 Aralık 2017 ve 31 Aralık 2016 tarihleri itibarıyla başlıca hissedarlar ve sermaye aşağıda belirtilmiştir:

Hissedarların Adı	31 Aralık 2017		31 Aralık 2016	
	Ödenmiş Sermaye	%	Ödenmiş Sermaye	%
T.C. Ziraat Bankası A.Ş. <sup>(*)</sup>	1.250.000	99,9999996	747.000	99,9999996
Ziraat Sigorta A.Ş.	-	0,0000001	-	0,0000001
Ziraat Hayat ve Emeklilik A.Ş.	-	0,0000001	-	0,0000001
Ziraat Teknoloji A.Ş.	-	0,0000001	-	0,0000001
Ziraat Yatırım Menkul Değerler A.Ş.	-	0,0000001	-	0,0000001
<b>Toplam</b>	<b>1.250.000</b>	<b>100,00</b>	<b>747.000</b>	<b>100,00</b>

(\*) Banka'nın ana ortağı T.C. Ziraat Bankası A.Ş.'nin hisselerinin tamamı, T.C. Başbakanlık Hazine Müsteşarlığı ("Hazine")'na ait iken Bakanlar Kurulu'nun, 24 Ocak 2017 tarih ve 2017/9756 sayılı kararname eki kararı ile Türkiye Varlık Fonu'na devredilmiştir.

**31 Aralık 2017 Tarihi İtibarıyla****Konsolide Olmayan Finansal Tablolara İlişkin Açıklama ve Dipnotlar**

(Tutarlar aksi belirtilmedikçe Bin Türk Lirası ("TL") olarak ifade edilmiştir.)

**III. BANKA'NIN, YÖNETİM KURULU BAŞKAN VE ÜYELERİ, DENETİM KOMİTESİ ÜYELERİ İLE GENEL MÜDÜR VE YARDIMCILARININ VARSA BANKA'DA SAHİP OLDUKLARI PAYLARA VE SORUMLULUK ALANLARINA İLİŞKİN AÇIKLAMA**

İsmi	Görevi
<b>Yönetim Kurulu Üyeleri</b>	
Hüseyin AYDIN	Yönetim Kurulu Başkanı
Metin ÖZDEMİR	Genel Müdür ve Yönetim Kurulu Üyesi, Ücretlendirme Komitesi Üyesi, Kredi Komitesi Başkanı, Kurumsal Yönetim Komitesi Üyesi
Yusuf DAĞCAN	Başkan Vekili ve Yönetim Kurulu Üyesi
Cemalettin BAŞLI	Yönetim Kurulu Üyesi, Kredi Komitesi Üyesi, Denetim Komitesi Üyesi
Feyzi ÇUTUR	Yönetim Kurulu Üyesi, Kredi Komitesi Üyesi, Denetim Komitesi Üyesi
Salim ALKAN	Yönetim Kurulu Üyesi, Kurumsal Yönetim Komitesi Başkanı, Ücretlendirme Komitesi Üyesi, Kredi Komitesi Yedek Üyesi
<b>Genel Müdür Yardımcıları</b>	
Mehmet Said GÜL (*)	Bilgi Teknolojileri ve Operasyon
Osman KARAKÜTÜK (**)	Hazine ve İç Operasyonlar
Tahir DEMİRKIRAN	Kredi Tahsis ve Yönetimi
Temel Tayyar YEŞİL (***)	Pazarlama

(\*) 24 Ağustos 2017 tarihinden itibaren Bilgi Teknolojileri ve Operasyon Genel Müdür Yardımcılığına atanmıştır.

(\*\*) 15 Ağustos 2017 tarihinden itibaren Hazine ve İç Operasyonlar Genel Müdür Yardımcılığına atanmıştır.

(\*\*\*) 18 Temmuz 2017 tarihinden itibaren Pazarlama Genel Müdür Yardımcılığına atanmıştır.

Banka yöneticilerinin Banka'da sahip oldukları pay bulunmamaktadır.

**IV. BANKA'DA NİTELİKLİ PAY SAHİBİ OLAN KİŞİ VE KURULUŞLARA İLİŞKİN AÇIKLAMALAR**

Ad Soyad/Ticari Unvanı	Pay Tutarları	Pay Oranları	Ödenmiş Paylar	Ödenmemiş Paylar
T.C. Ziraat Bankası A.Ş.	1.250.000	99,9999996	1.250.000	-
Ziraat Sigorta A.Ş.	-	0,0000001	-	-
Ziraat Hayat ve Emeklilik A.Ş.	-	0,0000001	-	-
Ziraat Teknoloji A.Ş.	-	0,0000001	-	-
Ziraat Yatırım Menkul Değerler A.Ş.	-	0,0000001	-	-
<b>Toplam</b>	<b>1.250.000</b>	<b>100,00</b>	<b>1.250.000</b>	<b>-</b>

(\*) Banka'nın ana ortağı T.C. Ziraat Bankası A.Ş.'nin hisselerinin tamamı, T.C. Başbakanlık Hazine Müsteşarlığı ("Hazine")'na ait iken Bakanlar Kurulu'nun, 24 Ocak 2017 tarih ve 2017/9756 sayılı kararname eki kararı ile Türkiye Varlık Fonu'na devredilmiştir.

**V. BANKA'NIN HİZMET TÜRÜ VE FAALİYET ALANLARINA İLİŞKİN ÖZET BİLGİ**

Banka'nın faaliyet alanı Bankacılık Kanunu ve diğer mevzuat hükümleri saklı kalmak kaydıyla esas sözleşmesinde belirtilmiştir. Banka, faizsiz bankacılık kuralları çerçevesinde fon toplayıp, yine faizsiz bankacılık kuralları çerçevesinde nakdi, gayrinakdi her cins ve surette fon kullandırmaktadır. Ayrıca mevzuatın izin verdiği ölçüde, toplum yararına katılım bankacılığı prensipleri dahilinde sosyal gayeli faaliyetler gibi her türlü katılım bankacılığı faaliyetinde bulunur.

Banka hesap kayıtlarında katılma hesaplarını diğer hesaplardan ayrı şekilde vadelerine göre tasnif etmektedir. Katılma hesapları, bir ay vadeli, üç aya kadar vadeli (üç ay dahil), altı aya kadar vadeli (altı ay dahil), bir yıla kadar vadeli (bir yıl dahil) ve bir yıl ve daha uzun vadeli (bir aylık, üç aylık, altı aylık ve yıllık kâr payı ödemeli) olmak üzere beş vade grubu altında açılmaktadır.

Banka, katılma hesaplarının işletilmesinden doğacak kâr ve zarara katılma oranlarını; zarara katılma oranı, kâra katılma oranının yüzde ellisinden az olmayacak şekilde, para cinsi, tutar ve vade grupları itibarıyla ayrı ayrı belirleyebilmektedir.



## 31 Aralık 2017 Tarihi İtibarıyla

### Konsolide Olmayan Finansal Tablolara İlişkin Açıklama ve Dipnotlar

(Tutarlar aksi belirtilmedikçe Bin Türk Lirası ("TL") olarak ifade edilmiştir.)

Banka Şubeleri, katılım bankacılığı prensiplerine uygun katılım sigortacılığı (Tekafül Sigortacılığı) ürünlerini, Ziraat Hayat ve Emeklilik A.Ş. ve Ziraat Sigorta A.Ş. acentesi olarak müşterilerine sunmaktadır.

Banka'nın, 31 Aralık 2017 tarihi itibarıyla yurt içinde 63 şubesi (31 Aralık 2016: 44 yurt içi), 890 (31 Aralık 2016: 655) personeli ile faaliyet göstermektedir.

Bankanın yurtdışında şubesi bulunmamaktadır.

#### VI. BANKALARIN KONSOLİDE FİNANSAL TABLOLARININ DÜZENLENMESİNE İLİŞKİN TEBLİĞ İLE TÜRKİYE MUHASEBE STANDARTLARI GEREĞİ YAPILAN KONSOLİDASYON İŞLEMLERİ ARASINDAKİ FARKLILIKLAR İLE TAM KONSOLİDASYONA VEYA ORANSAL KONSOLİDASYONA TABİ TUTULAN, ÖZKAYNAKLARDAN İNDİRİLEN YA DA BU ÜÇ YÖNTEME DAHİL OLMAYAN KURULUŞLAR HAKKINDA KISA AÇIKLAMA

Bankaların Konsolide Finansal Tablolarının Düzenlenmesine İlişkin Tebliğ ile Türkiye Muhasebe Standartları'na uygun olarak yapılan konsolidasyon işlemleri arasında Ana Ortaklık Banka'nın Bağlı ortaklıkları 22 Ocak 2016 tarihinde kurulan Ziraat Katılım Varlık Kiralama Şirketi A.Ş. ile 8 Eylül 2017 tarihinde kurulan ZKB Varlık Kiralama Şirketi A.Ş. tam konsolidasyon kapsamına alınmaları nedeniyle bir fark bulunmamaktadır.

#### VII. BANKA İLE BAĞLI ORTAKLIKLARI ARASINDA ÖZKAYNAKLARIN DERHAL TRANSFER EDİLMESİNİN VEYA BORÇLARIN GERİ ÖDENMESİNİN ÖNÜNDE MEVCUT VEYA MUHTEMEL, FİİLİ VEYA HUKUKİ ENGELLER

Bulunmamaktadır.

## İKİNCİ BÖLÜM

### KONSOLİDE OLMAYAN FİNANSAL TABLOLAR

- I. Konsolide Olmayan Bilanço (Finansal Durum Tablosu)
- II. Konsolide Olmayan Nazım Hesaplar Tablosu
- III. Konsolide Olmayan Gelir Tablosu
- IV. Konsolide Olmayan Özkaynaklarda Muhasebeleştirilen Gelir Gider Kalemlerine İlişkin Tablo
- V. Konsolide Olmayan Nakit Akış Tablosu
- VI. Konsolide Olmayan Özkaynak Değişim Tablosu
- VII. Konsolide Olmayan Kâr Dağıtım Tablosu

## 31 Aralık 2017 Tarihi İtibarıyla Konsolide Olmayan Bilanço

(Tutarlar aksi belirtilmedikçe Bin Türk Lirası ("TL") olarak ifade edilmiştir.)

I. Bilanço (Finansal Durum Tablosu)		BİN TÜRK LİRASI						
		Dipnot (V)	Bağımsız Denetimden Geçmiş Cari Dönem (31/12/2017)			Bağımsız Denetimden Geçmiş Önceki Dönem (31/12/2016)		
AKTİF KALEMLER			TP	YP	Toplam	TP	YP	Toplam
<b>I. NAKİT DEĞERLER VE MERKEZ BANKASI</b>	(1)	305.803	1.337.886	1.643.689	633.389	567.909	1.201.298	
<b>II. GERÇEĞE UYGUN DEĞER FARKI K/Z'A YANSITILAN FV (Net)</b>	(2)	33	4	37	7	1.152	1.159	
2.1 Alım Satım Amaçlı Finansal Varlıklar		33	4	37	7	1.152	1.159	
2.1.1 Devlet Borçlanma Senetleri		-	-	-	-	-	-	
2.1.2 Sermayede Payı Temsil Eden Menkul Değerler		-	-	-	-	-	-	
2.1.3 Alım Satım Amaçlı Türev Finansal Varlıklar		33	4	37	7	1.152	1.159	
2.1.4 Diğer Menkul Değerler		-	-	-	-	-	-	
2.2 Gerçeğe Uygun Değer Farkı Kâr/Zarara Yansıtılan Olarak Sınıflandırılan FV		-	-	-	-	-	-	
2.2.1 Devlet Borçlanma Senetleri		-	-	-	-	-	-	
2.2.2 Sermayede Payı Temsil Eden Menkul Değerler		-	-	-	-	-	-	
2.2.3 Krediler		-	-	-	-	-	-	
2.2.4 Diğer Menkul Değerler		-	-	-	-	-	-	
<b>III. BANKALAR</b>	(3)	3.320	275.261	278.581	6.561	461.893	468.454	
<b>IV. PARA PİYASALARINDAN ALACAKLAR</b>		-	-	-	-	-	-	
<b>V. SATILMAYA HAZIR FİNANSAL VARLIKLAR (Net)</b>	(4)	516.461	7.712	524.173	407.515	7.168	414.683	
5.1 Sermayede Payı Temsil Eden Menkul Değerler		4.719	-	4.719	4.719	-	4.719	
5.2 Devlet Borçlanma Senetleri		-	-	-	-	-	-	
5.3 Diğer Menkul Değerler		511.742	7.712	519.454	402.796	7.168	409.964	
<b>VI. KREDİLER VE ALACAKLAR</b>	(5)	9.656.012	1.718.732	11.374.744	4.949.028	608.914	5.557.942	
6.1 Krediler ve Alacaklar		9.639.259	1.718.732	11.357.991	4.942.377	608.914	5.551.291	
6.1.1 Banka'nın Dahil Olduğu Risk Grubuna Kullandırılan Krediler		400.452	358.536	758.988	505.998	52.926	558.924	
6.1.2 Devlet Borçlanma Senetleri		-	-	-	-	-	-	
6.1.3 Diğer		9.238.807	1.360.196	10.599.003	4.436.379	555.988	4.992.367	
6.2 Takipteki Krediler		34.841	-	34.841	10.483	-	10.483	
6.3 Özel Karşılıklar (-)		18.088	-	18.088	3.832	-	3.832	
<b>VII. VADEYE KADAR ELDE TUTULACAK YATIRIMLAR (Net)</b>	(6)	-	-	-	-	-	-	
<b>VIII. İŞTİRAKLER (Net)</b>	(7)	-	-	-	-	-	-	
8.1 Özkaynak Yöntemine Göre Muhasebeleştirilenler		-	-	-	-	-	-	
8.2 Konsolide Edilmeyenler		-	-	-	-	-	-	
8.2.1 Mali İştirakler		-	-	-	-	-	-	
8.2.2 Mali Olmayan İştirakler		-	-	-	-	-	-	
<b>IX. BAĞLI ORTAKLIKLAR (Net)</b>	(8)	100	-	100	50	-	50	
9.1 Konsolide Edilmeyen Mali Ortaklıklar		100	-	100	50	-	50	
9.2 Konsolide Edilmeyen Mali Olmayan Ortaklıklar		-	-	-	-	-	-	
<b>X. BİRLİKTE KONTROL EDİLEN ORTAKLIKLAR (İŞ ORTAKLIKLARI) (Net)</b>	(9)	-	-	-	-	-	-	
10.1 Özkaynak Yöntemine Göre Muhasebeleştirilenler		-	-	-	-	-	-	
10.2 Konsolide Edilmeyenler		-	-	-	-	-	-	
10.2.1 Mali Ortaklıklar		-	-	-	-	-	-	
10.2.2 Mali Olmayan Ortaklıklar		-	-	-	-	-	-	
<b>XI. KİRALAMA İŞLEMLERİNDEN ALACAKLAR</b>	(10)	372.944	-	372.944	221.373	-	221.373	
11.1 Finansal Kiralama Alacakları		479.451	-	479.451	265.785	-	265.785	
11.2 Faaliyet Kiralaması Alacakları		-	-	-	-	-	-	
11.3 Diğer		-	-	-	-	-	-	
11.4 Kazanılmamış Gelirler (-)		106.507	-	106.507	44.412	-	44.412	
<b>XII. RİSKTEN KORUNMA AMAÇLI TÜREV FİNANSAL VARLIKLAR</b>	(11)	-	-	-	-	-	-	
12.1 Gerçeğe Uygun Değer Riskinden Korunma Amaçlılar		-	-	-	-	-	-	
12.2 Nakit Akış Riskinden Korunma Amaçlılar		-	-	-	-	-	-	
12.3 Yurtdışındaki Net Yatırım Riskinden Korunma Amaçlılar		-	-	-	-	-	-	
<b>XIII. MADDİ DURAN VARLIKLAR (Net)</b>	(14)	47.235	-	47.235	43.643	-	43.643	
<b>XIV. MADDİ OLMAYAN DURAN VARLIKLAR (Net)</b>	(15)	63.280	-	63.280	22.905	-	22.905	
14.1 Şerefiye		-	-	-	-	-	-	
14.2 Diğer		63.280	-	63.280	22.905	-	22.905	
<b>XV. YATIRIM AMAÇLI GAYRİMENKULLER (Net)</b>	(12)	-	-	-	-	-	-	
<b>XVI. VERGİ VARLIĞI</b>	(16)	14.093	-	14.093	4.876	-	4.876	
16.1 Cari Vergi Varlığı		-	-	-	-	-	-	
16.2 Ertelemiş Vergi Varlığı		14.093	-	14.093	4.876	-	4.876	
<b>XVII. SATIŞ AMAÇLI ELDE TUTULAN VE DURDURULAN FAALİYETLERE İLİŞKİN DURAN VARLIKLAR (Net)</b>	(13)	3.561	-	3.561	-	-	-	
17.1 Satış Amaçlı		3.561	-	3.561	-	-	-	
17.2 Durdurulan Faaliyetlere İlişkin		-	-	-	-	-	-	
<b>XVIII. DİĞER AKTİFLER</b>	(17)	27.584	122	27.706	22.981	143	23.124	
<b>AKTİF TOPLAMI</b>		11.010.426	3.339.717	14.350.143	6.312.328	1.647.179	7.959.507	

İlişikteki açıklama ve dipnotlar bu finansal tabloların tamamlayıcı bir parçasıdır.

## 31 Aralık 2017 Tarihi İtibarıyla Konsolide Olmayan Bilanço

(Tutarlar aksi belirtilmedikçe Bin Türk Lirası ("TL") olarak ifade edilmiştir.)

I. Bilanço (Finansal Durum Tablosu)		BİN TÜRK LIRASI						
		Dipno (V)	Bağımsız Denetimden Geçmiş Cari Dönem (31/12/2017)			Bağımsız Denetimden Geçmiş Önceki Dönem (31/12/2016)		
			TP	YP	Toplam	TP	YP	Toplam
<b>PASIF KALEMLER</b>								
<b>I.</b>	<b>TOPLANAN FONLAR</b>	<b>(1)</b>	<b>6.345.946</b>	<b>3.678.649</b>	<b>10.024.595</b>	<b>3.776.793</b>	<b>1.859.209</b>	<b>5.636.002</b>
1.1	Banka'nın Dahil Olduğu Risk Grubunun Fonu		8.156	3	8.159	1.785	11	1.796
1.2	Diğer		6.337.790	3.678.646	10.016.436	3.775.008	1.859.198	5.634.206
<b>II.</b>	<b>ALIM SATIM AMAÇLI TÜREV FİNANSAL BORÇLAR</b>	<b>(2)</b>	<b>-</b>	<b>6.280</b>	<b>6.280</b>	<b>-</b>	<b>-</b>	<b>-</b>
<b>III.</b>	<b>ALINAN KREDİLER</b>	<b>(3)</b>	<b>977.178</b>	<b>1.629.936</b>	<b>2.607.114</b>	<b>101.459</b>	<b>1.185.762</b>	<b>1.287.221</b>
<b>IV.</b>	<b>PARA PIYASALARINA BORÇLAR</b>	<b>(4)</b>	<b>32.462</b>	<b>-</b>	<b>32.462</b>	<b>133.668</b>	<b>-</b>	<b>133.668</b>
<b>V.</b>	<b>İHRAÇ EDİLEN MENKUL KIYMETLER (Net)</b>	<b>(5)</b>	<b>-</b>	<b>-</b>	<b>-</b>	<b>-</b>	<b>-</b>	<b>-</b>
<b>VI.</b>	<b>MUHELİF BORÇLAR</b>		<b>27.254</b>	<b>8.462</b>	<b>35.716</b>	<b>13.218</b>	<b>3.809</b>	<b>17.027</b>
<b>VII.</b>	<b>DİĞER YABANCI KAYNAKLAR</b>	<b>(6)</b>	<b>69.368</b>	<b>1.202</b>	<b>70.570</b>	<b>45.594</b>	<b>932</b>	<b>46.526</b>
<b>VIII.</b>	<b>KİRALAMA İŞLEMLERİNDEN BORÇLAR</b>	<b>(7)</b>	<b>-</b>	<b>-</b>	<b>-</b>	<b>-</b>	<b>-</b>	<b>-</b>
8.1	Finansal Kiralama Borçları		-	-	-	-	-	-
8.2	Faaliyet Kiralaması Borçları		-	-	-	-	-	-
8.3	Diğer		-	-	-	-	-	-
8.4	Ertelemiş Finansal Kiralama Giderleri (-)		-	-	-	-	-	-
<b>IX.</b>	<b>RİSKTEN KORUNMA AMAÇLI TÜREV FİNANSAL BORÇLAR</b>	<b>(8)</b>	<b>-</b>	<b>-</b>	<b>-</b>	<b>-</b>	<b>-</b>	<b>-</b>
9.1	Gerçeğe Uygun Değer Riskinden Korunma Amaçlılar		-	-	-	-	-	-
9.2	Nakit Akış Riskinden Korunma Amaçlılar		-	-	-	-	-	-
9.3	Yurtdışındaki Net Yatırım Riskinden Korunma Amaçlılar		-	-	-	-	-	-
<b>X.</b>	<b>KARŞILIKLAR</b>	<b>(9)</b>	<b>138.685</b>	<b>3.605</b>	<b>142.290</b>	<b>62.750</b>	<b>1.824</b>	<b>64.574</b>
10.1	Genel Karşılıklar		99.082	-	99.082	52.263	-	52.263
10.2	Yeniden Yapılanma Karşılığı		-	-	-	-	-	-
10.3	Çalışan Hakları Karşılığı		4.719	-	4.719	2.169	-	2.169
10.4	Sigorta Teknik Karşılıkları (Net)		-	-	-	-	-	-
10.5	Diğer Karşılıklar		34.884	3.605	38.489	8.318	1.824	10.142
<b>XI.</b>	<b>VERGİ BORCU</b>	<b>(10)</b>	<b>27.435</b>	<b>-</b>	<b>27.435</b>	<b>9.868</b>	<b>-</b>	<b>9.868</b>
11.1	Cari Vergi Borcu		27.435	-	27.435	9.868	-	9.868
11.2	Ertelemiş Vergi Borcu		-	-	-	-	-	-
<b>XII.</b>	<b>SATIŞ AMAÇLI ELDE TUTULAN VE DURDURULAN FAALİYETLERE İLİŞKİN DURAN VARLIK BORÇLARI (Net)</b>	<b>(11)</b>	<b>-</b>	<b>-</b>	<b>-</b>	<b>-</b>	<b>-</b>	<b>-</b>
12.1	Satış Amaçlı		-	-	-	-	-	-
12.2	Durdurulan Faaliyetlere İlişkin		-	-	-	-	-	-
<b>XIII.</b>	<b>SERMAYE BENZERİ KREDİLER</b>	<b>(12)</b>	<b>-</b>	<b>-</b>	<b>-</b>	<b>-</b>	<b>-</b>	<b>-</b>
<b>XIV.</b>	<b>ÖZKAYNAKLAR</b>	<b>(13)</b>	<b>1.403.692</b>	<b>(11)</b>	<b>1.403.681</b>	<b>764.728</b>	<b>(107)</b>	<b>764.621</b>
14.1	Ödenmiş Sermaye		1.250.000	-	1.250.000	747.000	-	747.000
14.2	Sermaye Yedekleri		(14.901)	(11)	(14.912)	(963)	(107)	(1.070)
14.2.1	Hisse Senedi İhraç Primleri		-	-	-	-	-	-
14.2.2	Hisse Senedi İptal Kârları		-	-	-	-	-	-
14.2.3	Menkul Değerler Değerleme Farkları		(14.901)	(11)	(14.912)	(963)	(107)	(1.070)
14.2.4	Maddi Duran Varlıklar Yeniden Değerleme Farkları		-	-	-	-	-	-
14.2.5	Maddi Olmayan Duran Varlıklar Yeniden Değerleme Farkları		-	-	-	-	-	-
14.2.6	Yatırım Amaçlı Gayrimenkuller Yeniden Değerleme Farkları		-	-	-	-	-	-
14.2.7	İştirakler, Bağlı Ort. ve Birlikte Kontrol Edilen Ort. (İş Ort.) Bedelsiz Hisse Senetleri		-	-	-	-	-	-
14.2.8	Riskten Korunma Fonları (Etkin kısım)		-	-	-	-	-	-
14.2.9	Satış Amaçlı Elde Tutulan ve Durdurulan Faaliyetlere İlişkin Duran Varlıkların Birikmiş Değerleme Farkları		-	-	-	-	-	-
14.2.10	Diğer Sermaye Yedekleri		-	-	-	-	-	-
14.3	Kâr Yedekleri		9.691	-	9.691	-	-	-
14.3.1	Yasal Yedekler		1.308	-	1.308	-	-	-
14.3.2	Statü Yedekleri		-	-	-	-	-	-
14.3.3	Olağanüstü Yedekler		3.843	-	3.843	-	-	-
14.3.4	Diğer Kâr Yedekleri		4.540	-	4.540	-	-	-
14.4	Kâr veya Zarar		158.902	-	158.902	18.691	-	18.691
14.4.1	Geçmiş Yıllar Kâr/Zararı		-	-	-	(11.982)	-	(11.982)
14.4.2	Dönem Net Kâr/Zararı		158.902	-	158.902	30.673	-	30.673
<b>PASIF TOPLAMI</b>			<b>9.022.020</b>	<b>5.328.123</b>	<b>14.350.143</b>	<b>4.908.078</b>	<b>3.051.429</b>	<b>7.959.507</b>

İlişikteki açıklama ve dipnotlar bu finansal tabloların tamamlayıcı bir parçasıdır.

## 31 Aralık 2017 Tarihi İtibarıyla Konsolide Olmayan Nazım Hesaplar Tablosu

(Tutarlar aksi belirtilmedikçe Bin Türk Lirası ("TL") olarak ifade edilmiştir.)

II. Nazım Hesaplar Tablosu	Dipnot (V)	BİN TÜRK LIRASI					
		Bağımsız Denetimden Geçmiş Cari Dönem (31/12/2017)			Bağımsız Denetimden Geçmiş Önceki Dönem (31/12/2016)		
		TP	YP	Toplam	TP	YP	Toplam
<b>A BİLANÇO DIŞI YÜKÜMLÜLÜKLER (I+II+III)</b>	<b>(1)</b>	<b>3.274.276</b>	<b>4.234.096</b>	<b>7.508.372</b>	<b>1.380.632</b>	<b>2.435.507</b>	<b>3.816.139</b>
<b>I. GARANTİ VE KEFALETLER</b>		<b>3.173.375</b>	<b>2.938.163</b>	<b>6.111.538</b>	<b>1.341.334</b>	<b>2.166.635</b>	<b>3.507.969</b>
1.1 Teminat Mektupları		3.169.925	2.152.205	5.322.130	1.329.163	1.443.571	2.772.734
1.1.1 Devlet İhale Kanunu Kapsamına Girenler		111.858	696.422	808.280	7.214	603.083	610.297
1.1.2 Dış Ticaret İşlemleri Dolayısıyla Verilenler		2.910.565	-	2.910.565	1.208.028	-	1.208.028
1.1.3 Diğer Teminat Mektupları		147.502	1.455.783	1.603.285	113.921	840.488	954.409
1.2 Banka Kredileri		-	4.784	4.784	-	7.484	7.484
1.2.1 İthalat Kabul Kredileri		-	4.784	4.784	-	7.484	7.484
1.2.2 Diğer Banka Kabulleri		-	-	-	-	-	-
1.3 Akreditifler		-	447.193	447.193	-	188.475	188.475
1.3.1 Belgeli Akreditifler		-	447.193	447.193	-	188.475	188.475
1.3.2 Diğer Akreditifler		-	-	-	-	-	-
1.4 Garanti Verilen Prefinansmanlar		-	-	-	-	-	-
1.5 Cirolar		-	-	-	-	-	-
1.5.1 T.C. Merkez Bankasına Cirolar		-	-	-	-	-	-
1.5.2 Diğer Cirolar		-	-	-	-	-	-
1.6 Diğer Garantilerimizden		3.450	329.962	333.412	12.000	520.131	532.131
1.7 Diğer Kefaletlerimizden		-	4.019	4.019	171	6.974	7.145
<b>II. TAHHÜTLER</b>	<b>(1)</b>	<b>100.901</b>	<b>31.855</b>	<b>132.756</b>	<b>39.298</b>	<b>9.200</b>	<b>48.498</b>
2.1 Cayılamaz Taahhütler		100.901	31.855	132.756	39.298	9.200	48.498
2.1.1 Vadeli Aktif Değerler Alım-Satım Taahhütleri		30.056	31.855	61.911	4.023	9.200	13.223
2.1.2 İştir. ve Bağ. Ort. Ser. İst. Taahhütleri		-	-	-	-	-	-
2.1.3 Kul. Gar. Kredi Tahsis Taahhütleri		-	-	-	-	-	-
2.1.4 Men. Kıy. İhr. Aracılık Taahhütleri		-	-	-	-	-	-
2.1.5 Zorunlu Karşılık Ödeme Taahhüdü		-	-	-	-	-	-
2.1.6 Çekler İçin Ödeme Taahhütlerimiz		64.845	-	64.845	34.817	-	34.817
2.1.7 İhracat Taahhütlerinden Kaynaklanan Vergi ve Fon Yükümlülükleri		1.966	-	1.966	458	-	458
2.1.8 Kredi Kartı Harcama Limit Taahhütleri		-	-	-	-	-	-
2.1.9 Kredi Kartları ve Bankacılık Hizmetlerine İlişkin Promosyon Uyg. Taah.		-	-	-	-	-	-
2.1.10 Açığa Menkul Kıymet Satış Taahhütlerinden Alacaklar		-	-	-	-	-	-
2.1.11 Açığa Menkul Kıymet Satış Taahhütlerinden Borçlar		-	-	-	-	-	-
2.1.12 Diğer Cayılamaz Taahhütler		4.034	-	4.034	-	-	-
2.2 Cayılabilir Taahhütler		-	-	-	-	-	-
2.2.1 Cayılabilir Kredi Tahsis Taahhütleri		-	-	-	-	-	-
2.2.2 Diğer Cayılabilir Taahhütler		-	-	-	-	-	-
<b>III. TÜREV FİNANSAL ARAÇLAR</b>	<b>(2)</b>		<b>1.264.078</b>	<b>1.264.078</b>		<b>259.672</b>	<b>259.672</b>
3.1 Riskten Korunma Amaçlı Türev Finansal Araçlar		-	-	-	-	-	-
3.1.1 Gerçeğe Uygun Değer Riskinden Korunma Amaçlı İşlemler		-	-	-	-	-	-
3.1.2 Nakit Akış Riskinden Korunma Amaçlı İşlemler		-	-	-	-	-	-
3.1.3 Yurtdışındaki Net Yatırım Riskinden Korunma Amaçlı İşlemler		-	-	-	-	-	-
3.2 Alım Satım Amaçlı Türev Finansal Araçlar		-	1.264.078	1.264.078	-	259.672	259.672
3.2.1 Vadeli Alım-Satım İşlemleri		-	1.264.078	1.264.078	-	259.672	259.672
3.2.1.1 Vadeli Döviz Alım İşlemleri		-	629.444	629.444	-	130.412	130.412
3.2.1.2 Vadeli Döviz Satım İşlemleri		-	634.634	634.634	-	129.260	129.260
3.2.2 Diğer Vadeli Alım-Satım İşlemleri		-	-	-	-	-	-
3.3 Diğer		-	-	-	-	-	-
<b>B. EMANET VE REHİNLİ KIYMETLER (IV+V+VI)</b>		<b>12.684.779</b>	<b>946.613</b>	<b>13.631.392</b>	<b>6.580.645</b>	<b>334.443</b>	<b>6.915.088</b>
<b>IV. EMANET KIYMETLER</b>		<b>447.409</b>	<b>252.379</b>	<b>699.788</b>	<b>197.945</b>	<b>103.513</b>	<b>301.458</b>
4.1 Müşteri Fon ve Portföy Mevcutları		-	-	-	-	-	-
4.2 Emanete Alınan Menkul Değerler		119.399	-	119.399	1.167	-	1.167
4.3 Tahsile Alınan Çekler		307.270	2.778	310.048	185.546	2.162	187.708
4.4 Tahsile Alınan Ticari Senetler		20.465	4.592	25.057	11.232	190	11.422
4.5 Tahsile Alınan Diğer Kıymetler		-	-	-	-	-	-
4.6 İhracına Aracı Olunan Kıymetler		-	-	-	-	-	-
4.7 Diğer Emanet Kıymetler		275	97.500	97.775	-	47.704	47.704
4.8 Emanet Kıymet Alanlar		-	147.509	147.509	-	53.457	53.457
<b>V. REHİNLİ KIYMETLER</b>		<b>12.237.370</b>	<b>694.234</b>	<b>12.931.604</b>	<b>6.382.700</b>	<b>230.930</b>	<b>6.613.630</b>
5.1 Menkul Kıymetler		1.189.468	331.670	1.521.138	6.979	-	6.979
5.2 Teminat Senetleri		864.266	35.828	900.094	572.824	22.136	594.960
5.3 Emtia		830.495	27	830.522	419.001	-	419.001
5.4 Varant		-	-	-	-	-	-
5.5 Gayrimenkul		8.755.047	-	8.755.047	4.855.316	-	4.855.316
5.6 Diğer Rehlinli Kıymetler		598.094	326.709	924.803	528.580	208.794	737.374
5.7 Rehlinli Kıymet Alanlar		-	-	-	-	-	-
<b>VI. KABUL EDİLEN AVALLER VE KEFALETLER</b>							
<b>BİLANÇO DIŞI HESAPLAR TOPLAMI (A+B)</b>		<b>15.959.055</b>	<b>5.180.709</b>	<b>21.139.764</b>	<b>7.961.277</b>	<b>2.769.950</b>	<b>10.731.227</b>

İlişikteki açıklama ve dipnotlar bu finansal tabloların tamamlayıcı bir parçasıdır.

## 31 Aralık 2017 Tarihi İtibarıyla Konsolide Olmayan Gelir Tablosu

(Tutarlar aksi belirtilmedikçe Bin Türk Lirası ("TL") olarak ifade edilmiştir.)

III. Gelir Tablosu	Dipnot (V)	BİN TÜRK LİRASI	
		Bağımsız Denetimden Geçmiş Cari Dönem	Bağımsız Denetimden Geçmiş Önceki Dönem
		01/01-31/12/2017	01/01-31/12/2016
<b>GELİR VE GİDER KALEMLERİ</b>			
<b>I. KÂR PAYI GELİRLERİ</b>	<b>(1)</b>	<b>981.392</b>	<b>390.742</b>
1.1 Kredilerden Alınan Kâr Payları		885.752	356.285
1.2 Zorunlu Karşılıklardan Alınan Gelirler		16.396	4.359
1.3 Bankalardan Alınan Gelirler		-	353
1.4 Para Piyasası İşlemlerinden Alınan Gelirler		-	-
1.5 Menkul Değerlerden Alınan Gelirler		48.634	24.499
1.5.1 Alım Satım Amaçlı Finansal Varlıklardan		-	-
1.5.2 Gerçeğe Uygun Değer Farkı Kâr/Zarara Yansıtılan Olarak Sınıflandırılan FV		-	-
1.5.3 Satılmaya Hazır Finansal Varlıklardan		48.634	24.101
1.5.4 Vadeye Kadar Elde Tutulacak Finansal Yatırımlardan		-	398
1.6 Finansal Kiralama Gelirleri		29.782	4.973
1.7 Diğer Kâr Payı Gelirleri		828	273
<b>II. KÂR PAYI GİDERLERİ</b>	<b>(2)</b>	<b>538.306</b>	<b>180.885</b>
2.1 Katılma Hesaplarına Verilen Kâr Payları		471.134	148.335
2.2 Kullanılan Kredilere Verilen Kâr Payları		64.114	25.052
2.3 Para Piyasası İşlemlerine Verilen Kâr Payları		3.058	7.498
2.4 İhraç Edilen Menkul Kıymetlere Verilen Kâr Payları		-	-
2.5 Diğer Kâr Payı Giderleri		-	-
<b>III. NET KÂR PAYI GELİRİ/GİDERİ (I - II)</b>		<b>443.086</b>	<b>209.857</b>
<b>IV. NET ÜCRET VE KOMİSYON GELİRLERİ/GİDERLERİ</b>		<b>30.343</b>	<b>14.205</b>
4.1 Alınan Ücret ve Komisyonlar		45.743	20.587
4.1.1 Gayri Nakdi Kredilerden		35.266	12.749
4.1.2 Diğer		10.477	7.838
4.2 Verilen Ücret ve Komisyonlar		15.400	6.382
4.2.1 Gayri Nakdi Kredilere		4	1
4.2.2 Diğer		15.396	6.381
<b>V. TEMETTÜ GELİRLERİ</b>	<b>(3)</b>	<b>-</b>	<b>-</b>
<b>VI. TİCARİ KÂR/ZARAR (Net)</b>	<b>(4)</b>	<b>11.556</b>	<b>7.030</b>
6.1 Sermaye Piyasası İşlemleri Kârı/Zararı		(851)	-
6.2 Türev Finansal İşlemlerden Kâr/Zarar		(26.682)	10.675
6.3 Kambiyo İşlemleri Kârı/Zararı		39.089	(3.645)
<b>VII. DİĞER FAALİYET GELİRLERİ</b>	<b>(5)</b>	<b>2.663</b>	<b>1.739</b>
<b>VIII. FAALİYET GELİRLERİ/GİDERLERİ TOPLAMI (III+IV+V+VI+VII)</b>		<b>487.648</b>	<b>232.831</b>
<b>IX. KREDİ VE DİĞER ALACAKLAR DEĞER DÜŞÜŞ KARŞILIĞI (-)</b>	<b>(6)</b>	<b>90.143</b>	<b>51.770</b>
<b>X. DİĞER FAALİYET GİDERLERİ (-)</b>	<b>(7)</b>	<b>197.531</b>	<b>140.579</b>
<b>XI. NET FAALİYET KÂRI/ZARARI (VIII-IX-X)</b>		<b>199.974</b>	<b>40.482</b>
<b>XII. BİRLEŞME İŞLEMİ SONRASINDA GELİR OLARAK KAYDEDİLEN FAZLALIK TUTARI</b>		<b>-</b>	<b>-</b>
<b>XIII. ÖZKAYNAK YÖNTEMİ UYGULANAN ORTAKLIKLARDAN KÂR/ZARAR</b>		<b>-</b>	<b>-</b>
<b>XIV. NET PARASAL POZİSYON KÂRI/ZARARI</b>		<b>-</b>	<b>-</b>
<b>XV. SÜRDÜRÜLEN FAALİYETLER VERGİ ÖNCESİ K/Z (XI+...+XIV)</b>	<b>(8)</b>	<b>199.974</b>	<b>40.482</b>
<b>XVI. SÜRDÜRÜLEN FAALİYETLER VERGİ KARŞILIĞI (±)</b>	<b>(9)</b>	<b>(41.072)</b>	<b>(9.809)</b>
16.1 Cari Vergi Karşılığı		(46.907)	(14.349)
16.2 Ertelemiş Vergi Karşılığı		5.835	4.540
<b>XVII. SÜRDÜRÜLEN FAALİYETLER DÖNEM NET K/Z (XV±XVI)</b>	<b>(10)</b>	<b>158.902</b>	<b>30.673</b>
<b>XVIII. DURDURULAN FAALİYETLERDEN GELİRLER</b>		<b>-</b>	<b>-</b>
18.1 Satış Amaçlı Elde Tutulan Duran Varlık Gelirleri		-	-
18.2 İştirak, Bağlı Ortaklık ve Birlikte Kontrol Edilen Ortaklıklar (İş Ort.) Satış Kârları		-	-
18.3 Diğer Durdurulan Faaliyet Gelirleri		-	-
<b>XIX. DURDURULAN FAALİYETLERDEN GİDERLER (-)</b>		<b>-</b>	<b>-</b>
19.1 Satış Amaçlı Elde Tutulan Duran Varlık Giderleri		-	-
19.2 İştirak, Bağlı Ortaklık ve Birlikte Kontrol Edilen Ortaklıklar (İş Ort.) Satış Zararları		-	-
19.3 Diğer Durdurulan Faaliyet Giderleri		-	-
<b>XX. DURDURULAN FAALİYETLER VERGİ ÖNCESİ K/Z (XVIII-XIX)</b>		<b>-</b>	<b>-</b>
<b>XXI. DURDURULAN FAALİYETLER VERGİ KARŞILIĞI (±)</b>		<b>-</b>	<b>-</b>
21.1 Cari Vergi Karşılığı		-	-
21.2 Ertelemiş Vergi Karşılığı		-	-
<b>XXII. DURDURULAN FAALİYETLER DÖNEM NET K/Z (XX±XXI)</b>		<b>-</b>	<b>-</b>
<b>XXIII. NET DÖNEM KÂRI/ZARARI (XVII+XXII)</b>	<b>(11)</b>	<b>158.902</b>	<b>30.673</b>
Hisse Başına Kâr/Zarar (Tam TL)		0,1615	0,0426

İlişikteki açıklama ve dipnotlar bu finansal tabloların tamamlayıcı bir parçasıdır.

## 31 Aralık 2017 Tarihi İtibarıyla Konsolide Olmayan Özkaynaklarda Muhasebeleştirilen Gelir Gider Kalemlerine İlişkin Tablo

(Tutarlar aksi belirtilmedikçe Bin Türk Lirası ("TL") olarak ifade edilmiştir.)

	BİN TÜRK LİRASI	
	Bağımsız Denetimden Geçmiş Cari Dönem 01/01-31/12/2017	Bağımsız Denetimden Geçmiş Önceki Dönem 01/01-31/12/2016
<b>ÖZKAYNAKLARDA MUHASEBELEŞTİRİLEN GELİR GİDER KALEMLERİ</b>		
I. MENKUL DEĞERLER DEĞERLEME FARKLARINA SATILMAYA HAZIR FİNANSAL VARLIKLARDAN EKLENEN	(17.225)	(3.228)
II. MADDİ DURAN VARLIKLAR YENİDEN DEĞERLEME FARKLARI	-	-
III. MADDİ OLMAYAN DURAN VARLIKLAR YENİDEN DEĞERLEME FARKLARI	-	-
IV. YABANCI PARA İŞLEMLER İÇİN KUR ÇEVİRİM FARKLARI	-	-
V. NAKİT AKIŞ RİSKİNDEN KORUNMA AMAÇLI TÜREV FİNANSAL VARLIKLARA İLİŞKİN KÂR/ZARAR (Gerçeğe Uygun Değer Değişikliklerinin Etkin Kısım)	-	-
VI. YURTDIŞINDAKİ NET YATIRIM RİSKİNDEN KORUNMA AMAÇLI TÜREV FİNANSAL VARLIKLARA İLİŞKİN KÂR/ZARAR (Gerçeğe Uygun Değer Değişikliklerinin Etkin Kısım)	-	-
VII. MUHASEBE POLİTİKASINDA YAPILAN DEĞİŞİKLİKLER İLE HATALARIN DÜZELTİLMESİNİN ETKİSİ	-	-
VIII. TMS UYARINCA ÖZKAYNAKLARDA MUHASEBELEŞTİRİLEN DİĞER GELİR GİDER UNSURLARI	-	-
IX. DEĞERLEME FARKLARINA AİT ERTELENMİŞ VERGİ	3.382	646
X. DOĞRUDAN ÖZKAYNAK ALTINDA MUHASEBELEŞTİRİLEN NET GELİR/ GİDER (+II+...+IX)	(13.843)	(2.582)
XI. DÖNEM KÂRİ/ZARARI	158.902	30.673
11.1 Menkul Değerlerin Gerçeğe Uygun Değerindeki Net Değişme (Kâr-Zarara Transfer)	-	-
11.2 Nakit Akış Riskinden Korunma Amaçlı Türev Finansal Varlıklardan Yeniden Sınıflandırılan ve Gelir Tablosunda Gösterilen Kısım	-	-
11.3 Yurtdışındaki Net Yatırım Riskinden Korunma Amaçlı Yeniden Sınıflandırılan ve Gelir Tablosunda Gösterilen Kısım	-	-
11.4 Diğer	158.902	30.673
<b>XII. DÖNEME İLİŞKİN MUHASEBELEŞTİRİLEN TOPLAM KÂR/ZARAR (X±XI)</b>	<b>145.059</b>	<b>28.091</b>

İlişikteki açıklama ve dipnotlar bu finansal tabloların tamamlayıcı bir parçasıdır.

## 31 Aralık 2017 Tarihi İtibarıyla Konsolide Olmayan Nakit Akış Tablosu

(Tutarlar aksi belirtilmedikçe Bin Türk Lirası ("TL") olarak ifade edilmiştir.)

V. Nakit Akış Tablosu	Dipnot	BİN TÜRK LİRASI	
		Bağımsız Denetimden Geçmiş Cari Dönem 01/01 - 31/12/2017	Bağımsız Denetimden Geçmiş Önceki Dönem 01/01 - 31/12/2016
<b>A. BANKACILIK FAALİYETLERİNE İLİŞKİN NAKİT AKIMLARI</b>			
<b>1.1 Bankacılık Faaliyet Konusu Aktif ve Pasiflerdeki Değişim Öncesi Faaliyet Kârı (Zararı)</b>		<b>121.921</b>	<b>(82.076)</b>
1.1.1 Alınan Kâr Payları		823.676	197.015
1.1.2 Ödenen Kâr Payları		(491.718)	(161.638)
1.1.3 Alınan Temettüleri		-	-
1.1.4 Alınan Ücret ve Komisyonlar		45.743	20.587
1.1.5 Elde Edilen Diğer Kazançlar		762	10.480
1.1.6 Zarar Olarak Muhasebeleştirilen Donuk Alacaklardan Tahsilatlar		12.807	54
1.1.7 Personele ve Hizmet Tedarik Edenlere Yapılan Nakit Ödemeler		(86.969)	(65.101)
1.1.8 Ödenen Vergiler		(29.546)	(16.340)
1.1.9 Diğer		(152.834)	(67.133)
<b>1.2 Bankacılık Faaliyetleri Konusu Aktif ve Pasiflerdeki Değişim</b>		<b>(1.451.536)</b>	<b>1.210.226</b>
1.2.1 Alım Satım Amaçlı Finansal Varlıklardaki Net (Artış)/Azalış		1.118	(417)
1.2.2 Gerçeğe Uygun Değer Farkı K/Z'a Yansıtılan Olarak Sınıflandırılan FV'larda Net (Artış)/Azalış		-	-
1.2.3 Bankalar Hesabındaki Net (Artış)/Azalış		(755.341)	(488.504)
1.2.4 Kredilerdeki Net Azalış/(Artış)		(5.824.304)	(3.892.066)
1.2.5 Diğer Aktiflerde Net Azalış/(Artış)		(8.145)	(91.363)
1.2.6 Bankalardan Toplanan Fonlarda Net Artış/(Azalış)		(17.131)	-
1.2.7 Diğer Toplanan Fonlarda Net Artış/(Azalış)		4.371.094	4.365.565
1.2.8 Alınan Kredilerdeki Net Artış/(Azalış)		885.232	1.118.200
1.2.9 Vadesi Gelmiş Borçlarda Net Artış/(Azalış)		-	-
1.2.10 Diğer Borçlarda Net Artış/(Azalış)		(104.061)	198.811
<b>I. Bankacılık Faaliyetlerinden Kaynaklanan Net Nakit Akımı</b>		<b>(1.329.615)</b>	<b>1.128.150</b>
<b>B. YATIRIM FAALİYETLERİNE İLİŞKİN NAKİT AKIMLARI</b>			
<b>II. Yatırım Faaliyetlerinden Kaynaklanan Net Nakit Akımı</b>		<b>(155.176)</b>	<b>(306.013)</b>
2.1 İktisap Edilen İştirakler, Bağlı Ortaklıklar ve Birlikte Kontrol Edilen Ortaklıklar (İş Ortaklıkları)		(50)	(50)
2.2 Elden Çıkarılan İştirakler, Bağlı Ortaklıklar ve Birlikte Kontrol Edilen Ortaklıklar (İş Ortaklıkları)		-	-
2.3 Satın Alınan Menkuller ve Gayrimenkuller		(59.478)	(15.724)
2.4 Elden Çıkarılan Menkul ve Gayrimenkuller		-	-
2.5 Elde Edilen Satılmaya Hazır Finansal Varlıklar		(95.648)	(286.056)
2.6 Elden Çıkarılan Satılmaya Hazır Finansal Varlıklar		-	-
2.7 Satın Alınan Yatırım Amaçlı Menkul Değerler		-	-
2.8 Satılan Yatırım Amaçlı Menkul Değerler		-	-
2.9 Diğer		-	(4.183)
<b>C. FİNANSMAN FAALİYETLERİNE İLİŞKİN NAKİT AKIMLARI</b>			
<b>III. Finansman Faaliyetlerinden Sağlanan Net Nakit</b>		<b>921.158</b>	<b>-</b>
3.1 Krediler ve İhraç Edilen Menkul Değerlerden Sağlanan Nakit		1.100.000	-
3.2 Krediler ve İhraç Edilen Menkul Değerlerden Kaynaklanan Nakit Çıkışı		(669.064)	-
3.3 İhraç Edilen Sermaye Araçları		500.000	-
3.4 Temettü Ödemeleri		(6.000)	-
3.5 Finansal Kiralamaya İlişkin Ödemeler		(8.318)	-
3.6 Diğer		4.540	-
<b>IV. Döviz Kurundaki Değişimin Nakit ve Nakde Eşdeğer Varlıklar Üzerindeki Etkisi</b>		<b>51.176</b>	<b>146.984</b>
<b>V. Nakit ve Nakde Eşdeğer Varlıklardaki Net (Azalış)/Artış (I+II+III+IV)</b>		<b>(512.457)</b>	<b>969.121</b>
<b>VI. Dönem Başındaki Nakit ve Nakde Eşdeğer Varlıklar</b>	<b>(1)</b>	<b>1.114.258</b>	<b>145.137</b>
<b>VII. Dönem Sonundaki Nakit ve Nakde Eşdeğer Varlıklar</b>	<b>(1)</b>	<b>601.801</b>	<b>1.114.258</b>

İlişikteki açıklama ve dipnotlar bu finansal tabloların tamamlayıcı bir parçasıdır.

## 31 Aralık 2017 Tarihi İtibarıyla Konsolide Olmayan Özkaynak Değişim Tablosu

(Tutarlar aksi belirtilmedikçe Bin Türk Lirası ("TL") olarak ifade edilmiştir.)

VI. Özkaynak Değişim Tablosu								
BİN TÜRK LİRASI (Bağımsız Denetimden Geçmiş)	Dipnot (V)	Ödenmiş Sermaye	Öd. Sermaye Enflasyon Düzeltilme Farkı	Hisse Senedi İhraç Primleri	Hisse Senedi İptal Kârları	Yasal Yedek Akçeler	Statü Yedekleri	
<b>ÖNCEKİ DÖNEM</b>								
<b>01 Ocak - 31.12.2016</b>								
I.	Önceki Dönem Sonu Bakiyesi	675.000	-	-	-	-	-	-
II.	TMS 8 Uyarınca Yapılan Düzeltmeler	-	-	-	-	-	-	-
2.1	Hataların Düzeltilmesinin Etkisi	-	-	-	-	-	-	-
2.2	Muhasebe Politikasında Yapılan Değişikliklerin Etkisi	-	-	-	-	-	-	-
III.	Yeni Bakiye (I+II)	675.000	-	-	-	-	-	-
Dönem İçindeki Değişimler								
IV.	Birleşmeden Kaynaklanan Artış/Azalış	-	-	-	-	-	-	-
V.	Menkul Değerler Değerleme Farkları	-	-	-	-	-	-	-
VI.	Riskten Korunma Fonları (Etkin kısım)	-	-	-	-	-	-	-
6.1	Nakit Akış Riskinden Korunma Amaçlı	-	-	-	-	-	-	-
6.2	Yurtdışındaki Net Yatırım Riskinden Korunma Amaçlı	-	-	-	-	-	-	-
VII.	Maddi Duran Varlıklar Yeniden Değerleme Farkları	-	-	-	-	-	-	-
VIII.	Maddi Olmayan Duran Varlıklar Yeniden Değerleme Farkları	-	-	-	-	-	-	-
IX.	İştirakler, Bağlı Ort. ve Birlikte Kontrol Edilen Ort. (İş Ort.) Bedelsiz HS	-	-	-	-	-	-	-
X.	Kur Farkları	-	-	-	-	-	-	-
XI.	Varlıkların Elden Çıkarılmasından Kaynaklanan Değişiklik	-	-	-	-	-	-	-
XII.	Varlıkların Yeniden Sınıflandırılmasından Kaynaklanan Değişiklik	-	-	-	-	-	-	-
XIII.	İştirak Özkaynağındaki Değişikliklerin Banka Özkaynağına Etkisi	-	-	-	-	-	-	-
XIV.	Sermaye Artırımı	72.000	-	-	-	-	-	-
14.1	Nakden	72.000	-	-	-	-	-	-
14.2	İç Kaynaklardan	-	-	-	-	-	-	-
XV.	Hisse Senedi İhraç Primleri	-	-	-	-	-	-	-
XVI.	Hisse Senedi İptal Kârları	-	-	-	-	-	-	-
XVII.	Ödenmiş Sermaye Enflasyon Düzeltme Farkı	-	-	-	-	-	-	-
XVIII.	Diğer	-	-	-	-	-	-	-
XIX.	Dönem Net Kârı veya Zararı	-	-	-	-	-	-	-
XX.	Kâr Dağıtımı	-	-	-	-	-	-	-
20.1	Dağıtılan Temettü	-	-	-	-	-	-	-
20.2	Yedeklere Aktarılan Tutarlar	-	-	-	-	-	-	-
20.3	Diğer	-	-	-	-	-	-	-
<b>Dönem Sonu Bakiyesi (I+II+III+.....+XVI+XVII+XX)</b>		<b>747.000</b>	-	-	-	-	-	-

İlişikteki açıklama ve dipnotlar bu finansal tabloların tamamlayıcı bir parçasıdır.



Olağanüstü Yedek Akçe	Diğer Yedekler	Dönem Net Kârı/(Zararı)	Geçmiş Dönem Kârı/ (Zararı)	Menkul Değer. Değerleme Farkı	Maddi ve Maddi Olmayan Duran Varlık YDF	Ortaklıklardan Bedelsiz Hisse Senetleri	Riskten Korunma Fonları	Satış A./ Durdurulan F. İlişkin Dur. V. Bir. Değ. F.	Toplam Özkaynak
-	-	-	(11.982)	1.512	-	-	-	-	664.530
-	-	-	-	-	-	-	-	-	-
-	-	-	-	-	-	-	-	-	-
-	-	-	(11.982)	1.512	-	-	-	-	664.530
-	-	-	-	-	-	-	-	-	-
-	-	-	-	-	-	-	-	-	-
-	-	-	-	(2.582)	-	-	-	-	(2.582)
-	-	-	-	-	-	-	-	-	-
-	-	-	-	-	-	-	-	-	-
-	-	-	-	-	-	-	-	-	-
-	-	-	-	-	-	-	-	-	-
-	-	-	-	-	-	-	-	-	-
-	-	-	-	-	-	-	-	-	-
-	-	-	-	-	-	-	-	-	-
-	-	-	-	-	-	-	-	-	-
-	-	-	-	-	-	-	-	-	-
-	-	-	-	-	-	-	-	-	-
-	-	-	-	-	-	-	-	-	-
-	-	-	-	-	-	-	-	-	-
-	-	-	-	-	-	-	-	-	-
-	-	-	-	-	-	-	-	-	72.000
-	-	-	-	-	-	-	-	-	72.000
-	-	-	-	-	-	-	-	-	-
-	-	-	-	-	-	-	-	-	-
-	-	-	-	-	-	-	-	-	-
-	-	-	-	-	-	-	-	-	-
-	-	30.673	-	-	-	-	-	-	30.673
-	-	-	-	-	-	-	-	-	-
-	-	-	-	-	-	-	-	-	-
-	-	-	-	-	-	-	-	-	-
-	-	-	-	-	-	-	-	-	-
-	-	30.673	(11.982)	(1.070)	-	-	-	-	764.621

## 31 Aralık 2017 Tarihi İtibarıyla Konsolide Olmayan Özkaynak Değişim Tablosu

(Tutarlar aksi belirtilmedikçe Bin Türk Lirası ("TL") olarak ifade edilmiştir.)

VI. Özkaynak Değişim Tablosu									
BİN TÜRK LİRASI (Bağımsız Denetimden Geçmiş)	Dipnot (V)	Ödenmiş Sermaye	Öd. Sermaye Enflasyon Düzeltilme Farkı	Hisse Senedi İhraç Primleri	Hisse Senedi İptal Kârları	Yasal Yedek Akçeler	Statü Yedekleri		
<b>CARİ DÖNEM</b>									
<b>01 Ocak - 31.12.2017</b>									
I.	Önceki Dönem Sonu Bakiyesi	747.000	-	-	-	-	-	-	-
<b>Dönem İçindeki Değişimler</b>									
II.	Birleşmeden Kaynaklanan Artış/Azalış	-	-	-	-	-	-	-	-
III.	Menkul Değerler Değerleme Farkları	-	-	-	-	-	-	-	-
IV.	Riskten Korunma Fonları (Etkin kısım)	-	-	-	-	-	-	-	-
4.1	Nakit Akış Riskinden Korunma Amaçlı	-	-	-	-	-	-	-	-
4.2	Yurtdışındaki Net Yatırım Riskinden Korunma Amaçlı	-	-	-	-	-	-	-	-
V.	Maddi Duran Varlıklar Yeniden Değerleme Farkları	-	-	-	-	-	-	-	-
VI.	Maddi Olmayan Duran Varlıklar Yeniden Değerleme Farkları	-	-	-	-	-	-	-	-
VII.	İştirakler, Bağlı Ort. ve Birlikte Kontrol Edilen Ort. (İş Ort.) Bedelsiz HS	-	-	-	-	-	-	-	-
VIII.	Kur Farkları	-	-	-	-	-	-	-	-
IX.	Varlıkların Elden Çıkarılmasından Kaynaklanan Değişiklik	-	-	-	-	-	-	-	-
X.	Varlıkların Yeniden Sınıflandırılmasından Kaynaklanan Değişiklik	-	-	-	-	-	-	-	-
XI.	İştirak Özkaynağındaki Değişikliklerin Banka Özkaynağına Etkisi	-	-	-	-	-	-	-	-
XII.	Sermaye Artırımı	503.000	-	-	-	-	-	-	-
12.1	Nakden	500.000	-	-	-	-	-	-	-
12.2	İç Kaynaklardan	3.000	-	-	-	-	-	-	-
XIII.	Hisse Senedi İhraç Primleri	-	-	-	-	-	-	-	-
XIV.	Hisse Senedi İptal Kârları	-	-	-	-	-	-	-	-
XV.	Ödenmiş Sermaye Enflasyon Düzeltme Farkı	-	-	-	-	-	-	-	-
XVI.	Diğer	-	-	-	-	-	-	-	-
XVII.	Dönem Net Kârı veya Zararı	-	-	-	-	-	-	-	-
XVIII.	Kâr Dağıtımı	-	-	-	-	1.308	-	-	-
18.1	Dağıtılan Temettü	-	-	-	-	-	-	-	-
18.2	Yedeklere Aktarılan Tutarlar	-	-	-	-	1.308	-	-	-
18.3	Diğer	-	-	-	-	-	-	-	-
<b>Dönem Sonu Bakiyesi (I+II+III+.....+XVI+XVII+XVIII)</b>		<b>1.250.000</b>	<b>-</b>	<b>-</b>	<b>-</b>	<b>1.308</b>	<b>-</b>	<b>-</b>	<b>-</b>

İlişikteki açıklama ve dipnotlar bu finansal tabloların tamamlayıcı bir parçasıdır.

	Olağanüstü Yedek Akçe	Diğer Yedekler	Dönem Net Kârı/(Zararı)	Geçmiş Dönem Kârı/ (Zararı)	Menkul Değer. Değerleme Farkı	Maddi ve Maddi Olmayan Duran Varlık YDF	Ortaklıklardan Bedelsiz Hisse Senetleri	Riskten Korunma Fonları	Satış A./ Durdurulan F. İlişkin Dur. V. Bir. Değ. F.	Toplam Özkaynak
	-	-	30.673	(11.982)	(1.070)	-	-	-	-	764.621
	-	-	-	-	-	-	-	-	-	-
	-	-	-	-	(13.842)	-	-	-	-	(13.842)
	-	-	-	-	-	-	-	-	-	-
	-	-	-	-	-	-	-	-	-	-
	-	-	-	-	-	-	-	-	-	-
	-	-	-	-	-	-	-	-	-	-
	-	-	-	-	-	-	-	-	-	-
	-	-	-	-	-	-	-	-	-	-
	-	-	-	-	-	-	-	-	-	-
	-	-	-	(3.000)	-	-	-	-	-	500.000
	-	-	-	-	-	-	-	-	-	500.000
	-	-	-	(3.000)	-	-	-	-	-	-
	-	-	-	-	-	-	-	-	-	-
	-	-	-	-	-	-	-	-	-	-
	-	-	-	-	-	-	-	-	-	-
	-	-	158.902	-	-	-	-	-	-	158.902
	3.843	4.540	(30.673)	14.982	-	-	-	-	-	(6.000)
	-	-	-	(6.000)	-	-	-	-	-	(6.000)
	3.843	4.540	-	(9.691)	-	-	-	-	-	-
	-	-	(30.673)	30.673	-	-	-	-	-	-
	3.843	4.540	158.902	-	(14.912)	-	-	-	-	1.403.681

## 31 Aralık 2017 Tarihi İtibarıyla Konsolide Olmayan Kar Dağıtım Tablosu

(Tutarlar aksi belirtilmedikçe Bin Türk Lirası ("TL") olarak ifade edilmiştir.)

VII. Kâr Dağıtım Tablosu		Cari Dönem <sup>(*)</sup> (31/12/2017)	Önceki Dönem (31/12/2016)
<b>I.</b>	<b>DÖNEM KÂRININ DAĞITIMI</b>		
1.1	Dönem Kârı (Zararı)	199.974	40.482
1.2	Ödenecek Vergi ve Yasal Yükümlülükler (-) <sup>(**)</sup>	46.907	14.349
1.2.1	Kurumlar Vergisi (Gelir Vergisi)	46.907	14.349
1.2.2	Gelir Vergisi Kesintisi	-	-
1.2.3	Diğer Vergi ve Yasal Yükümlülükler	-	-
<b>A.</b>	<b>NET DÖNEM KÂRI (1.1-1.2)</b>	<b>153.067</b>	<b>26.133</b>
1.3	Geçmiş Dönemler Zararı (-)	-	11.983
1.4	Birinci Tertip Yasal Yedek Akçe (-)	-	708
1.5	Bankada Bırakılması ve Tasarrufu Zorunlu Yasal Fonlar (-)	-	-
<b>B.</b>	<b>DAĞITILABİLİR NET DÖNEM KÂRI [(A)-(1.3+1.4+1.5)]</b>	<b>153.067</b>	<b>13.442</b>
1.6	Ortaklara Birinci Temettü (-)	-	-
1.6.1	Hisse Senedi Sahiplerine	-	-
1.6.2	İmtiyazlı Hisse Senedi Sahiplerine	-	-
1.6.3	Katılma İntifa Senetlerine	-	-
1.6.4	Kâra İştirakli Tahvillere	-	-
1.6.5	Kâr ve Zarar Ortaklığı Belgesi Sahiplerine	-	-
1.7	Personele Temettü (-)	-	6.000
1.8	Yönetim Kuruluna Temettü (-)	-	-
1.9	Ortaklara İkinci Temettü (-)	-	-
1.9.1	Hisse Senedi Sahiplerine	-	-
1.9.2	İmtiyazlı Hisse Senedi Sahiplerine	-	-
1.9.3	Katılma İntifa Senetlerine	-	-
1.9.4	Kâra İştirakli Tahvillere	-	-
1.9.5	Kâr ve Zarar Ortaklığı Belgesi Sahiplerine	-	-
1.10	İkinci Tertip Yasal Yedek Akçe (-)	-	600
1.11	Statü Yedekleri (-)	-	-
1.12	Olağanüstü Yedekler	-	6.843
1.13	Diğer Yedekler	-	-
1.14	Özel Fonlar	-	-
<b>II.</b>	<b>YEDEKLERDEN DAĞITIM</b>		
2.1	Dağıtılan Yedekler	-	-
2.2	İkinci Tertip Yasal Yedekler (-)	-	-
2.3	Ortaklara Pay (-)	-	-
2.3.1	Hisse Senedi Sahiplerine	-	-
2.3.2	İmtiyazlı Hisse Senedi Sahiplerine	-	-
2.3.3	Katılma İntifa Senetlerine	-	-
2.3.4	Kâra İştirakli Tahvillere	-	-
2.3.5	Kâr ve Zarar Ortaklığı Belgesi Sahiplerine	-	-
2.4	Personele Pay (-)	-	-
2.5	Yönetim Kuruluna Pay (-)	-	-
<b>III.</b>	<b>HİSSE BAŞINA KÂR</b>		
3.1	Hisse Senedi Sahiplerine <sup>(***)</sup>	0,1556	0,0349
3.2	Hisse Senedi Sahiplerine (%)	15,5551	3,4984
3.3	İmtiyazlı Hisse Senedi Sahiplerine	-	-
3.4	İmtiyazlı Hisse Senedi Sahiplerine (%)	-	-
<b>IV.</b>	<b>HİSSE BAŞINA TEMETTÜ</b>		
4.1	Hisse Senedi Sahiplerine	-	-
4.2	Hisse Senedi Sahiplerine (%)	-	-
4.3	İmtiyazlı Hisse Senedi Sahiplerine	-	-
4.4	İmtiyazlı Hisse Senedi Sahiplerine (%)	-	-

(\*) Kâr dağıtımı Banka Genel Kurulu tarafından kararlaştırılmaktadır. Finansal tabloların düzenlendiği tarih itibarıyla Genel Kurul toplantısı henüz yapılmamıştır.

(\*\*) Önceki döneme ilişkin 4.540 TL tutarındaki ertelenmiş vergi geliri kâr dağıtımına konu edilmemiştir.

(\*\*\*) Tam TL gösterilmiştir.

İlişikteki açıklama ve dipnotlar bu finansal tabloların tamamlayıcı bir parçasıdır.

## 31 Aralık 2017 Tarihi İtibarıyla

## Konsolide Olmayan Finansal Tablolara İlişkin Açıklama ve Dipnotlar

(Tutarlar aksi belirtilmedikçe Bin Türk Lirası ("TL") olarak ifade edilmiştir.)

### ÜÇÜNCÜ BÖLÜM

#### MUHASEBE POLİTİKALARINA İLİŞKİN AÇIKLAMALAR

##### I. SUNUM ESASLARINA İLİŞKİN AÇIKLAMALAR

Konsolide olmayan finansal tablolar, 5411 Sayılı Bankacılık Kanunu'na ilişkin olarak 1 Kasım 2006 tarih ve 26333 sayılı Resmi Gazete'de yayımlanan "Bankaların Muhasebe Uygulamalarına ve Belgelerin Saklanması İlişkin Usul ve Esaslar Hakkında Yönetmelik" hükümleri ve Bankacılık Düzenleme ve Denetleme Kurumu ("BDDK") tarafından muhasebe ve finansal raporlama esaslarına ilişkin yayımlanan diğer yönetmelik, tebliğ, açıklama ve genelgelere ve bunlar ile düzenlenmeyen konularda Kamu Gözetimi, Muhasebe ve Denetim Standartları Kurumu ("KGK") tarafından yürürlüğe konulmuş olan Türkiye Finansal Raporlama Standartları ("TFRS") ile bunlara ilişkin ek ve yorumlara ("Türkiye Muhasebe Standartları" ya da "TMS") (hep birlikte "BDDK Muhasebe ve Finansal Raporlama Mevzuatı") uygun olarak hazırlanmıştır.

Düzenlenen kamuya açıklanacak konsolide olmayan finansal tabloların biçim ve içerikleri ile bunların açıklama ve dipnotları 28 Haziran 2012 tarih ve 28337 sayılı Resmi Gazete'de yayımlanan "Bankalarca Kamuya Açıklanacak Finansal Tablolar ile Bunların İlişkin Açıklama ve Dipnotlar Hakkında Tebliğ" ile bu tebliğe ek ve değişiklikler getiren tebliğlere uygun olarak hazırlanmıştır. Banka, muhasebe kayıtlarını Türk parası olarak, Bankacılık Kanunu, Türk Ticaret Kanunu ve Türk vergi mevzuatına uygun olarak tutmaktadır.

31 Aralık 2017 tarihi itibarıyla bilanço ve bilanço dışı yükümlülükler tabloları, gelir tablosu, özkaynaklarda muhasebeleştirilen gelir gider tablosu, nakit akış ve özkaynak değişim tabloları 31 Aralık 2016 tarihli bakiyeler ile karşılaştırılmalı olarak verilmiştir.

Aksi belirtilmedikçe, finansal rapor ve dipnotlarda tüm bakiyeler Bin Türk Lirası ("TL") olarak sunulmuştur.

Finansal tabloların hazırlanması, bilanço tarihi itibarıyla raporlanan aktif ve pasiflerin ya da açıklanan şarta bağlı varlık ve yükümlülüklerin tutarlarını ve ilgili dönem içerisinde olduğu raporlanan gelir ve giderlerin tutarlarını etkileyen tahmin ve varsayımların yapılmasını gerektirir. Bu tahminler yönetimin en iyi kanaat ve bilgilerine dayanmakla birlikte, gerçek sonuçlar bu tahminlerden farklılık gösterebilir. Kullanılan varsayım ve tahminler ilgili dipnotlarda açıklanmaktadır.

Finansal tabloların hazırlanmasında izlenen muhasebe politikaları ve kullanılan değerlendirme esasları TMS kapsamında yer alan esaslara göre belirlenmiş ve uygulanmıştır. Söz konusu muhasebe politikaları ve değerlendirme esasları aşağıda yer alan II ile XXIV no'lu dipnotlarda açıklanmaktadır.

##### II. FİNANSAL ARAÇLARIN KULLANIM STRATEJİSİ VE YABANCI PARA CİNSİNDEN İŞLEMLERE İLİŞKİN AÇIKLAMALAR

Banka'nın temel faaliyet alanı; her türlü nakdi ve gayri nakdi Türk Lirası ve döviz üzerinden krediler açmak, yurtiçi ve yurtdışı para ve sermaye piyasalarında işlemler yapmak, Türk Lirası ve yabancı para cari/katılma hesabı toplamak gibi bankacılık hizmetlerini kapsamaktadır. Raporlama tarihi itibarıyla Banka kaynaklarının büyük kısmı toplanan fonlar, alınan krediler ve özkaynaklardan oluşmaktadır. Banka bu kaynağını ağırlıklı olarak krediler ve kira sertifikaları olarak değerlendirmektedir.

Banka'nın likidite yapısı, vadesi gelecek bütün yükümlülüklerin karşılanabileceği şekilde dikkate alınmaktadır.

Yabancı para işlemler, işlemin yapıldığı tarihteki Banka gişe döviz alış kurları esas alınmak suretiyle kayıtlara yansıtılmıştır. Dönem sonlarında, yabancı para aktif ve pasif hesapların bakiyeleri, dönem sonu Banka gişe döviz alış kurları ile değerlemeye tabi tutularak Türk parasına çevrilmiş ve oluşan kur farkları "kambiyo işlemleri kâr/zararı" olarak kayıtlara yansıtılmıştır.

Banka, Tasfiye Olunacak Alacaklar, Tahsili Şüpheli Ücret, Komisyon ve Diğer Alacaklar ile Zarar Niteliğindeki Krediler ve Diğer Alacaklar hesaplarında izlenen katılma hesaplarından kullanılan kredilerin riskinin Banka'ya ait olan kısmı ile özkaynaklar ve özel cari hesaplarından kullanılan yabancı para krediler ve alacaklar bakiyelerini, bu hesaplara intikal tarihindeki kurlar üzerinden Türk Lirası'na çevirerek takip etmektedir. Katılma hesaplarından kullanılan yabancı para ve dövize endekli kredilerin, riski katılma hesaplarına ait olan kısmı ise cari kurlarla değerlendirilerek oluşan kur farkları kambiyo işlemleri kâr veya zararı hesaplarında takip edilmektedir.

## 31 Aralık 2017 Tarihi İtibarıyla Konsolide Olmayan Finansal Tablolara İlişkin Açıklama ve Dipnotlar

(Tutarlar aksi belirtilmedikçe Bin Türk Lirası (“TL”) olarak ifade edilmiştir.)

Borçlanmayı temsil eden menkul değerler ile parasal nitelikli finansal aktiflerin Türk Lirası'na dönüştürülmesinden kaynaklanan farklar gelir tablosuna dahil edilmektedir. Banka'nın aktifleştirdiği kur farkı bulunmamaktadır.

Banka, Bilanço ve Özkaynak yönetimini imkanlar dahilinde piyasa koşulları göz önüne alınarak likidite, kur ve kredi risklerini belli sınırlar içinde tutmak ve kârlılığı maksimize etmek amacıyla Yönetim Kurulu'nca belirlenen Aktif Pasif Komitesi tarafından risk limitleri dahilinde yürütmektedir.

### III. İŞTİRAKLER, BAĞLI ORTAKLIKLAR VE BİRLİKTE KONTROL EDİLEN ORTAKLIKLARA İLİŞKİN AÇIKLAMALAR

Türk parası cinsinden iştirakler ve bağlı ortaklıklar, “Bireysel Finansal Tablolara İlişkin Türkiye Muhasebe Standardı” (“TMS 27”) uyarınca maliyet değeriyle muhasebeleştirilmekte ve varsa değer kaybı ile ilgili karşılık düşüldükten sonra, konsolide olmayan finansal tablolara yansıtılmaktadır. 22 Ocak 2016 tarihi itibarıyla Banka'nın yüzde yüz bağlı ortaklığı olarak Ziraat Katılım Varlık Kiralama Anonim Şirketi kurulmuştur. 19 Temmuz 2017 tarihinde tamamı Banka tarafından ödenmiş 50 TL sermaye ile ZKB Varlık Kiralama Anonim Şirketi kurulmuş, 8 Eylül 2017 tarihinde tescil işlemi gerçekleştirilerek faaliyetine başlamıştır.

### IV. VADELİ İŞLEM VE OPSİYON SÖZLEŞMELERİ İLE TÜREV ÜRÜNLERE İLİŞKİN AÇIKLAMALAR

Banka'nın türev işlemlerini vadeli döviz alım-satım sözleşmeleri oluşturmaktadır.

Banka, türev işlemlerini TMS 39 “Finansal Araçlar: Muhasebeleştirme ve Ölçmeye İlişkin Türkiye Muhasebe Standardı” hükümleri gereği alım satım amaçlı veya finansal riskten korunma aracı olarak sınıflandırmaktadır. Banka'nın raporlama tarihi itibarıyla finansal riskten korunma amaçlı türev ürünleri bulunmamaktadır.

Türev finansal araçlar sözleşme tarihindeki gerçeğe uygun değeriyle muhasebeleştirilir ve sonraki raporlama dönemlerinde gerçeğe uygun değeriyle ölçülüp gelir tablosuyla ilişkilendirilerek muhasebeleştirilir. Gerçeğe uygun değer pozitif olması durumunda “Gerçeğe uygun değer farkı kâr/zarara yansıtılan finansal varlıklar” ana hesap kalemi altında “Alım Satım Amaçlı Türev Finansal Varlıklar” içerisinde; negatif olması durumunda ise “Alım Satım Amaçlı Türev Finansal Borçlar” içerisinde gösterilmektedir. Yapılan değerlendirme sonucu gerçeğe uygun değerde meydana gelen farklar gelir tablosunda “Türev Finansal İşlemlerden Kâr/Zarar” hesabına yansıtılmaktadır.

Türev işlemlerden doğan yükümlülük ve alacaklar sözleşme tutarları üzerinden nazım hesaplara kaydedilmektedir.

### V. KÂR PAYI GELİR VE GİDERİNE İLİŞKİN AÇIKLAMALAR

Kâr payı gelirleri TMS 39 “Finansal Araçlar: Muhasebeleştirme ve Ölçmeye İlişkin Türkiye Muhasebe Standardı” tahakkuk esasına göre iç verim yöntemi kullanılarak finansal tablolarda kâr payı gelirleri hesabında muhasebeleştirilmektedir. 1 Kasım 2006 tarih ve 26333 sayılı Resmi Gazete'de yayımlanarak yürürlüğe giren “Bankalarca Kredilerin ve Diğer Alacakların Niteliklerinin Belirlenmesi ve Bunlar İçin Ayrılacak Karşılıklara İlişkin Usul ve Esaslar Hakkında Yönetmelik” gereği donuk alacak haline gelen tutarlar için döneme ilişkin kâr payı tahakkuku ve reeskontu yapılmamaktadır. Donuk alacak haline dönüşen tutarlar için daha önce yapılmış bulunan ve tahsil edilemediği halde gelir yazılan kâr payı tahakkukları ve reeskontları iptal edilmekte, söz konusu tutarlar tahsil edildiğinde gelir yazılmaktadır.

Banka, katılma hesapları üzerinden birim değer hesaplama yöntemine göre gider reeskontu hesaplamaktadır ve bu tutarlar bilançoda “Toplanan Fonlar” hesabı üzerinde gösterilmiştir.

### VI. ÜCRET VE KOMİSYON GELİR VE GİDERLERİNE İLİŞKİN AÇIKLAMALAR

Komisyon gelirlerinden, bankacılık, acente ve aracılık hizmet gelirleri tahsil edildikleri anda gelir kaydedilmektedir. Nakdi ve Gayri Nakdi kredilerden alınan komisyon gelirleri dönemsel ilkesine bağlı olarak tahakkuk esasına göre iç verim yöntemi kullanılarak gelir hesaplarına aktarılmaktadırlar. Diğer ücret ve komisyon giderleri ise ödendikleri anda gider hesabına kaydedilmektedir.

Nakdi kredilerden alınan komisyonların gelecek döneme ilişkin kısımları ise “Kazanılmamış Gelirler” hesabına kaydedilerek bilançoda “Diğer Yabancı Kaynaklar” içerisinde gösterilmektedir.

## 31 Aralık 2017 Tarihi İtibarıyla

## Konsolide Olmayan Finansal Tablolara İlişkin Açıklama ve Dipnotlar

(Tutarlar aksi belirtilmedikçe Bin Türk Lirası ("TL") olarak ifade edilmiştir.)

### VII. FİNANSAL VARLIKLARA İLİŞKİN AÇIKLAMALAR

Finansal araçlar, finansal varlıklar, finansal yükümlülükler ve türev enstrümanları kapsamaktadır. Finansal varlıklar, temelde Banka'nın ticari faaliyet ve operasyonlarını meydana getirmektedir. Finansal varlıkların alım-satım işlemleri teslim tarihine göre muhasebeleştirilmekte olup, edinimleri sırasında sınıflandırılmakta ve vadeye kadar elde tutulacak yatırımlar, kredi ve alacak, satılmaya hazır veya alım satım amaçlı finansal varlık olarak tasnife tabi tutulmaktadır.

#### a. Gerçeğe uygun değer farkı kâr/zarara yansıtılan finansal varlıklar:

Gerçeğe uygun değer farkı kâr/zarara yansıtılan finansal varlıklar; "Alım satım amaçlı finansal varlıklar" ile "Gerçeğe uygun değer farkı kâr/zarara yansıtılan finansal varlık" olarak iki ana başlık altında toplanmıştır.

Alım satım amaçlı finansal varlıklar piyasada kısa dönemde oluşan fiyat ve benzeri unsurlardaki dalgalanmalardan kâr sağlamak amacıyla elde edilen veya elde edilme nedeninden bağımsız olarak, kısa dönemde kâr sağlamaya yönelik bir portföyün parçası olan varlıklardır.

Alım satım amaçlı olarak elde tutulan finansal varlıklar gerçeğe uygun değerlerini yansıttığı öngörülen işlem fiyatlarından kayda alınmakta ve müteakiben gerçeğe uygun değerleri ile taşınmaktadır. Yapılan değerlendirme sonucu oluşan kazanç ve kayıplar kâr/zarar hesaplarına dahil edilmektedir.

Banka'nın alım satım amaçlı olarak elde tutulanlar dışında "Gerçeğe uygun değer farkı kâr/zarara yansıtılan finansal varlıklar" olarak sınıflandırılan finansal varlıkları bulunmamaktadır.

#### b. Satılmaya hazır finansal varlıklar:

Satılmaya hazır finansal varlıklar; krediler ve alacaklar ile vadeye kadar elde tutulacaklar ve alım-satım amaçlılar dışında kalan finansal varlıkları ifade etmektedir.

Satılmaya hazır finansal varlıkların ilk kaydı maliyet değerleri ile yapılmaktadır. Bu değer, gerçeğe uygun değer olarak kabul edilir.

Satılmaya hazır finansal varlıklar kayda alınmalarını izleyen dönemlerde gerçeğe uygun değerleri ile finansal tablolarda gösterilmektedir.

Satılmaya hazır finansal varlıkların, gerçeğe uygun değer ile maliyet arasındaki fark kâr payı reeskontu veya değer azalış karşılığı olarak muhasebeleştirilmektedir. Ayrıca iç verim yöntemi kullanılarak iskonto edilmiş değerleri ile maliyet değerleri de karşılaştırılarak aradaki fark kâr payı gelirleri veya değer düşüş gideri olarak gösterilmektedir. Söz konusu menkul değerlerin gerçeğe uygun değerleri ile iskonto edilmiş değerleri karşılaştırılmakta ve aradaki fark özkaynaklar kalemleri içerisinde "Menkul Değerler Değerleme Farkları" hesabı altında gösterilmektedir. Söz konusu menkul değerlerin tahsil edildiğinde veya elden çıkarıldığında özkaynak içinde gösterilen birikmiş rayiç değer farkları gelir tablosuna yansıtılmaktadır.

Gerçeğe uygun değere esas teşkil eden fiyat oluşumlarının aktif bir piyasada fiyat kotasyonu bulunmaması veya makul değer olarak ölçülemediği durumlarda satılmaya hazır finansal varlıkların gerçeğe uygun değeri iskonto edilmiş değerleri ile veya uygun değerlendirme yöntemleri kullanılarak belirlenmektedir.

#### c. Krediler ve alacaklar:

Krediler ve alacaklar; alım-satım ya da kısa vadede satılma amacıyla elde tutulanlar dışında kalan türev olmayan finansal varlıklardır.

Krediler ve alacakların ilk kaydı maliyet değerleri ile yapılmaktadır. İç verim yöntemi kullanılarak iskonto edilmiş maliyetleri üzerinden nakdi krediler içerisinde izlenen bireysel ve kurumsal krediler içeriklerine göre, Katılım Bankaları Tek Düzen Hesap Planı ("THP") ve izahnamesinde belirtilen hesaplarda muhasebeleştirilmektedir.

## 31 Aralık 2017 Tarihi İtibarıyla Konsolide Olmayan Finansal Tablolara İlişkin Açıklama ve Dipnotlar

(Tutarlar aksi belirtilmedikçe Bin Türk Lirası (“TL”) olarak ifade edilmiştir.)

Dövizle endeksli bireysel ve ticari krediler, açılış tarihindeki kurdan Türk Lirası karşılıkları üzerinden Türk Parası (“TP”) hesaplarda izlenmektedir. Geri ödemeler, ödeme tarihindeki kur üzerinden hesaplanmakta, oluşan kur farkları Kambiyo İşlemleri Kârı/Zararı hesaplarına yansıtılmaktadır.

### d. Vadeye kadar elde tutulacak finansal varlıklar:

Vadeye kadar elde tutulacak yatırımlar; vadesine kadar saklama niyetiyle elde tutulan ve fonlama kabiliyeti dahil olmak üzere vade sonuna kadar elde tutulabilmesi için gerekli koşulların sağlanmış olduğu, sabit veya belirlenebilir ödemeleri ile sabit vadesi bulunan ve krediler ve alacaklar dışında kalan finansal varlıklardan oluşmaktadır.

Vadeye kadar elde tutulacak yatırımlar iç verim yöntemi kullanılarak iskonto edilmiş değerleri ile değerlendirilmekte, gelir tablosunda menkul değerlerden elde edilen kâr payı gelirleri olarak muhasebeleştirilmektedir.

Vadeye kadar elde tutulacak yatırımlar ilk kaydı maliyet değerleri ile yapılmaktadır.

## VIII. FİNANSAL VARLIKLARDA DEĞER DÜŞÜKLÜĞÜNE İLİŞKİN AÇIKLAMALAR

Bir finansal varlık veya finansal varlık grubu, yalnızca ilgili varlığın ilk muhasebeleştirilmesinden sonra bir veya birden daha fazla olayın (“zarar/kayıp olayı”) meydana geldiğine ve söz konusu zarar olayının veya olaylarının ilgili finansal varlığın veya varlık grubunun güvenilir bir biçimde tahmin edilebilen gelecekteki tahmini nakit akışları üzerindeki etkisi sonucunda değer düşüklüğüne uğradığına ilişkin tarafsız bir göstergenin bulunması durumunda değer düşüklüğüne uğrar ve değer düşüklüğü zararı oluşur.

Gerçeğe uygun değer farkı kâr/zarara yansıtılan finansal varlıkların değerlendirilmiş tutarlarının, daha önceki değerlendirilmiş tutarlarından düşük olması halinde, önceki değer artışının üzerinde bir değer kaybı varsa aradaki fark “Menkul Değerler Değer Düşüş Giderleri” hesabında muhasebeleştirilmektedir. Değer artışı halinde önce söz konusu kıymetin değer düşüş giderleri ters kayıtla gelire dönüştürülmektedir.

Satılmaya hazır finansal varlıklara dair kalıcı değer düşüşü olması durumunda, ilgili TMS hükümleri çerçevesinde, “Menkul Değerler Değer Düşüş Giderleri” hesabının borcuna kaydedilmektedir.

Banka, krediler ve diğer alacakları, 1 Kasım 2006 tarih ve 26333 sayılı Resmi Gazete’de yayımlanan “Bankalarca Kredilerin ve Diğer Alacakların Niteliklerinin Belirlenmesi ve Bunlar İçin Ayrılacak Karşılıklara İlişkin Usul ve Esaslar Hakkında Yönetmelik” hükümleri doğrultusunda sınıflandırmakta ve yönetmeliğe uygun olarak özel ve genel karşılık ayrılmaktadır.

Yapılan kısmi tahsilatlar, alacağa ilişkin karşılık ayrılan yıl içerisinde gerçekleştirildiklerinde, karşılık işleminin kısmen iptali yoluna gidilmekte, geçmiş yıllarda gerçekleşmiş ise “Diğer Faaliyet Gelirleri” hesabında izlenmektedir.

## IX. FİNANSAL ARAÇLARIN NETLEŞTİRİLMESİNE İLİŞKİN AÇIKLAMALAR

Finansal varlıklar ve borçlar, Banka’nın netleştirmeye yönelik yasal bir hakka ve yaptırım gücüne sahip olması ve ilgili finansal aktif ve pasifi net tutarları üzerinden tahsil etme/ödeme niyetinde olması veya ilgili finansal varlığı ve borcu eşzamanlı olarak sonuçlandırma hakkına sahip olması durumlarında bilançoda net tutarları üzerinden gösterilir.

## X. SATIŞ VE GERİ ALIŞ ANLAŞMALARINI VE MENKUL DEĞERLERİN ÖDÜNÇ VERİLMESİ İŞLEMLERİNE İLİŞKİN AÇIKLAMALAR

Bilanço tarihi itibarıyla Banka’nın ödünce konu edilmiş menkul değeri bulunmamaktadır. Kira sertifikalarının katılım bankacılığı prensiplerine uygun olarak T.C. Merkez Bankası açık piyasa işlemlerine konu edilebilmesi için ilgili değişiklikler yapılmış ve katılım bankaları için ayrı çerçeve sözleşmeleri oluşturulmuştur. Yapılan bu düzenlemeler ile katılım bankalarının fona ihtiyacı oldukları durumda ya da likidite fazlalıklarını değerlendirmek amacıyla portföylerinde bulunan kira geri alım vaadiyle satım ya da geri satım vaadiyle alım kapsamında T.C. Merkez Bankası ile işlem yapılmasına olanak sağlayan bir işlem türü oluşturulmuştur. T.C. Merkez Bankası’nın değişik vadeler de açmış olduğu alım ihalelerine teklifler verilerek bilançonun aktifinde yer alan kira sertifikaları geri alım vaadiyle satış işlemine konu edilmekte ve bu kapsamda fon temin edilmektedir.



## 31 Aralık 2017 Tarihi İtibarıyla

### Konsolide Olmayan Finansal Tablolara İlişkin Açıklama ve Dipnotlar

(Tutarlar aksi belirtilmedikçe Bin Türk Lirası ("TL") olarak ifade edilmiştir.)

#### XI. SATIŞ AMAÇLI ELDE TUTULAN VE DURDURULAN FAALİYETLERE İLİŞKİN DURAN VARLIKLAR İLE BU VARLIKLARA İLİŞKİN BORÇLAR HAKKINDA AÇIKLAMALAR

Banka'nın alacaklarından dolayı edindiği varlıklar, finansal tablolarda "TFRS 5 Satış Amaçlı Elde Tutulan Duran Varlıklar ve Durdurulan Faaliyetlere İlişkin Türkiye Finansal Raporlama Standardı" hükümlerine uygun olarak muhasebeleştirilmektedir.

Satış amaçlı elde tutulan olarak sınıflandırılma kriterlerini sağlayan varlıklar, defter değerleri ile satış için katlanılacak maliyetler düşülmüş gerçeğe uygun değerlerinden düşük olanı ile ölçülür ve söz konusu varlıklar üzerinden amortisman ayırma işlemi durdurulur ve bu varlıklar bilançoda ayrı olarak sunulur. Bir varlığın satış amaçlı elde tutulan bir varlık olabilmesi için, ilgili varlığın (veya elden çıkarılacak varlık grubunun) bu tür varlıkların (veya elden çıkarılacak varlık grubunun) satışında sıkça rastlanan ve alışılmış koşullar çerçevesinde derhal satılabilecek durumda olması ve satış olasılığının yüksek olması gerekir. Satış olasılığının yüksek olması için, uygun bir yönetim kademesi tarafından, varlığın (veya elden çıkarılacak varlık grubunun) satışına ilişkin bir plan yapılmış ve alıcıların tespiti ile planın tamamlanmasına yönelik aktif bir program başlatılmış olmalıdır.

Banka'nın, alacaklarından dolayı elde ettiği gayrimenkuller, vadeli satış sözleşmesi akdedilmesine bağlı olarak finansal tablolarda satış amaçlı elde tutulan duran varlık satırında gösterilmiştir.

Durdurulan bir faaliyet, bir işletmenin elden çıkarılacak veya satış amacıyla elde tutulan olarak sınıflandırılan bir bölümdür. Durdurulan faaliyetlere ilişkin sonuçlar gelir tablosunda ayrı olarak sunulur. Banka'nın durdurulan faaliyeti bulunmamaktadır.

31 Aralık 2017 tarihi itibarıyla Banka'nın satış amaçlı elde tutulan varlıkları 3.561 TL'dir (31 Aralık 2016: Bulunmamaktadır).

#### XII. ŞEREFİYE VE DİĞER MADDİ OLMAYAN DURAN VARLIKLARA İLİŞKİN AÇIKLAMALAR

Bilanço tarihi itibarıyla Banka'nın finansal tablolarında şerefiye bulunmamaktadır.

Diğer maddi olmayan duran varlıkların ilk kayıtları elde etme tutarları üzerinden yapılmıştır. Diğer maddi olmayan duran varlıklar, kayda alınmalarını izleyen dönemde maliyet bedelinden birikmiş amortismanların ve varsa birikmiş değer azalışlarının düşülmesinden sonra kalan tutarları üzerinden değerlendirilmiştir.

Diğer maddi olmayan duran varlıklar tahmini faydalı ömürleri boyunca doğrusal amortisman yöntemi kullanılarak itfa edilmektedir. Diğer maddi olmayan duran varlıkların faydalı ömürlerinin tespiti, varlığın beklenen kullanım süresi, teknik, teknolojik veya diğer türdeki eskime ve varlıktan beklenen ekonomik faydayı elde etmek için gerekli olan bakım masrafları gibi hususlar değerlendirilerek yapılmaktadır.

Banka, bilgisayar yazılımları için katlandığı maliyetleri diğer maddi olmayan duran varlıklar-gayrimaddi haklar hesabında izlemekte olup, geliştirici giderleri yazılımın ilk maliyetine eklemek ve faydalı ömürlerini de dikkate almak suretiyle 3 ila 15 yılda itfa etmektedir.

#### XIII. MADDİ DURAN VARLIKLARA İLİŞKİN AÇIKLAMALAR

Maddi duran varlıkların ilk kayıtları elde etme tutarları ve varlığın kullanılabilir hale getirilebilmesi için gerekli diğer doğrudan giderlerin ilavesi suretiyle bulunmuş maliyet bedeli üzerinden yapılmıştır.

Maddi duran varlıklar, kayda alınmalarını izleyen dönemde maliyet bedellerinden birikmiş amortismanları ve varsa değer azalışlarının düşülmesinden sonra kalan tutarlar üzerinden finansal tablolarda gösterilmektedir. Maddi duran varlıklar normal amortisman yöntemi uygulanmak suretiyle tahmini faydalı ömürleri itibarıyla amortismanına tabi tutulmaktadır.

Uygulanan yıllık amortisman oranları aşağıdaki gibidir;

Taahhüt ve Demirbaşlar:	%2 - 25
Özel maliyetler:	Kira süresince - 5 yıl

## 31 Aralık 2017 Tarihi İtibarıyla Konsolide Olmayan Finansal Tablolara İlişkin Açıklama ve Dipnotlar

(Tutarlar aksi belirtilmedikçe Bin Türk Lirası ("TL") olarak ifade edilmiştir.)

Maddi duran varlıkların elden çıkarılmasından doğan kazanç veya kayıplar, ilgili maddi duran varlığın net elden çıkarılma hasılatı ile net defter değeri arasındaki fark olarak kâr veya zarar hesaplarına yansıtılmaktadır.

Bilanço tarihi itibarıyla aktifte bir hesap döneminden daha az bir süre bulunan varlıklara ilişkin olarak, bir tam yıl için öngörülen amortisman tutarının, varlığın aktifte kalış süresiyle orantılanması suretiyle bulunan tutar kadar amortisman ayrılmaktadır. Faaliyet kiralaması geliştirme maliyetleri (özel maliyetler) faydalanma süresi dikkate alınarak eşit tutarlarla itfa edilir. Ancak her halükarda faydalanma süresi kiralama süresini geçemez.

Elden çıkarılacak maddi duran varlık bulunmamaktadır.

### XIV. KİRALAMA İŞLEMLERİNE İLİŞKİN AÇIKLAMALAR

#### *Kiracı olarak yapılan işlemler*

Banka, şube yerleri için yapmış olduğu faaliyet kiralama ödemelerini kira süresi boyunca, eşit tutarlarda gider kaydetmektedir.

31 Aralık 2017 tarihi itibarıyla Banka'nın kiracı olarak finansal kiralama işlemi bulunmamaktadır.

#### *Kiraya Veren Olarak Yapılan İşlemler;*

Banka, katılım bankası olarak, finansal kiralama işlemlerinde kiraya veren olarak yer almaktadır. Banka finansal kiralamaya konu edilmiş varlıkları bilançoda net kiralama yatırımı tutarına eşit değerinde bir alacak olarak göstermektedir. Finansal gelir net yatırım üzerinden sabit dönemsel getiri sağlayacak şekilde yansıtılır.

### XV. KARŞILIKLAR, KOŞULLU VARLIK VE YÜKÜMLÜLÜKLERE İLİŞKİN AÇIKLAMALAR

Krediler ve diğer alacaklar için ayrılan özel ve genel karşılıklar dışında kalan karşılıklar ve koşullu yükümlülükler TMS 37 "Karşılıklar, Koşullu Borçlar ve Koşullu Varlıklara İlişkin Türkiye Muhasebe Standardı"na uygun olarak muhasebeleştirilmektedir.

Banka, geçmiş bir olaydan kaynaklanan mevcut bir yükümlülüğün (hukuki veya zimni) bulunması, yükümlülüğün yerine getirilmesi için ekonomik fayda içeren kaynakların işletmeden çıkılmalarının muhtemel olması ve yükümlülük tutarının güvenli bir biçimde tahmin edilebiliyor olması durumunda karşılık ayırmaktadır. Tutarın yeterince güvenilir olarak ölçülemediği ve yükümlülüğün yerine getirilmesi için Banka'dan kaynak çıkma ihtimalinin bulunmadığı durumlarda söz konusu yükümlülük "Koşullu" olarak kabul edilmekte ve dipnotlarda açıklanmaktadır.

Mali bünyeyi etkileyebilecek boyuttaki işlemlerden verileri net olanlar için bu verilere dayanılarak, aksi durumda olanlar için ise tahmini olarak karşılık ayrılmaktadır.

Bilanço tarihi itibarıyla, geçmiş olayların bir sonucu olarak ortaya çıkması muhtemel ve tutarı güvenilir bir şekilde ölçülebilen şarta bağlı olay bulunmamaktadır.

Koşullu varlıklar, genellikle, ekonomik yararların işletmeye girişi olasılığını doğuran, planlanmamış veya diğer beklenmeyen olaylardan oluşmaktadır. Koşullu varlıkların finansal tablolarda gösterilmeleri, hiçbir zaman elde edilemeyecek bir gelirin muhasebeleştirilmesi sonucunu doğurabileceğinden, sözü edilen varlıklar finansal tablolarda yer almamaktadır. Koşullu varlıklar, ekonomik faydaların işletmeye girişleri olası ise finansal tablo dipnotlarında açıklanmaktadır. Koşullu varlıklar ilgili gelişmelerin finansal tablolarda doğru olarak yansıtılmalarını teminen sürekli olarak değerlendirmeye tabi tutulur. Ekonomik faydanın Banka'ya girmesinin neredeyse kesin hale gelmesi durumunda ilgili varlık ve buna ilişkin gelir, değişikliğin olduğu dönemin finansal tablolarına yansıtılır.

## 31 Aralık 2017 Tarihi İtibarıyla

### Konsolide Olmayan Finansal Tablolara İlişkin Açıklama ve Dipnotlar

(Tutarlar aksi belirtilmedikçe Bin Türk Lirası ("TL") olarak ifade edilmiştir.)

#### XVI. ÇALIŞANLARIN HAKLARINA İLİŞKİN YÜKÜMLÜLÜKLERE İLİŞKİN AÇIKLAMALAR

##### a. Kıdem Tazminatı ve İzin Hakları

Kıdem tazminatı ve izin haklarına ilişkin yükümlülükler TMS 19 "Çalışanlara Sağlanan Faydalara İlişkin Türkiye Muhasebe Standardı" hükümlerine göre muhasebeleştirilmektedir.

Banka, ilgili mevzuat uyarınca emeklilik, yasal koşulların oluşması halinde istifa ya da işten çıkarılma, askerlik hizmeti nedeniyle işten ayrılma, vefat durumunda çalışanın yasal mirasçılarında ve evlenmelerini müteakip bir yıl içinde kendi arzusu ile işten ayrılan bayan çalışanlarına kıdem tazminatı ödemekle yükümlüdür. Personelin, Banka'daki çalışma statüsü ve bağlı olduğu sosyal güvenlik kurumuna göre ilgili mevzuat uyarınca, işçi statüsünde çalıştıkları dönem için ayrıldıkları tarihteki maaşı esas alınarak (kıdem tazminatı tavanını aşmamak suretiyle) kıdem tazminatı hesaplanmaktadır. Kıdem tazminatı aktüeryal varsayımlara dayanılarak hesaplanmaktadır.

Banka, yükümlülüğün belirlenmesinde gelecekteki kıdem tazminatı ve izin haklarından doğan yükümlülüklerini net bugünkü değeri üzerinden hesaplamış ve finansal tablolara yansıtmıştır. Yükümlülüğün belirlenmesinde iskonto oranı, çalışan devir hızı, gelecekteki maaş artışları gibi konularda varsayımlarda bulunmaktadır. 31 Aralık 2017 itibarıyla Banka'nın kıdem tazminatı yükümlülüğü 2.330 TL'dir (31 Aralık 2016: 780 TL)

İzin ücreti yükümlülüğü, tüm personelin kullandığı izinlerin yasal izin süresinden düşülerek bulunan kullanılmayan izin gün sayısı üzerinden hesaplanmaktadır. 31 Aralık 2017 itibarıyla Banka'nın izin haklarından doğan yükümlülüğü 2.389 TL'dir (31 Aralık 2016: 1.389 TL)

Banka, belirli süreli sözleşme ile personel istihdam etmemektedir.

##### b. T.C. Ziraat Bankası ve T. Halk Bankası Mensupları Emekli ve Yardım Sandığı (TZHEMSAN) Vakfı Yükümlülüğü

Bazı Banka çalışanlarının üyesi bulunduğu T.C. Ziraat Bankası ve T. Halk Bankası Mensupları Emekli ve Yardım Sandığı Vakfı ("Sandık"), 506 sayılı Sosyal Sigortalar Kanunu'nun geçici 20. maddesine göre kurulmuştur. 31 Aralık 2017 tarihi itibarıyla Banka'nın Sandık'tan yararlanan kişi sayısı, bağımlılar hariç, 880'dir.

Sosyal Sigortalar Kanunu kapsamında kurulmuş olan Banka sandıklarının, 5411 sayılı Bankacılık Kanunu'nun Geçici 23. maddesi ile Kanun'un yayımını izleyen üç yıl içinde SSK'ya devredilmesine hükmedilmiş, 30 Kasım 2006 tarih ve 2006/11345 sayılı Bakanlar Kurulu Kararıyla da devre ilişkin usul ve esaslar belirlenmiştir. Ancak Anayasa Mahkemesi'nin 31 Mart 2007 tarih, 26479 sayılı Resmi Gazete'de yayımlanan E.2005/139, K.2007/13 ve K.2007/33 sayılı kararıyla Emekli Sandıklarının Sosyal Güvenlik Kurumu'na ("SGK") devrine imkan sağlayan 5411 sayılı Bankacılık Kanunu'nun 23'üncü maddesinin geçici 1'inci maddesinin 1'inci fıkrası iptal edilmiştir.

Anayasa Mahkemesi'nin iptale ilişkin gerekçeli kararının yayınlanmasının hemen akabinde Türkiye Büyük Millet Meclisi ("TBMM") banka sandık iştirakçilerinin SGK'ya devredilmesini öngören yeni yasal düzenlemeler üzerinde çalışmaya başlamış ve 17 Nisan 2008 tarihinde 5754 sayılı Sosyal Güvenlik Kanunu'nun ("Yeni Kanun") devre ilişkin esasları düzenleyen ilgili maddeleri TBMM Genel Kurulu'nda kabul edilmiş ve 8 Mayıs 2008 tarih ve 26870 sayılı Resmi Gazete'de yayımlanarak yürürlüğe girmiştir.

Yeni Kanun ile Banka sandıklarının iştirakçileri ve aylık veya gelir bağlanmış olanlar ve bunların hak sahiplerinin herhangi bir işleme gerek kalmaksızın ilgili maddenin yayımı tarihinden itibaren üç yıl içinde SGK'ya devredilmesi ve bu Kanun kapsamına alınması, üç yıllık devir süresinin Bakanlar Kurulu kararı ile en fazla iki yıl uzatılabileceği hüküm altına alınmıştır. Söz konusu kanunda, devir tarihi itibarıyla devredilen kişilerle ilgili olarak, sandıkların anılan Kanun kapsamındaki sigorta kolları itibarıyla gelir ve giderleri dikkate alınarak yükümlülüğünün peşin değerinin hesaplanacağı ve peşin değer aktüeryal hesabında kullanılacak teknik faiz oranının %9,80 olarak esas alınacağı, ayrıca sandık iştirakçileri ile aylık ve/veya gelir bağlanmış olanlar ve bunların hak sahiplerinin SGK'ya devrinden sonra bu kişilerin tabi oldukları vakıf senedinde bulunmasına rağmen karşılanmayan diğer sosyal hakları ve ödemelerinin, sandıklar ve sandık iştirakçilerini istihdam eden kuruluşlarca karşılanmaya devam edileceği hususlarına yer verilmiştir.

## 31 Aralık 2017 Tarihi İtibarıyla

### Konsolide Olmayan Finansal Tablolara İlişkin Açıklama ve Dipnotlar

(Tutarlar aksi belirtilmedikçe Bin Türk Lirası ("TL") olarak ifade edilmiştir.)

Bankacılık Kanunu'nun 58'inci ve Geçici 7'nci maddeleri uyarınca bankaların 1 Ocak 2008 tarihinden itibaren söz konusu sandıkların açıklarının kapatılması için artık kaynak aktaramayacaklarına ilişkin hükmü yukarıda belirtilen kanun kapsamında 5 yıla kadar ertelenmiştir.

9 Nisan 2011 tarih ve 27900 sayılı Resmi Gazete'de yayımlanan 2011/1559 sayılı Bakanlar Kurulu Kararı ile 506 sayılı Kanunun geçici 20'nci maddesi kapsamındaki bankalar, sigorta ve reasürans şirketleri, ticaret odaları, sanayi odaları, borsalar veya bunların teşkil ettikleri birlikler personeli için kurulmuş bulunan sandıkların iştirakçileri ile aylık veya gelir bağlanmış olanlar ile bunların hak sahiplerinin Sosyal Güvenlik Kurumuna devredilmesine ilişkin sürenin iki yıl uzatılması kararlaştırılmıştır.

Diğer taraftan, 8 Mart 2012 tarih ve 28227 sayılı Resmi Gazete'de yayımlanan Sosyal Sigortalar ve Genel Sağlık Sigortası Kanununda Değişiklik Yapılmasına Dair 6283 sayılı Kanun ile 5510 sayılı Kanunun geçici 20'nci maddesinin birinci fıkrasının ikinci cümlesinde yer alan "iki yıl" ibaresi "dört yıl" şeklinde değiştirilmiştir.

30 Nisan 2014 tarih ve 28987 sayılı Resmi Gazete'de yayımlanan 2014/6042 sayılı Bakanlar Kurulu Kararı ile söz konusu sandıkların iştirakçileri ile aylık veya gelir bağlanmış olanlar ile bunların hak sahiplerinin Sosyal Güvenlik Kurumuna devredilmesine ilişkin sürenin bir yıl uzatılması kararlaştırılmıştır.

Son olarak; 23 Nisan 2015 tarihli Resmi Gazete'de yayımlanan 6645 sayılı yasanın 51. maddesi ile Banka ve Sigorta Sandıklarının SGK'ya devri ile ilgili 5510 sayılı yasanın geçici 20. maddesinin 1. fıkrası; "506 sayılı kanunun geçici 20'nci maddesi kapsamındaki bankalar, sigorta ve reasürans şirketleri, ticaret odaları, sanayi odaları, borsalar veya bunların teşkil ettikleri birlikler personeli için kurulmuş bulunan sandıkların iştirakçileri ile aylık veya gelir bağlanmış olanlar ile bunların hak sahiplerinin Sosyal Güvenlik Kurumu'na devir tarihini belirlemeye Bakanlar Kurulu yetkilidir. Devir tarihi itibarıyla sandık iştirakçileri bu kanunun 4'üncü maddesinin birinci fıkrasının (a) bendi kapsamında sigortalı sayılırlar." şeklinde değiştirilmiştir. Böylece, yapılan değişiklik ile süre sınırlaması getirilmeden sandıkların SGK'ya devir tarihini belirleme yetkisi Bakanlar Kurulu'na verilmiştir.

Yeni Kanun çerçevesinde ve belirtilen oran olan %9,80 teknik faiz kullanılarak hazırlanan teknik bilanço raporlarına göre 31 Aralık 2017 tarihi itibarıyla söz konusu sandık için teknik açık oluşmadığı rapor edilmiştir. Banka'nın, sandıktan yapılan geri ödemeler veya gelecekte yapılacak katkılardaki azalışlar şeklinde ortaya çıkan ekonomik yararların bugünkü değerini elde etmeye yönelik yasal bir hakkı olmadığından dolayı, bilançosunda muhasebeleştirildiği bir varlık bulunmamaktadır.

## XVII. VERGİ UYGULAMALARINA İLİŞKİN AÇIKLAMALAR

### a. Cari Vergi

21 Haziran 2006 tarihli ve 26205 sayılı Resmi Gazete'de yayımlanarak yürürlüğe girmiş olan 5520 sayılı Kurumlar Vergisi Kanunu ile 1 Ocak 2006 tarihinden itibaren geçerli olmak üzere, kurum kazançları için %20 oranında uygulanmakta olan kurumlar vergisi oranı, 28 Kasım 2017 tarihli ve 7061 sayılı Kanun ile getirilen düzenleme uyarınca, 1 Ocak 2018 tarihinden itibaren üç yıl süreyle %22 olarak uygulanacaktır. Ayrıca, Bakanlar Kurulu söz konusu %22 oranını %20'ye kadar indirmeye yetkili kılınmıştır. Banka cari ve ertelenmiş vergi sorumluluklarını yeni düzenlemeye göre uygulamaktadır. Kurumlar vergisi oranı kurumların ticari kazancına vergi yasaları gereğince indirim kabul edilmeyen giderlerin ilave edilmesi, vergi yasalarında yer alan istisna (iştirak kazançları istisnası gibi) ve indirimlerin indirilmesi sonucu bulunacak vergi matrahına uygulanır. Kâr dağıtılmadığı takdirde başka bir vergi ödenmemektedir.

Türkiye'deki bir işyeri ya da daimi temsilcisi aracılığı ile gelir elde eden dar mükellef kurumlar ile Türkiye'de yerleşik kurumlara ödenen kâr paylarından (temettü) stopaj yapılmaz. Bunların dışında kalan kişi ve kurumlara yapılan temettü ödemeleri %15 oranında stopaja tabidir. Kârın sermayeye ilavesi, kâr dağıtımı sayılmaz ve stopaj uygulanmaz.

## **31 Aralık 2017 Tarihi İtibarıyla Konsolide Olmayan Finansal Tablolara İlişkin Açıklama ve Dipnotlar**

(Tutarlar aksi belirtilmedikçe Bin Türk Lirası ("TL") olarak ifade edilmiştir.)

Kurumlar üçer aylık mali kârları üzerinden yürürlükteki oranından geçici vergi hesaplar ve o dönemi izleyen ikinci ayın 14'üncü gününe kadar beyan edip 17'nci günü akşamına kadar öderler. Yıl içinde ödenen geçici vergi o yıla ait olup izleyen yıl verilecek kurumlar vergisi beyannamesi üzerinden hesaplanacak kurumlar vergisinden mahsup edilir. Mahsuba rağmen ödenmiş geçici vergi tutarı kalması durumunda bu tutar nakden iade alınabileceği gibi devlete karşı olan diğer mali borçlara da mahsup edilebilir.

Bankaca uygulanan önemli vergi istisnalarından olan Kurumlar Vergisi Kanunu, 5. 1. e. maddesine göre; Kurumların, en az iki tam yıl (730 gün) süreyle aktiflerinde yer alan taşınmazların satışından doğan kazançların %50'si ve iştirak hisseleri ile aynı süreyle sahip oldukları kurucu senetleri, intifa senetleri ve rüçhan haklarının satışından doğan kazançların %75'lik kısmı Kurumlar vergisinden istisnadır (7061 Sy. Kanununun 89. Maddesiyle değiştirilen ve 5 Aralık 2017 tarihinden itibaren yürürlüğe giren madde olup, 23 Aralık 2017 tarihli K.V.K. 14 Seri No'lu Tebliğin 3. maddesine göre 2017 yılı için 5 Aralık 2017 ye kadar yapılan satışlarda %75, sonrasında %50 olarak uygulanacaktır).

Bu istisna, satışın yapıldığı dönemde uygulanır ve satış kazancının istisnadan yararlanan kısmı satışın yapıldığı yılı izleyen beşinci yılın sonuna kadar pasifte özel bir fon hesabında tutulur. Ancak satış bedelinin, satışın yapıldığı yılı izleyen ikinci takvim yılının sonuna kadar tahsil edilmesi şarttır. Bu süre içinde tahsil edilmeyen satış bedeline isabet eden istisna nedeniyle zamanında tahakkuk ettirilmeyen vergiler ziyaa uğramış sayılır.

İstisna edilen kazançtan beş yıl içinde sermayeye ilave dışında herhangi bir şekilde başka bir hesaba nakledilen veya işletmeden çekilen ya da dar mükellef kurumlarca ana merkeze aktarılan kısım için uygulanan istisna dolayısıyla zamanında tahakkuk ettirilmeyen vergiler ziyaa uğramış sayılır. Aynı süre içinde işletmenin tasfiyesi (bu Kanuna göre yapılan devir ve bölünmeler hariç) halinde de bu hüküm uygulanır.

Ayrıca Kurumlar Vergisi Kanunu 5.1.f. maddesine göre; Bankalara borçları nedeniyle kanunî takibe alınmış veya Tasarruf Mevduatı Sigorta Fonuna borçlu durumda olan kurumlar ile bunların kefillerinin ve ipotek verenlerin sahip oldukları taşınmazlar, iştirak hisseleri, kurucu senetleri ve intifa senetleri ile rüçhan haklarının, bu borçlara karşılık bankalara veya bu Fona devrinden sağlanan hasılatın bu borçların tasfiyesinde kullanılan kısmına isabet eden kazançların tamamı ile bankaların bu şekilde elde ettikleri söz konusu kıymetlerin satışından doğan kazançların taşınmazlar için %50'lik kısmı, diğer kıymetler için %75'lik kısmı da Kurumlar vergisinden istisnadır (7061 Sy. Kanununun 89. Maddesiyle değiştirilen ve 5 Aralık 2017 tarihinden itibaren yürürlüğe giren madde olup, 23 Aralık 2017 tarihli K.V.K. 14 Seri No'lu Tebliğin 5. maddesine göre taşınmazlar için 2017 yılında 5 Aralık 2017 ye kadar yapılan satışlarda %75, sonrasında %50 olarak uygulanacaktır).

Türk vergi mevzuatına göre beyanname üzerinde gösterilen mali zararlar 5 yılı aşmamak kaydıyla dönem kurum kazancından indirilebilirler. Ancak, mali zararlar, geçmiş yıl kârlarından mahsup edilemez.

Türkiye'de ödenecek vergiler konusunda vergi otoritesi ile mutabakat sağlamak gibi bir uygulama bulunmamaktadır. Kurumlar vergisi beyannameleri hesap döneminin kapandığı ayı takip eden dördüncü ayın 25'inci günü akşamına kadar bağlı bulunulan vergi dairesine verilir ve aynı ayın sonuna kadar da tahakkuk eden vergi ödenir. Bununla beraber, vergi incelemesine yetkili makamlar beş yıl zarfında muhasebe kayıtlarını inceleyebilir ve hatalı işlem tespit edilirse ödenecek vergi miktarları değişebilir.

## **31 Aralık 2017 Tarihi İtibarıyla Konsolide Olmayan Finansal Tablolara İlişkin Açıklama ve Dipnotlar**

(Tutarlar aksi belirtilmedikçe Bin Türk Lirası ("TL") olarak ifade edilmiştir.)

### **b. Ertelenmiş Vergi**

Banka, uygulanan muhasebe politikaları ve değerlendirme esasları ile vergi mevzuatı uyarınca belirlenen vergiye esas değeri arasındaki geçici farklar için TMS 12 "Gelir Vergilerine İlişkin Türkiye Muhasebe Standardı" uyarınca ertelenmiş vergi hesaplamakta ve muhasebeleştirilmektedir.

Ertelenmiş vergi yükümlülüğü veya varlığı, varlıkların ve yükümlülüklerin finansal tablolarda gösterilen tutarları ile yasal vergi matrahı hesabında dikkate alınan tutarları arasındaki geçici farklılıkların bilanço yöntemine göre vergi etkilerinin yasallaşmış vergi oranları dikkate alınarak hesaplanmasıyla belirlenmektedir. Ertelenmiş vergi yükümlülükleri vergilendirilebilir geçici farkların tümü için hesaplanırken, indirilebilir geçici farklardan oluşan ertelenmiş vergi varlıkları, gelecekte vergiye tabi kâr elde etmek suretiyle bu farklardan yararlanmanın kuvvetle muhtemel olması şartıyla hesaplanmaktadır. Şerefiye veya işletme birleşmeleri dışında varlık veya yükümlülüklerin ilk defa finansal tablolara alınmasından dolayı oluşan ve hem ticari hem de mali kâr veya zararı etkilemeyen geçici zamanlama farklarına ilişkin ertelenmiş vergi yükümlülüğü veya varlığı hesaplanmaz.

Ertelenmiş vergi varlığının kayıtlı değeri, her bir bilanço tarihi itibarıyla gözden geçirilir. Ertelenmiş vergi varlığının bir kısmının veya tamamının sağlayacağı faydanın elde edilmesine imkan verecek düzeyde mali kâr elde etmenin muhtemel olmadığı ölçüde, ertelenmiş vergi varlığının kayıtlı değeri azaltılır.

Ertelenmiş vergi, varlıkların oluştuğu veya yükümlülüklerin yerine getirildiği dönemde geçerli olan vergi oranları üzerinden hesaplanır ve gelir tablosuna gider veya gelir olarak kaydedilir. Bununla birlikte, ertelenmiş vergi, aynı veya farklı bir dönemde doğrudan özsermaye ile ilişkilendirilen varlıklarla ilgili ise doğrudan özsermaye hesap grubuyla ilişkilendirilir.

Hesaplanan ertelenmiş vergi varlığı ile ertelenmiş vergi borçları finansal tablolarda netleştirilerek gösterilmektedir.

BDDK'nın ilgili genelgesi uyarınca ertelenmiş vergi geliri kâr dağıtımında dikkate alınmamaktadır.

### **XVIII. BORÇLANMALARA İLİŞKİN İLAVE AÇIKLAMALAR**

Banka, borçlanma araçlarını TMS 39 "Finansal Araçlar: Muhasebeleştirme ve Ölçmeye İlişkin Türkiye Muhasebe Standardı" hükümleri gereği muhasebeleştirmekte olup, tüm finansal yükümlülüklerini kayda alınmalarını izleyen dönemlerde iç verim yöntemi ile değerlemektedir. Borçlanma araçlarının muhasebeleştirilme ve değerlendirme yöntemleri ile borçlanmayı temsil eden yükümlülükler açısından riskten korunma tekniklerini uygulamayı gerektiren borçlanma bulunmamaktadır. Banka'nın kendisinin ihraç ettiği, borçlanmayı temsil eden araçlar bulunmamaktadır. Bankanın bağlı ortaklığı olan Ziraat Katılım Varlık Kiralama A.Ş. ve ZKB Varlık Kiralama A.Ş. tarafından, Bankanın fon kullanıcısı olarak yer aldığı, halka arz edilmeksizin nitelikli yatırımcıya satış şeklinde kira sertifikası ihraçları yapılmaktadır.

### **XIX. İHRAÇ EDİLEN HİSSE SENETLERİNE İLİŞKİN AÇIKLAMALAR**

Banka'nın 13 Temmuz 2017 tarihinde yapılan 2016 Yılı Olağan Genel Kurulunda ödenmiş sermayesi 500.000 TL nakden, 3.000 TL içsel kaynaklardan artırılarak 1.250.000 TL'ye yükseltilmiştir.

### **XX. AVAL VE KABULLERE İLİŞKİN AÇIKLAMALAR**

Banka'nın aval ve kabullerine ilişkin borç taahhütleri "Bilanço Dışı Yükümlülükler" altında muhasebeleştirilmektedir.

## 31 Aralık 2017 Tarihi İtibarıyla Konsolide Olmayan Finansal Tablolara İlişkin Açıklama ve Dipnotlar

(Tutarlar aksi belirtilmedikçe Bin Türk Lirası ("TL") olarak ifade edilmiştir.)

### XXI. DEVLET TEŞVİKLERİNE İLİŞKİN AÇIKLAMALAR

Banka'nın bilanço tarihi itibarıyla yararlanmış olduğu herhangi bir devlet teşviği bulunmamaktadır.

### XXII. NAKİT VE NAKDE EŞDEĞER VARLIKLAR

Nakit ve nakit benzeri kalemler, nakit para, özel cari hesap ve satın alım tarihinden itibaren vadeleri 3 ay veya 3 aydan daha az olan, hemen nakde çevrilebilecek olan ve önemli tutarda değer değişikliği riskini taşımayan yüksek likiditeye sahip diğer kısa vadeli yatırımlardır. Bu varlıkların defter değeri gerçeğe uygun değeridir.

Nakit akış tablolarının hazırlanmasına esas olan "Nakit", kasa, efektif deposu, altın, yoldaki paralar ile T.C. Merkez Bankası dahil bankalardaki özel cari hesap ve katılma hesapları olarak, "Nakde Eşdeğer Varlık" ise orijinal vadesi üç aydan kısa olan bankalararası para piyasası plasmanları ve bankalardaki vadeli depolar olarak tanımlanmaktadır.

### XXIII. RAPORLAMANIN BÖLÜMLEMEYE GÖRE YAPILMASINA İLİŞKİN AÇIKLAMALAR

Banka'nın organizasyonel ve iç raporlama yapısına ve TFRS 8 "Faaliyet Bölümleri" hükümlerine uygun olarak belirlenmiş faaliyet alanlarına ilişkin bilgiler Dördüncü Bölüm, XII no'lu dipnotta sunulmuştur.

### XXIV. DİĞER HUSUSLARA İLİŞKİN AÇIKLAMALAR

#### *TFRS 9 Geçiş Süreci İle İlgili Gelişmeler*

KGK tarafından Ocak 2017'de son versiyonu yayımlanan TFRS 9 "Finansal Araçlar" Standardı, TMS 39 "Finansal Araçlar: Muhasebeleştirme ve Ölçme" Standardındaki mevcut yönlendirmeyi değiştirmekle birlikte, TMS 39'da yer alan finansal araçların muhasebeleştirilmesi, sınıflandırılması, ölçümü ve bilanço dışı bırakılması ile ilgili uygulamalar artık TFRS 9'a taşınmaktadır. TFRS 9'un son versiyonu finansal varlıklardaki değer düşüklüğünün hesaplanması için yeni bir beklenen kredi zarar modeli uygulamasının yanı sıra yeni genel riskten korunma muhasebesi gereklilikleri ile ilgili güncellenmiş uygulamalar da dahil olmak üzere, aşamalı olarak yayımlanan TFRS 9'un önceki versiyonlarında yayımlanan yönlendirmeleri de içermektedir. TFRS 9, 1 Ocak 2018 tarihinde yürürlüğe girmiştir. Bu kapsamda, 22 Haziran 2016 tarih ve 29750 sayılı Resmi Gazete'de yayımlanan BDDK'nın "Kredilerin Sınıflandırılması ve Bunlar İçin Ayrılacak Karşılıklara İlişkin Usul ve Esaslar Hakkında Yönetmelik"i ile bankaların 1 Ocak 2018 tarihinden itibaren TFRS 9'u uygulamaları zorunlu hale gelmiştir.

Banka, TFRS 9'un finansal raporlama sürecine adaptasyonu kapsamında, içinde ilgili iş birimlerinin de olduğu finans, risk ve bilgi teknolojileri bölümleri ve ayrıca danışmanlardan oluşan bir proje ekibi oluşturmuştur. Raporlama tarihi itibarıyla proje ekibi tarafından geliştirilen istatistiksel modeller, hesaplama metodları ve oluşturulan prosedürlerin uygulanması sonucunda ilgili muhasebe politikasına yaklaşık bir geçiş etkisi hesaplanmıştır. Söz konusu muhasebe politikası değişikliğinin Banka'nın bilanço özkaynağına önemli bir etkisi beklenmemektedir. TFRS 9 uygulamasına ilişkin kontroller ve geliştirmeler ise devam etmektedir.

### DÖRDÜNCÜ BÖLÜM

#### MALİ BÜNYEYE VE RİSK YÖNETİMİNE İLİŞKİN BİLGİLER

##### I. ÖZKAYNAKLARA İLİŞKİN AÇIKLAMALAR

31 Aralık 2017 tarihi itibarıyla hesaplanan cari dönem özkaynak tutarı 1.259.583 TL (31 Aralık 2016: 706.161 TL) sermaye yeterliliği standart oranı da %13,06'dır (31 Aralık 2016: %12,46).

**31 Aralık 2017 Tarihi İtibarıyla****Konsolide Olmayan Finansal Tablolara İlişkin Açıklama ve Dipnotlar**

(Tutarlar aksi belirtilmedikçe Bin Türk Lirası ("TL") olarak ifade edilmiştir.)

**Özkaynak kalemlerine ilişkin bilgiler:**

	Cari Dönem 31.12.2017	1/1/2014 Öncesi Uygulamaya İlişkin Tutar <sup>(1)</sup>
<b>Çekirdek Sermaye</b>		
Bankanın tasfiyesi halinde alacak hakkı açısından diğer tüm alacaklardan sonra gelen ödenmiş sermaye	1.250.000	
Hisse senedi ihraç primleri	-	
Yedek akçeler	9.691	
Türkiye Muhasebe Standartları (TMS) uyarınca özkaynaklara yansıtılan kazançlar	-	
<b>Kâr</b>	<b>158.902</b>	
Net Dönem Kârı	158.902	
Geçmiş Yıllar Kârı	-	
İştirakler, bağlı ortaklıklar ve birlikte kontrol edilen ortaklıklardan bedelsiz olarak edinilen ve dönem kârı içerisinde muhasebeleştirilmeyen hisseler	-	
<b>İndirimler Öncesi Çekirdek Sermaye</b>	<b>1.418.593</b>	
<b>Çekirdek Sermayeden Yapılacak İndirimler</b>		
Bankaların Özkaynaklarına İlişkin Yönetmeliğin 9 uncu maddesinin birinci fıkrasının (i) bendi uyarınca hesaplanan değerlendirme ayarlamaları	-	
Net dönem zararı ile geçmiş yıllar zararının yedek akçelerle karşılanamayan kısmı ile TMS uyarınca özkaynaklara yansıtılan kayıplar	14.912	
Faaliyet kiralaması geliştirme maliyetleri	15.987	
İlgili ertelenmiş vergi yükümlülüğü ile mahsup edildikten sonra kalan şerefiye	-	
İpotek hizmeti sunma hakları hariç olmak üzere ilgili ertelenmiş vergi yükümlülüğü ile mahsup edildikten sonra kalan diğer maddi olmayan duran varlıklar	50.624	
Geçici farklara dayanan ertelenmiş vergi varlıkları hariç olmak üzere gelecek dönemlerde elde edilecek vergilendirilebilir gelirlere dayanan ertelenmiş vergi varlığının, ilgili ertelenmiş vergi yükümlülüğü ile mahsup edildikten sonra kalan kısmı	-	
Gerçeğe uygun değeri üzerinden izlenmeyen varlık veya yükümlülüklerin nakit akış riskinden korunma işlemine konu edilmesi halinde ortaya çıkan farklar	-	
Kredi Riskine Esas Tutarın İçsel Derecelendirmeye Dayalı Yaklaşımlar ile Hesaplanmasına İlişkin Tebliğ uyarınca hesaplanan toplam beklenen kayıp tutarının, toplam karşılık tutarını aşan kısmı	-	
Menkul kıymetleştirme işlemlerinden kaynaklanan kazançlar	-	
Bankanın yükümlülüklerinin gerçeğe uygun değerlerinde, kredi değerliliğindeki değişikliklere bağlı olarak oluşan farklar sonucu ortaya çıkan gerçekleşmemiş kazançlar ve kayıplar	-	
Tanımlanmış fayda plan varlıklarının net tutarı	-	
Bankanın kendi çekirdek sermayesine yapmış olduğu doğrudan veya dolaylı yatırımlar	-	
Kanunun 56 ncı maddesinin dördüncü fıkrasına aykırı olarak edinilen paylar	-	
Ortaklık paylarının %10 veya daha azına sahip olunan ve konsolide edilmeyen bankalar ve finansal kuruluşların özkaynak unsurlarına yapılan yatırımların net uzun pozisyonları toplamının, bankanın çekirdek sermayesinin %10'unu aşan kısmı	-	
Ortaklık paylarının %10'dan daha fazlasına sahip olunan ve konsolide edilmeyen bankalar ve finansal kuruluşların çekirdek sermaye unsurlarına yapılan yatırımların net uzun pozisyonlarının çekirdek sermayenin %10'nunu aşan kısmı	-	
İpotek hizmeti sunma haklarının çekirdek sermayenin %10'nunu aşan kısmı	-	
Geçici farklara dayanan ertelenmiş vergi varlıklarının çekirdek sermayenin %10'nunu aşan kısmı	-	
Bankaların Özkaynaklarına İlişkin Yönetmeliğin Geçici 2 nci maddesinin ikinci fıkrası uyarınca çekirdek sermayenin %15'ini aşan tutarlar	-	
Ortaklık paylarının %10'dan daha fazlasına sahip olunan ve konsolide edilmeyen bankalar ve finansal kuruluşların çekirdek sermaye unsurlarına yapılan yatırımların net uzun pozisyonlarından kaynaklanan aşım tutarı	-	
İpotek hizmeti sunma haklarından kaynaklanan aşım tutarı	-	
Geçici farklara dayanan ertelenmiş vergi varlıklarından kaynaklanan aşım tutarı	-	
Kurulca belirlenecek diğer kalemler	-	
Yeterli ilave ana sermaye veya katkı sermaye bulunmaması halinde çekirdek sermayeden indirim yapılacak tutar	-	
<b>Çekirdek Sermayeden Yapılan İndirimler Toplamı</b>	<b>81.523</b>	
<b>Çekirdek Sermaye Toplamı</b>	<b>1.337.070</b>	



**31 Aralık 2017 Tarihi İtibarıyla****Konsolide Olmayan Finansal Tablolara İlişkin Açıklama ve Dipnotlar**

(Tutarlar aksi belirtilmedikçe Bin Türk Lirası ("TL") olarak ifade edilmiştir.)

	Cari Dönem 31.12.2017	1/1/2014 Öncesi Uygulamaya İlişkin Tutar (*)
<b>İLAVE ANA SERMAYE</b>	-	
Çekirdek sermayeye dahil edilmeyen imtiyazlı paylara tekabül eden sermaye ile bunlara ilişkin ihraç primleri	-	
Kurumca uygun görülen borçlanma araçları ve bunlara ilişkin ihraç primleri	-	
Kurumca uygun görülen borçlanma araçları ve bunlara ilişkin ihraç primleri (Geçici Madde 4 kapsamında olanlar)	-	
<b>İndirimler Öncesi İlave Ana Sermaye</b>	-	
<b>İlave Ana Sermayeden Yapılacak İndirimler</b>	-	
Bankanın kendi ilave ana sermayesine yapmış olduğu doğrudan veya dolaylı yatırımlar	-	
Bankanın ilave ana sermaye kalemlerine yatırım yapan bankalar ile finansal kuruluşlar tarafından ihraç edilen ve Yönetmeliğin 7 nci maddesinde belirtilen şartları taşıyan özkaynak kalemlerine bankanın yaptığı yatırımlar	-	
Ortaklık paylarının %10 veya daha azına sahip olunan ve konsolide edilmeyen bankalar ve finansal kuruluşların özkaynak unsurlarına yapılan yatırımların net uzun pozisyonları toplamının, bankanın çekirdek sermayesinin %10'unu aşan kısmı	-	
Ortaklık paylarının %10 veya daha fazlasına sahip olunan ve konsolide edilmeyen bankalar ve finansal kuruluşların ilave ana sermaye unsurlarına yapılan yatırımların net uzun pozisyonları toplamı	-	
Kurulca belirlenecek diğer kalemler	-	
<b>Geçiş Sürecinde Ana Sermayeden İndirilmeye Devam Edecek Unsurlar</b>	-	
Şerefiye veya diğer maddi olmayan duran varlıklar ve bunlara ilişkin ertelenmiş vergi yükümlülüklerinin Bankaların Özkaynaklarına İlişkin Yönetmeliğin Geçici 2 nci maddesinin birinci fıkrası uyarınca çekirdek sermayeden indirilmeyen kısmı (-)	12.656	
Net ertelenmiş vergi varlığı/vergi borcunun Bankaların Özkaynaklarına İlişkin Yönetmeliğin Geçici 2 nci maddesinin birinci fıkrası uyarınca çekirdek sermayeden indirilmeyen kısmı (-)	-	
Yeterli katkı sermaye bulunmaması halinde ilave ana sermayeden indirim yapılacak tutar (-)	-	
<b>İlave Ana Sermayeden Yapılan İndirimler Toplamı</b>	<b>12.656</b>	
<b>İlave Ana Sermaye Toplamı</b>		
<b>Ana Sermaye Toplamı (Ana Sermaye + Çekirdek Sermaye + İlave Ana Sermaye)</b>	<b>1.324.414</b>	
<b>KATKI SERMAYE</b>		
Kurumca uygun görülen borçlanma araçları ve bunlara ilişkin ihraç primleri	-	
Kurumca uygun görülen borçlanma araçları ve bunlara ilişkin ihraç primleri (Geçici Madde 4 kapsamında olanlar)	-	
Karşılıklar (Bankaların Özkaynaklarına İlişkin Yönetmeliğin 8 inci maddesinin birinci fıkrasında belirtilen tutarlar)	36.348	
<b>İndirimler Öncesi Katkı Sermaye</b>	<b>36.348</b>	
<b>Katkı Sermayeden Yapılacak İndirimler</b>	-	
Bankanın kendi katkı sermayesine yapmış olduğu doğrudan veya dolaylı yatırımlar (-)	-	
Bankanın katkı sermaye kalemlerine yatırım yapan bankalar ile finansal kuruluşlar tarafından ihraç edilen ve Yönetmeliğin 8 inci maddesinde belirtilen şartları taşıyan özkaynak kalemlerine bankanın yaptığı yatırımlar	-	
Ortaklık paylarının %10 veya daha azına sahip olunan ve konsolide edilmeyen bankalar ve finansal kuruluşların özkaynak unsurlarına yapılan yatırımların net uzun pozisyonları toplamının, bankanın çekirdek sermayesinin %10'unu aşan kısmı (-)	-	
Ortaklık paylarının %10 veya daha fazlasına sahip olunan ve konsolide edilmeyen bankalar ve finansal kuruluşların katkı sermaye unsurlarına yapılan yatırımların net uzun pozisyonları toplamı	-	
Kurulca belirlenecek diğer kalemler (-)	-	
<b>Katkı Sermayeden Yapılan İndirimler Toplamı</b>	-	
<b>Katkı Sermaye Toplamı</b>	<b>36.348</b>	
<b>Toplam Özkaynak (Ana Sermaye ve Katkı Sermaye Toplamı)</b>	<b>1.360.762</b>	

**31 Aralık 2017 Tarihi İtibarıyla****Konsolide Olmayan Finansal Tablolara İlişkin Açıklama ve Dipnotlar**

(Tutarlar aksi belirtilmedikçe Bin Türk Lirası ("TL") olarak ifade edilmiştir.)

	Cari Dönem 31.12.2017	1/1/2014 Öncesi Uygulamaya İlişkin Tutar <sup>(*)</sup>
<b>Ana Sermaye ve Katkı Sermaye Toplamı (Toplam Özkaynak)</b>		
Kanununun 50 ve 51 inci maddeleri hükümlerine aykırı olarak kullanılan krediler	-	
Kanununun 57 nci maddesinin birinci fıkrasındaki sınırı aşan tutarlar ile bankaların alacaklarından dolayı edinmek zorunda kaldıkları ve aynı madde uyarınca elden çıkarmaları gereken emtia ve gayrimenkullerden edinim tarihinden itibaren beş yıl geçmesine rağmen elden çıkarılmayanların net defter değerleri	-	
Kurulca belirlenecek diğer hesaplar	101.179	
<b>Geçiş Sürecinde Ana Sermaye ve Katkı Sermaye Toplamından (Sermayeden) İndirilmeye Devam Edecek Unsurlar</b>		
Ortaklık paylarının %10 veya daha azına sahip olunan ve konsolide edilmeyen bankalar ve finansal kuruluşların özkaynak unsurlarına yapılan yatırımların net uzun pozisyonları toplamının, bankanın çekirdek sermayesinin yüzde onunu aşan kısmının, Bankaların Özkaynaklarına İlişkin Yönetmeliğin Geçici 2 nci maddesinin birinci fıkrası uyarınca çekirdek sermayeden, ilave ana sermayeden ve katkı sermayeden indirilmeyen kısmı	-	
Ortaklık paylarının %10'dan daha fazlasına sahip olunan ve konsolide edilmeyen bankalar ve finansal kuruluşların doğrudan ya da dolaylı olarak ilave ana sermaye ve katkı sermaye unsurlarına yapılan yatırımların net uzun pozisyonlarının toplam tutarının Bankaların Özkaynaklarına İlişkin Yönetmeliğin Geçici 2 nci maddesinin birinci fıkrası uyarınca, ilave ana sermayeden ve katkı sermayeden indirilmeyen kısmı	-	
Ortaklık paylarının %10'dan daha fazlasına sahip olunan ve konsolide edilmeyen bankalar ve finansal kuruluşların çekirdek sermaye unsurlarına yapılan yatırımların net uzun pozisyonlarının, geçici farklara dayanan ertelenmiş vergi varlıklarının ve ipotek hizmeti sunma haklarının Bankaların Özkaynaklarına İlişkin Yönetmeliğin Geçici 2 nci maddesinin ikinci fıkrasının (1) ve (2) nci alt bentleri uyarınca çekirdek sermayeden indirilecek tutarlarının, Yönetmeliğin Geçici 2 nci maddesinin birinci fıkrası uyarınca çekirdek sermayeden indirilmeyen kısmı	-	
<b>ÖZKAYNAK</b>		
Toplam Özkaynak (Ana sermaye ve katkı sermaye toplamı)	1.259.583	
Toplam Risk Ağırlıklı Tutarlar	9.643.523	
<b>SERMAYE YETERLİLİĞİ ORANLARI</b>		
Çekirdek Sermaye Yeterliliği Oranı (%)	13,87	
Ana Sermaye Yeterliliği Oranı (%)	13,73	
Sermaye Yeterliliği Oranı (%)	13,06	
<b>TAMPONLAR</b>		
<b>Toplam İlave Çekirdek Sermaye Gerekisini Oranı (a+b+c)</b>	<b>1,25</b>	
a) Sermaye koruma tamponu oranı (%)	1,25	
b) Bankaya özgü döngüsel sermaye tamponu oranı (%)	0,00	
c) Sistemik Önemli Banka Tamponu Oranı (%)	0,00	
Sermaye Koruma ve Döngüsel Sermaye Tamponlarına İlişkin Yönetmeliğin 4 üncü maddesinin birinci fıkrası uyarınca hesaplanacak ilave çekirdek sermaye tutarının risk ağırlıklı varlıklar tutarına oranı (%)	9,36	
<b>Uygulanacak İndirim Esaslarında Aşım Tutarının Altında Kalan Tutarlar</b>		
Ortaklık paylarının %10 veya daha azına sahip olunan ve konsolide edilmeyen bankalar ve finansal kuruluşların özkaynak unsurlarına yapılan yatırımların net uzun pozisyonlarından kaynaklanan tutar	-	
Ortaklık paylarının %10'dan daha fazlasına sahip olunan ve konsolide edilmeyen bankalar ve finansal kuruluşların çekirdek sermaye unsurlarına yapılan yatırımların net uzun pozisyonlarından kaynaklanan tutar	-	
İpotek hizmeti sunma haklarından kaynaklanan tutar	-	
Geçici farklara dayanan ertelenmiş vergi varlıklarından kaynaklanan tutar	-	
<b>Katkı Sermaye Hesaplamasında Dikkate Alınan Karşılıklara İlişkin Sınırlar</b>		
Standart yaklaşımın kullanıldığı alacaklar için ayrılan genel karşılıklar (Onbindeyüzyirmibeşlik sınır öncesi)	36.348	
Standart yaklaşımın kullanıldığı alacaklar için ayrılan genel karşılıkların risk ağırlıklı tutarlar toplamının %1,25'ine kadar olan kısmı	36.348	
Toplam karşılık tutarının, Kredi Riskine Esas Tutarın İçsel Derecelendirmeye Dayalı Yaklaşımlar ile Hesaplanmasına İlişkin Tebliğ uyarınca hesaplanan toplam beklenen kayıp tutarını aşan kısmı	-	
Toplam karşılık tutarının, Kredi Riskine Esas Tutarın İçsel Derecelendirmeye Dayalı Yaklaşımlar ile Hesaplanmasına İlişkin Tebliğ uyarınca hesaplanan toplam beklenen kayıp tutarını aşan kısmının, alacakların risk ağırlıklı tutarları toplamının %0,6'sına kadar olan kısmı	-	
<b>Geçici Madde 4 hükümlerine tabi borçlanma araçları (1 Ocak 2018 ve 1 Ocak 2022 arasında uygulanmak üzere)</b>	-	
Geçici Madde 4 hükümlerine tabi ilave ana sermaye kalemlerine ilişkin üst sınır	-	
Geçici Madde 4 hükümlerine tabi ilave ana sermaye kalemlerinin üst sınırını aşan kısmı	-	
Geçici Madde 4 hükümlerine tabi katkı sermaye kalemlerine ilişkin üst sınır	-	
Geçici Madde 4 hükümlerine tabi katkı sermaye kalemlerinin üst sınırını aşan kısmı	-	

(\*) Geçiş hükümleri kapsamında dikkate alınacak tutar.

**31 Aralık 2017 Tarihi İtibarıyla****Konsolide Olmayan Finansal Tablolara İlişkin Açıklama ve Dipnotlar**

(Tutarlar aksi belirtilmedikçe Bin Türk Lirası ("TL") olarak ifade edilmiştir.)

**Özkaynak hesaplamasına dahil edilecek borçlanma araçlarına ilişkin bilgiler:**

Bulunmamaktadır.

**Özkaynak kalemlerine ilişkin bilgiler tablosu ile bilanço tutarları arasındaki mutabakatı sağlamak üzere gerekli açıklamalar:**

Özkaynak tablosunda verilen "Özkaynak" tutarı ile konsolide olmayan bilançodaki "Özkaynaklar" tutarı arasındaki esas fark genel karşılıklardan kaynaklanmaktadır. Genel karşılıkların kredi riskine esas tutarın %1,25'ine kadar olan kısmı, özkaynak tablosunda verilen "Özkaynak" tutarının hesaplanmasında Katkı Sermaye olarak dikkate alınmaktadır. Diğer yandan bilançoda Maddi Duran Varlıklar kaleminde izlenen faaliyet kiralaması geliştirme maliyetleri, maddi olmayan duran varlıklar ve alacaklara mahsuben edinilen gayrimenkullerden beş yıldan uzun elde tutulanların net defter değerleri ile Kurulca belirlenen bazı diğer hesaplar "Özkaynak" tutarının hesaplanmasında Sermayeden İndirilecek Değerler olarak hesaplamada dikkate alınmaktadır.

	Önceki Dönem 31.12.2016	1/1/2014 Öncesi Uygulamaya İlişkin Tutar <sup>(*)</sup>
<b>ÇEKİRDEK SERMAYE</b>		
Bankanın tasfiyesi halinde alacak hakkı açısından diğer tüm alacaklardan sonra gelen ödenmiş sermaye	747.000	
Hisse senedi ihraç primleri	-	
Yedek akçeler	-	
Türkiye Muhasebe Standartları (TMS) uyarınca özkaynaklara yansıtılan kazançlar		
Kâr	30.673	
Net Dönem Kârı	30.673	
Geçmiş Yıllar Kârı	-	
İştirakler, bağlı ortaklıklar ve birlikte kontrol edilen ortaklıklardan bedelsiz olarak edinilen ve dönem kârı içerisinde muhasebeleştirilmeyen hisseler	-	
Hisse senedi ihraç primleri	-	
<b>İndirimler Öncesi Çekirdek Sermaye</b>	<b>777.673</b>	
<b>Çekirdek Sermayeden Yapılacak İndirimler</b>		
Bankaların Özkaynaklarına İlişkin Yönetmeliğin 9 uncu maddesinin birinci fıkrasının (I) bendi uyarınca hesaplanan değerlendirme ayarlamaları	-	
Net dönem zararı ile geçmiş yıllar zararı toplamının yedek akçelerle karşılanamayan kısmı ile TMS uyarınca özkaynaklara yansıtılan kayıplar	13.052	
Faaliyet kiralaması geliştirme maliyetleri	16.001	
İlgili ertelenmiş vergi yükümlülüğü ile mahsup edildikten sonra kalan şerhifeye	-	
İpotek hizmeti sunma hakları hariç olmak üzere ilgili ertelenmiş vergi yükümlülüğü ile mahsup edildikten sonra kalan diğer maddi olmayan duran varlıklar	13.742	
Geçici farklara dayanan ertelenmiş vergi varlıkları hariç olmak üzere gelecek dönemlerde elde edilecek vergilendirilebilir gelirlere dayanan ertelenmiş vergi varlığının, ilgili ertelenmiş vergi yükümlülüğü ile mahsup edildikten sonra kalan kısmı	-	
Gerçeğe uygun değeri üzerinden izlenmeyen varlık veya yükümlülüklerin nakit akış riskinden korunma işlemine konu edilmesi halinde ortaya çıkan farklar	-	
Kredi Riskine Esas Tutarın İçsel Derecelendirmeye Dayalı Yaklaşımlar ile Hesaplanmasına İlişkin Tebliğ uyarınca hesaplanan toplam beklenen kayıp tutarının, toplam karşılık tutarını aşan kısmı	-	
Menkul kıymetleştirme işlemlerinden kaynaklanan kazançlar	-	
Bankanın yükümlülüklerinin gerçeğe uygun değerlerinde, kredi değerliliğindeki değişikliklere bağlı olarak oluşan farklar sonucu ortaya çıkan gerçekleşmemiş kazançlar ve kayıplar	-	
Tanımlanmış fayda plan varlıklarının net tutarı	-	
Bankanın kendi çekirdek sermayesine yapmış olduğu doğrudan veya dolaylı yatırımlar	-	
Kanununun 56 ncı maddesinin dördüncü fıkrasına aykırı olarak edinilen paylar	-	
Ortaklık paylarının %10 veya daha azına sahip olunan ve konsolide edilmeyen bankalar ve finansal kuruluşların özkaynak unsurlarına yapılan yatırımların net uzun pozisyonları toplamının, bankanın çekirdek sermayesinin %10'unu aşan kısmı	-	
Ortaklık paylarının %10'dan daha fazlasına sahip olunan ve konsolide edilmeyen bankalar ve finansal kuruluşların çekirdek sermaye unsurlarına yapılan yatırımların net uzun pozisyonlarının çekirdek sermayenin %10'unu aşan kısmı	-	
İpotek hizmeti sunma haklarının çekirdek sermayenin %10'unu aşan kısmı	-	
<b>Çekirdek Sermayeden Yapılan İndirimler Toplamı</b>	<b>42.795</b>	
<b>Çekirdek Sermaye Toplamı</b>	<b>734.878</b>	

**31 Aralık 2017 Tarihi İtibarıyla****Konsolide Olmayan Finansal Tablolara İlişkin Açıklama ve Dipnotlar**

(Tutarlar aksi belirtilmedikçe Bin Türk Lirası ("TL") olarak ifade edilmiştir.)

	Önceki Dönem 31.12.2016	1/1/2014 Öncesi Uygulamaya İlişkin Tutar (*)
<b>İLAVE ANA SERMAYE</b>		
Çekirdek sermayeye dahil edilmeyen imtiyazlı paylara tekabül eden sermaye ile bunlara ilişkin ihraç primleri	-	
Kurumca uygun görülen borçlanma araçları ve bunlara ilişkin ihraç primleri	-	
Kurumca uygun görülen borçlanma araçları ve bunlara ilişkin ihraç primleri (Geçici Madde 4 kapsamında olanlar)	-	
<b>İndirimler Öncesi İlave Ana Sermaye</b>	-	
<b>İlave Ana Sermayeden Yapılacak İndirimler</b>	-	
Bankanın kendi ilave ana sermayesine yapmış olduğu doğrudan veya dolaylı yatırımlar	-	
Bankanın ilave ana sermaye kalemlerine yatırım yapan bankalar ile finansal kuruluşlar tarafından ihraç edilen ve Yönetmeliğin 7 nci maddesinde belirtilen şartları taşıyan özkaynak kalemlerine bankanın yaptığı yatırımlar	-	
Ortaklık paylarının %10 veya daha azına sahip olunan ve konsolide edilmeyen bankalar ve finansal kuruluşların özkaynak unsurlarına yapılan yatırımların net uzun pozisyonları toplamının, bankanın çekirdek sermayesinin %10'unu aşan kısmı	-	
Ortaklık paylarının %10 veya daha fazlasına sahip olunan ve konsolide edilmeyen bankalar ve finansal kuruluşların ilave ana sermaye unsurlarına yapılan yatırımların net uzun pozisyonları toplamı	-	
Kurulca belirlenecek diğer kalemler	-	
<b>Geçiş Sürecinde Ana Sermayeden İndirilmeye Devam Edecek Unsurlar</b>	-	
Şerefiye veya diğer maddi olmayan duran varlıklar ve bunlara ilişkin ertelenmiş vergi yükümlülüklerinin Bankaların Özkaynaklarına İlişkin Yönetmeliğin Geçici 2 inci maddesinin birinci fıkrası uyarınca çekirdek sermayeden indirilmeyen kısmı (-)	9.162	
Net ertelenmiş vergi varlığı/vergi borcunun Bankaların Özkaynaklarına İlişkin Yönetmeliğin Geçici 2 nci maddesinin birinci fıkrası uyarınca çekirdek sermayeden indirilmeyen kısmı (-)	-	
Yeterli katkı sermaye bulunmaması halinde ilave ana sermayeden indirim yapılacak tutar (-)	-	
<b>İlave Ana Sermayeden Yapılan İndirimler Toplamı</b>	<b>9.162</b>	
<b>İlave Ana Sermaye Toplamı</b>		
<b>Ana Sermaye Toplamı (Ana Sermaye = Çekirdek Sermaye + İlave Ana Sermaye)</b>	<b>725.716</b>	
<b>KATKI SERMAYE</b>		
Kurumca uygun görülen borçlanma araçları ve bunlara ilişkin ihraç primleri	-	
Kurumca uygun görülen borçlanma araçları ve bunlara ilişkin ihraç primleri (Geçici Madde 4 kapsamında olanlar)	-	
Karşılıklar (Bankaların Özkaynaklarına İlişkin Yönetmeliğin 8 inci maddesinin birinci fıkrasında belirtilen tutarlar)	17.287	
<b>İndirimler Öncesi Katkı Sermaye</b>	<b>17.287</b>	
<b>Katkı Sermayeden Yapılacak İndirimler</b>	-	
Bankanın kendi katkı sermayesine yapmış olduğu doğrudan veya dolaylı yatırımlar (-)	-	
Bankanın katkı sermaye kalemlerine yatırım yapan bankalar ile finansal kuruluşlar tarafından ihraç edilen ve Yönetmeliğin 8 inci maddesinde belirtilen şartları taşıyan özkaynak kalemlerine bankanın yaptığı yatırımlar	-	
Ortaklık paylarının %10 veya daha azına sahip olunan ve konsolide edilmeyen bankalar ve finansal kuruluşların özkaynak unsurlarına yapılan yatırımların net uzun pozisyonları toplamının, bankanın çekirdek sermayesinin %10'unu aşan kısmı (-)	-	
Ortaklık paylarının %10 veya daha fazlasına sahip olunan ve konsolide edilmeyen bankalar ve finansal kuruluşların katkı sermaye unsurlarına yapılan yatırımların net uzun pozisyonları toplamı	-	
Kurulca belirlenecek diğer kalemler (-)	-	
<b>Katkı Sermayeden Yapılan İndirimler Toplamı</b>	-	
<b>Katkı Sermaye Toplamı</b>	<b>17.287</b>	
<b>Toplam Özkaynak (Ana Sermaye ve Katkı Sermaye Toplamı)</b>	<b>743.003</b>	

**31 Aralık 2017 Tarihi İtibarıyla****Konsolide Olmayan Finansal Tablolara İlişkin Açıklama ve Dipnotlar**

(Tutarlar aksi belirtilmedikçe Bin Türk Lirası ("TL") olarak ifade edilmiştir.)

	Önceki Dönem 31.12.2016	1/1/2014 Öncesi Uygulamaya İlişkin Tutar <sup>(*)</sup>
<b>Ana Sermaye ve Katkı Sermaye Toplamı (Toplam Özkaynak)</b>		
Kanununun 50 ve 51 inci maddeleri hükümlerine aykırı olarak kullanılan krediler	-	
Kanununun 57 nci maddesinin birinci fıkrasındaki sınırı aşan tutarlar ile bankaların alacaklarından dolayı edinmek zorunda kaldıkları ve aynı madde uyarınca elden çıkarmaları gereken emtia ve gayrimenkullerden edinim tarihinden itibaren beş yıl geçmesine rağmen elden çıkarılmayanların net defter değerleri	-	
Kurulca belirlenecek diğer hesaplar	36.842	
<b>Geçiş Sürecinde Ana Sermaye ve Katkı Sermaye Toplamından (Sermayeden) İndirilmeye Devam Edecek Unsurlar</b>		
Ortaklık paylarının %10 veya daha azına sahip olunan ve konsolide edilmeyen bankalar ve finansal kuruluşların özkaynak unsurlarına yapılan yatırımların net uzun pozisyonları toplamının, bankanın çekirdek sermayesinin yüzde onunu aşan kısmının, Bankaların Özkaynaklarına İlişkin Yönetmeliğin Geçici 2 nci maddesinin birinci fıkrası uyarınca çekirdek sermayeden, ilave ana sermayeden ve katkı sermayeden indirilmeyen kısmı	-	
Ortaklık paylarının %10'dan daha fazlasına sahip olunan ve konsolide edilmeyen bankalar ve finansal kuruluşların doğrudan ya da dolaylı olarak ilave ana sermaye ve katkı sermaye unsurlarına yapılan yatırımların net uzun pozisyonlarının toplam tutarının Bankaların Özkaynaklarına İlişkin Yönetmeliğin Geçici 2 nci maddesinin birinci fıkrası uyarınca, ilave ana sermayeden ve katkı sermayeden indirilmeyen kısmı	-	
Ortaklık paylarının %10'dan daha fazlasına sahip olunan ve konsolide edilmeyen bankalar ve finansal kuruluşların çekirdek sermaye unsurlarına yapılan yatırımların net uzun pozisyonlarının, geçici farklara dayanan ertelenmiş vergi varlıklarının ve ipotek hizmeti sunma haklarının Bankaların Özkaynaklarına İlişkin Yönetmeliğin Geçici 2 nci maddesinin ikinci fıkrasının (1) ve (2) nci alt bentleri uyarınca çekirdek sermayeden indirilecek tutarlarının, Yönetmeliğin Geçici 2 nci maddesinin birinci fıkrası uyarınca çekirdek sermayeden indirilmeyen kısmı	-	
<b>ÖZKAYNAK</b>		
Toplam Özkaynak (Ana sermaye ve katkı sermaye toplamı)	706.161	
Toplam Risk Ağırlıklı Tutarlar	5.666.714	
<b>SERMAYE YETERLİLİĞİ ORANLARI</b>		
Çekirdek Sermaye Yeterliliği Oranı (%)	12,97	
Ana Sermaye Yeterliliği Oranı (%)	12,81	
Sermaye Yeterliliği Oranı (%)	12,46	
<b>TAMPONLAR</b>		
Bankaya özgü toplam çekirdek sermaye oranı (%)	3,13	
Sermaye koruma tamponu oranı (%)	0,63	
Bankaya özgü döngüsel sermaye tamponu oranı (%)	2,50	
Sermaye Koruma ve Döngüsel Sermaye Tamponlarına İlişkin Yönetmeliğin 4 üncü maddesinin birinci fıkrası uyarınca hesaplanacak ilave çekirdek sermaye tutarının risk ağırlıklı varlıklar tutarına oranı (%)	8,47	
<b>Uygulanacak İndirim Esaslarında Aşım Tutarının Altında Kalan Tutarlar</b>		
Ortaklık paylarının %10 veya daha azına sahip olunan ve konsolide edilmeyen bankalar ve finansal kuruluşların özkaynak unsurlarına yapılan yatırımların net uzun pozisyonlarından kaynaklanan tutar	-	
Ortaklık paylarının %10'dan daha fazlasına sahip olunan ve konsolide edilmeyen bankalar ve finansal kuruluşların çekirdek sermaye unsurlarına yapılan yatırımların net uzun pozisyonlarından kaynaklanan tutar	-	
İpotek hizmeti sunma haklarından kaynaklanan tutar	-	
Geçici farklara dayanan ertelenmiş vergi varlıklarından kaynaklanan tutar	-	
<b>Katkı Sermaye Hesaplamasında Dikkate Alınan Karşılıklara İlişkin Sınırlar</b>		
Standart yaklaşımın kullanıldığı alacaklar için ayrılan genel karşılıklar (Onbindeyüzyirmibeşlik sınır öncesi)	17.287	
Standart yaklaşımın kullanıldığı alacaklar için ayrılan genel karşılıkların risk ağırlıklı tutarları toplamının %1,25'ine kadar olan kısmı	17.287	
Toplam karşılık tutarının, Kredi Riskine Esas Tutarın İçsel Derecelendirmeye Dayalı Yaklaşımlar ile Hesaplanmasına İlişkin Tebliğ uyarınca hesaplanan toplam beklenen kayıp tutarını aşan kısmı	-	
Toplam karşılık tutarının, Kredi Riskine Esas Tutarın İçsel Derecelendirmeye Dayalı Yaklaşımlar ile Hesaplanmasına İlişkin Tebliğ uyarınca hesaplanan toplam beklenen kayıp tutarını aşan kısmının, alacakların risk ağırlıklı tutarları toplamının %0,6'sına kadar olan kısmı	-	
<b>Geçici Madde 4 hükümlerine tabi borçlanma araçları (1 Ocak 2018 ve 1 Ocak 2022 arasında uygulanmak üzere)</b>		
Geçici Madde 4 hükümlerine tabi ilave ana sermaye kalemlerine ilişkin üst sınır	-	
Geçici Madde 4 hükümlerine tabi ilave ana sermaye kalemlerine ilişkin üst sınırı aşan kısmı	-	
Geçici Madde 4 hükümlerine tabi katkı sermaye kalemlerine ilişkin üst sınır	-	
Geçici Madde 4 hükümlerine tabi katkı sermaye kalemlerine ilişkin üst sınırı aşan kısmı	-	

(\*) Geçiş hükümleri kapsamında dikkate alınacak tutar.

## 31 Aralık 2017 Tarihi İtibarıyla

## Konsolide Olmayan Finansal Tablolara İlişkin Açıklama ve Dipnotlar

(Tutarlar aksi belirtilmedikçe Bin Türk Lirası ("TL") olarak ifade edilmiştir.)

### Özkaynak kalemlerine ilişkin bilgiler tablosundaki tutarlar ile bilançodaki tutarlar arasındaki mutabakata ilişkin açıklamalar:

Cari Dönem	Bilanço Değeri	Özkaynak Hesaplamasında Dikkate Alınan Tutar
Özkaynaklar	1.403.681	1.403.681
Faaliyet kiralaması geliştirme maliyetleri	15.987	(15.987)
Şerefiye ve maddi olmayan duran varlıklar	63.280	(63.280)
Genel karşılıklar	99.082	36.348
Sermaye benzeri krediler	-	-
Özkaynaklardan indirilen diğer değerler	101.178	(101.178)
Özkaynak		1.259.583

## II. KREDİ RİSKİNE İLİŞKİN AÇIKLAMALAR

Kredi riski borçlu kişi ya da kuruluşun, yapılan sözleşme gereklerine uymayarak yükümlülüğünü herhangi bir nedenle kısmen veya tamamen zamanında yerine getirememesinden veya kredi değerliliğindeki azalmadan dolayı Banka'nın maruz kalabileceği zarar olasılığını ifade eder.

Kredi tahsis yetkisi esas olarak Yönetim Kurulu'na ait olup, Yönetim Kurulu'nun verdiği yetkiye istinaden kredi müşterilerinin limitleri, Genel Müdürlük Kredi Komitesi ve Yönetim Kurulu'na ait kredilendirme yetki limitleri çerçevesinde belirlenmektedir. Kredi müşterilerinin mali olan ve olmayan verileri, kredi ihtiyaçları, sektörel ve coğrafi özellikler gibi pek çok faktör bir arada değerlendirilerek limitler tahsis edilmektedir.

Kredi riski açısından, borçlu veya borçlular grubu risk sınırlamasına tabi tutulmaktadır. Borçlu ve borçlular grubu ile sektörlerin risk sınırlamaları risk iştahı kapsamında haftalık olarak izlenmektedir.

Krediler portföyüne ilişkin tespit edilen limitler, Yönetim Kurulu'nun onayı ile belirlenmekte ve gerektiğinde revize edilmektedir. Tespit edilen limitler, ilgili Genel Müdürlük birimleri tarafından mevcut portföy yapısı, müşteri ve kredi potansiyeli ile bölgesel ve sektörel özellikler, çalışan personelin yetkinliği gibi hususlar gözetilerek dağıtılmaktadır.

Ticari portföyde yer alan müşterilere limit tahsis edildikten sonra firmalar izlenmeye devam edilmekte, fon kullandırımı yapılan firmaların mali yapılarında ve piyasa ilişkilerinde meydana gelen değişiklikler takip edilmektedir.

Limit tahsisi ve fon kullandırımı sırasında alınacak belgeler mevzuatta açıkça yer almakta olup, söz konusu belgelerin mevzuata uygun olarak temin edilip edilmediği denetim birimleri tarafından kontrol edilmektedir. Banka, teminatı da riskin asgariye indirilmesi ve tasfiyesi bakımından önemli görmektedir. Güvenilir ve sağlam teminatlar alınması temeline dayanan kredi politikaları ve süreçleri neticesinde, Banka'nın kredi riskini önemli ölçüde azalttığı düşünülmektedir.

Banka, Kurumsal/Girişimci kredi müşterisinin kredi değerliliğinin analizi adına yapılan içsel derecelendirme işlemlerini kredi tahsisinde bir karar destek sistemi olarak uygulamaktadır.

## **31 Aralık 2017 Tarihi İtibarıyla Konsolide Olmayan Finansal Tablolara İlişkin Açıklama ve Dipnotlar**

(Tutarlar aksi belirtilmedikçe Bin Türk Lirası (“TL”) olarak ifade edilmiştir.)

Banka, “Bankalarca Kredilerin ve Diğer Alacakların Niteliklerinin Belirlenmesi ve Bunlar için Ayrılacak Karşılıklara İlişkin Usul ve Esaslar Hakkında Yönetmelik” te öngörüldüğü şekilde karşılık ayırmaktadır.

Yurt dışında ve yurt içinde yerleşik bankalar lehine limit tesisleri, müşterilerin ve birimlerin ihtiyaçları dikkate alınarak, bankaların ve buldukları ülkelerin mali ve ekonomik durumları ile değerlendirilmeleri doğrultusunda yapılmaktadır.

Hazine işlemleri belirlenmiş olan yetki ve limitler çerçevesinde gerçekleştirilmekte, söz konusu yetki ve limitlere ilişkin izleme faaliyetleri yerine getirilmektedir.

“Bankalarca Kredilerin ve Diğer Alacakların Niteliklerinin Belirlenmesi ve Bunlar için Ayrılacak Karşılıklara İlişkin Usul ve Esaslar Hakkında Yönetmelik” uyarınca donuk alacak olarak sınıflandırılan müşterilere ait krediler için ilgili müşteriden alınan teminatlar da dikkate alınarak “Özel Karşılık” hesaplanmaktadır.

Banka'nın ilk büyük 100 ve 200 nakdi kredi müşterisinden olan alacağının toplam nakdi krediler portföyü içindeki payı sırasıyla %50,43 ve %60,57'dir (31 Aralık 2016: %57,63 ve %67,30).

Banka'nın ilk büyük 100 ve 200 gayrinakdi kredi müşterisinden olan alacağının toplam gayrinakdi krediler portföyü içindeki payı sırasıyla %56,73 ve %71,10'dur (31 Aralık 2016: %74,75 ve %87,76).

Banka'nın ilk büyük 100 ve 200 kredi müşterisinden olan nakdi ve gayrinakdi alacak tutarının toplam nakdi ve gayrinakdi krediler toplamı içindeki payı sırasıyla %41,28 ve %52,90'dır (31 Aralık 2016: %64,19 ve %75,14).

Bankaca üstlenilen kredi riski için ayrılan genel karşılık tutarı 99.082 TL'dir (31 Aralık 2016: 52.263 TL).

**31 Aralık 2017 Tarihi İtibarıyla****Konsolide Olmayan Finansal Tablolara İlişkin Açıklama ve Dipnotlar**

(Tutarlar aksi belirtilmedikçe Bin Türk Lirası ("TL") olarak ifade edilmiştir.)

	Merkezi Yönetimlerden veya Merkez Bankalarından Şarta Bağlı Olan ve Olmayan Alacaklar	Bölgesel Yönetimlerden veya Yerel Yönetimlerden Şarta Bağlı Olan ve Olmayan Alacaklar	İdari Birimlerden ve Ticari Olmayan Girişimlerden Şarta Bağlı Olan ve Olmayan Alacaklar	Çok Taraflı Kalkınma Bankalarından Şarta Bağlı Olan ve Olmayan Alacaklar	Uluslararası Teşkilatlardan Şarta Bağlı Olan ve Olmayan Alacaklar	Bankalar ve Aracı Kurumlardan Şarta Bağlı Olan ve Olmayan Alacaklar	Şarta Bağlı Olan ve Olmayan Kurumsal Alacaklar
<b>Cari Dönem</b>							
Yurtiçi	2.178.097	-	84.658	-	-	1.270.572	8.382.582
Avrupa Birliği Ülkeleri	-	-	-	-	-	58.927	-
OECD Ülkeleri <sup>(*)</sup>	-	-	-	-	-	750	-
Kıyı Bankacılığı Bölgeleri	-	-	-	-	-	3	-
ABD, Kanada	-	-	-	-	-	3.983	-
Diğer Ülkeler	-	-	-	-	-	76.780	-
İştirak, Bağlı Ortaklık ve Birlikte Kontrol Edilen Ortaklıklar (İş Ortaklıkları)	-	-	-	-	-	-	-
Dağıtılmamış Varlıklar/ Yükümlülükler <sup>(**)</sup>	-	-	-	-	-	-	-
<b>Toplam</b>	<b>2.178.097</b>	<b>-</b>	<b>84.658</b>	<b>-</b>	<b>-</b>	<b>1.411.015</b>	<b>8.382.582</b>

	Merkezi Yönetimlerden veya Merkez Bankalarından Şarta Bağlı Olan ve Olmayan Alacaklar	Bölgesel Yönetimlerden veya Yerel Yönetimlerden Şarta Bağlı Olan ve Olmayan Alacaklar	İdari Birimlerden ve Ticari Olmayan Girişimlerden Şarta Bağlı Olan ve Olmayan Alacaklar	Çok Taraflı Kalkınma Bankalarından Şarta Bağlı Olan ve Olmayan Alacaklar	Uluslararası Teşkilatlardan Şarta Bağlı Olan ve Olmayan Alacaklar	Bankalar ve Aracı Kurumlardan Şarta Bağlı Olan ve Olmayan Alacaklar	Şarta Bağlı Olan ve Olmayan Kurumsal Alacaklar
<b>Önceki Dönem</b>							
Yurtiçi	1.482.353	-	8.680	-	-	752.133	4.659.408
Avrupa Birliği Ülkeleri	-	-	-	-	-	233.710	-
OECD Ülkeleri <sup>(*)</sup>	-	-	-	-	-	449	-
Kıyı Bankacılığı Bölgeleri	-	-	-	-	-	3	-
ABD, Kanada	-	-	-	-	-	8	-
Diğer Ülkeler	-	-	-	-	-	2.952	-
İştirak, Bağlı Ortaklık ve Birlikte Kontrol Edilen Ortaklıklar (İş Ortaklıkları)	-	-	-	-	-	-	-
Dağıtılmamış Varlıklar/ Yükümlülükler <sup>(**)</sup>	-	-	-	-	-	-	-
<b>Toplam</b>	<b>1.482.353</b>	<b>-</b>	<b>8.680</b>	<b>-</b>	<b>-</b>	<b>989.255</b>	<b>4.659.408</b>

KDO sonrası ve Kredi Risk Azaltımı öncesi rakamlar kullanılarak hazırlanmıştır.

<sup>(\*)</sup> AB ülkeleri, ABD ve Kanada dışındaki OECD ülkeleri.<sup>(\*\*)</sup> Tutarlı bir esasa göre bölümlere dağıtılamayan varlık ve yükümlülükleri içermektedir.



	Şarta Bağlı Olan ve Olmayan Perakende Alacaklar	Şarta Bağlı Olan ve Olmayan Gayrimenkul İpoteğiyle Teminatlandırılmış Alacaklar	Tahsili Gecikmiş Alacaklar	Kurulca Riski Yüksek Olarak Belirlenen Alacaklar	İpotek Teminatlı Menkul Kıymetler	Menkul Kıymetleştirme Pozisyonları	Bankalar ve Aracı Kurumlardan Olan Kısa Vadeli Alacaklar İle Kısa Vadeli Kurumsal Alacaklar	Kolektif Yatırım Kuruluşu Niteliğindeki Yatırımlar	Diğer Alacaklar	Toplam
	1.033.272	1.294.917	7.793	2.027	-	-	-	-	103.069	14.356.987
	-	-	-	-	-	-	-	-	-	58.927
	-	-	-	-	-	-	-	-	-	750
	-	-	-	-	-	-	-	-	-	3
	-	-	-	-	-	-	-	-	-	3.983
	-	-	-	-	-	-	-	-	-	76.780
	-	-	-	-	-	-	-	-	100	100
	-	-	-	-	-	-	-	-	-	-
	<b>1.033.272</b>	<b>1.294.917</b>	<b>7.793</b>	<b>2.027</b>	<b>-</b>	<b>-</b>	<b>-</b>	<b>-</b>	<b>103.169</b>	<b>14.497.530</b>

	Şarta Bağlı Olan ve Olmayan Perakende Alacaklar	Şarta Bağlı Olan ve Olmayan Gayrimenkul İpoteğiyle Teminatlandırılmış Alacaklar	Tahsili Gecikmiş Alacaklar	Kurulca Riski Yüksek Olarak Belirlenen Alacaklar	İpotek Teminatlı Menkul Kıymetler	Menkul Kıymetleştirme Pozisyonları	Bankalar ve Aracı Kurumlardan Olan Kısa Vadeli Alacaklar İle Kısa Vadeli Kurumsal Alacaklar	Kolektif Yatırım Kuruluşu Niteliğindeki Yatırımlar	Diğer Alacaklar	Toplam
	264.899	801.553	4.102	-	-	-	-	-	73.713	8.046.841
	-	-	-	-	-	-	-	-	-	233.710
	-	-	-	-	-	-	-	-	-	449
	-	-	-	-	-	-	-	-	-	3
	-	-	-	-	-	-	-	-	-	8
	-	-	-	-	-	-	-	-	-	2.952
	-	-	-	-	-	-	-	-	50	50
	-	-	-	-	-	-	-	-	-	-
	<b>264.899</b>	<b>801.553</b>	<b>4.102</b>	<b>-</b>	<b>-</b>	<b>-</b>	<b>-</b>	<b>-</b>	<b>73.763</b>	<b>8.284.013</b>

**31 Aralık 2017 Tarihi İtibarıyla****Konsolide Olmayan Finansal Tablolara İlişkin Açıklama ve Dipnotlar**

(Tutarlar aksi belirtilmedikçe Bin Türk Lirası ("TL") olarak ifade edilmiştir.)

**Sektörlere veya Karşı Taraplara Göre Risk Profili**

	Risk Sınıfları								
	Merkezi Yönetimlerden veya Merkez Bankalarından Şarta Bağlı Olan ve Olmayan Alacaklar	Bölgesel Yönetimlerden veya Yerel Yönetimlerden Şarta Bağlı Olan ve Olmayan Alacaklar	İdari Birimlerden ve Ticari Olmayan Girişimlerden Şarta Bağlı Olan ve Olmayan Alacaklar	Çok Taraflı Kalkınma Bankalarından Şarta Bağlı Olan ve Olmayan Alacaklar	Uluslararası Teşkilatlardan Şarta Bağlı Olan ve Olmayan Alacaklar	Bankalar ve Aracı Kurumlardan Şarta Bağlı Olan ve Olmayan Alacaklar	Şarta Bağlı Olan ve Olmayan Kurumsal Alacaklar	Şarta Bağlı Olan ve Olmayan Perakende Alacaklar	
<b>Cari dönem</b>									
<b>Sektörler/Karşı Taraf</b>									
Tarım	-	-	-	-	-	-	79.855	11.587	
Çiftçilik ve Hayvancılık	-	-	-	-	-	-	77.031	7.439	
Ormancılık	-	-	-	-	-	-	1.418	4.148	
Balıkçılık	-	-	-	-	-	-	1.406	0	
Sanayi	-	-	-	-	-	-	3.447.915	260.712	
Madencilik ve Taşocakçılığı	-	-	-	-	-	-	91.600	3.122	
İmalat Sanayi	-	-	-	-	-	-	3.212.657	256.586	
Elektrik, Gaz, Su	-	-	-	-	-	-	143.658	1.004	
İnşaat	-	-	-	-	-	-	1.946.310	102.837	
Hizmetler	2.178.097	-	82.903	-	-	1.411.015	2.827.739	424.957	
Toptan ve Perakende Ticaret	-	-	-	-	-	-	1.716.082	324.489	
Otel ve Lokanta Hizmetleri	-	-	-	-	-	-	25.548	11.493	
Ulaştırma ve Haberleşme	-	-	-	-	-	-	74.349	21.148	
Mali Kuruluşlar	2.178.097	-	82.900	-	-	1.411.015	185.623	884	
Gayrimenkul ve Kira Hizm.	-	-	-	-	-	-	701.029	59.107	
Serbest Meslek Hizmetleri	-	-	-	-	-	-	-	-	
Eğitim Hizmetleri	-	-	-	-	-	-	29.830	3.250	
Sağlık ve Sosyal Hizmetler	-	-	3	-	-	-	95.278	4.586	
Diğer	-	-	1.755	-	-	-	80.763	233.179	
<b>Toplam</b>	<b>2.178.097</b>	<b>-</b>	<b>84.658</b>	<b>-</b>	<b>-</b>	<b>1.411.015</b>	<b>8.382.582</b>	<b>1.033.272</b>	

KDO sonrası ve Kredi Risk Azaltımı öncesi rakamlar kullanılarak hazırlanmıştır.

Risk Sınıfları

Şarta Bağlı Olan ve Olmayan Gayrimenkul İpoteğiyle Teminatlandırılmış Alacaklar	Tahsili Gecikmiş Alacaklar	Kurulca Riski Yüksek Olarak Belirlenen Alacaklar	İpotek Teminatlı Menkul Kıymetler	Menkul Kıymetleştirme Pozisyonları	Bankalar ve Aracı Kurumlardan Olan Kısa Vadeli Alacaklar İle Kısa Vadeli Kurumsal Alacaklar	Kolektif Yatırım Kuruluşu Niteliğindeki Yatırımlar	Diğer Alacaklar	TP	YP	Toplam
5.767	-	-	-	-	-	-	-	80.833	16.376	97.209
5.542	-	-	-	-	-	-	-	73.636	16.376	90.012
-	-	-	-	-	-	-	-	5.566	-	5.566
225	-	-	-	-	-	-	-	1.631	-	1.631
127.328	47	229	-	-	-	-	-	1.739.873	2.096.358	3.836.231
-	-	-	-	-	-	-	-	45.244	49.478	94.722
122.465	47	229	-	-	-	-	-	1.547.561	2.044.423	3.591.984
4.863	-	-	-	-	-	-	-	147.068	2.457	149.525
329.227	2.534	205	-	-	-	-	-	1.973.162	407.951	2.381.113
242.649	5.212	1.432	-	-	-	-	100	4.977.404	2.196.700	7.174.104
111.785	5.212	1.432	-	-	-	-	-	1.864.225	294.775	2.159.000
8.209	-	-	-	-	-	-	-	32.992	12.258	45.250
798	-	-	-	-	-	-	-	95.713	582	96.295
-	-	-	-	-	-	-	100	2.203.450	1.655.169	3.858.619
109.863	-	-	-	-	-	-	-	723.955	146.044	869.999
-	-	-	-	-	-	-	-	-	-	-
11.659	-	-	-	-	-	-	-	37.271	7.468	44.739
335	-	-	-	-	-	-	-	19.798	80.404	100.202
589.946	-	161	-	-	-	-	103.069	955.908	52.965	1.008.873
<b>1.294.917</b>	<b>7.793</b>	<b>2.027</b>	<b>-</b>	<b>-</b>	<b>-</b>	<b>-</b>	<b>103.169</b>	<b>9.727.180</b>	<b>4.770.350</b>	<b>14.497.530</b>

**31 Aralık 2017 Tarihi İtibarıyla****Konsolide Olmayan Finansal Tablolara İlişkin Açıklama ve Dipnotlar**

(Tutarlar aksi belirtilmedikçe Bin Türk Lirası (“TL”) olarak ifade edilmiştir.)

	Risk Sınıfları							
	Merkezi Yönetimlerden veya Merkez Bankalarından Şarta Bağlı Olan ve Olmayan Alacaklar	Bölgesel Yönetimlerden veya Yerel Yönetimlerden Şarta Bağlı Olan ve Olmayan Alacaklar	İdari Birimlerden ve Ticari Olmayan Girişimlerden Şarta Bağlı Olan ve Olmayan Alacaklar	Çok Taraflı Kalkınma Bankalarından Şarta Bağlı Olan ve Olmayan Alacaklar	Uluslararası Teşkilatlardan Şarta Bağlı Olan ve Olmayan Alacaklar	Bankalar ve Aracı Kurumlardan Şarta Bağlı Olan ve Olmayan Alacaklar	Şarta Bağlı Olan ve Olmayan Kurumsal Alacaklar	
<b>Önceki Dönem</b>								
<b>Sektörler/Karşı Taraflar</b>								
Tarım	-	-	-	-	-	-	-	36.258
Çiftçilik ve Hayvancılık	-	-	-	-	-	-	-	29.916
Ormancılık	-	-	-	-	-	-	-	6.170
Balıkçılık	-	-	-	-	-	-	-	172
Sanayi	-	-	6.489	-	-	-	-	2.089.278
Madencilik ve Taşocakçılığı	-	-	-	-	-	-	-	46.840
İmalat Sanayi	-	-	6.489	-	-	-	-	1.918.055
Elektrik, Gaz, Su	-	-	-	-	-	-	-	124.383
İnşaat	-	-	-	-	-	-	-	853.759
Hizmetler	1.482.353	-	-	-	-	989.255	-	1.631.954
Toptan ve Perakende Ticaret	-	-	-	-	-	-	-	981.203
Otel ve Lokanta Hizmetleri	-	-	-	-	-	-	-	88.373
Ulaştırma ve Haberleşme	-	-	-	-	-	-	-	338.699
Mali Kuruluşlar	1.482.353	-	-	-	-	989.255	-	55.072
Gayrimenkul ve Kira Hizm.	-	-	-	-	-	-	-	144.163
Serbest Meslek Hizmetleri	-	-	-	-	-	-	-	-
Eğitim Hizmetleri	-	-	-	-	-	-	-	11.396
Sağlık ve Sosyal Hizmetler	-	-	-	-	-	-	-	13.048
Diğer	-	-	2.191	-	-	-	-	48.159
<b>Toplam</b>	<b>1.482.353</b>	<b>-</b>	<b>8.680</b>	<b>-</b>	<b>-</b>	<b>989.255</b>	<b>-</b>	<b>4.659.408</b>

KDO sonrası ve Kredi Risk Azaltımı öncesi rakamlar kullanılarak hazırlanmıştır.

## Risk Sınıfları

Şarta Bağlı Olan ve Olmayan Perakende Alacaklar	Şarta Bağlı Olan ve Olmayan Gayrimenkul İpoteğiyle Teminatlandırılmış Alacaklar	Tahsili Gecikmiş Alacaklar	Kurulca Riski Yüksek Olarak Belirlenen Alacaklar	İpotek Teminatlı Menkul Kıymetler	Menkul Kıymetleştirme Pozisyonları	Bankalar ve Aracı Kurumlardan Olan Kısa Vadeli Alacaklar İle Kısa Vadeli Kurumsal Alacaklar	Kolektif Yatırım Kuruluşu Niteliğindeki Yatırımlar	Diğer Alacaklar	TP	YP	Toplam
3.565	6.267	40	-	-	-	-	-	-	46.029	101	46.130
2.341	1.877	40	-	-	-	-	-	-	34.073	101	34.174
1.219	4.390	-	-	-	-	-	-	-	11.779	-	11.779
5	-	-	-	-	-	-	-	-	177	-	177
72.612	240.146	615	-	-	-	-	-	-	1.300.865	1.108.275	2.409.140
3.595	11.177	-	-	-	-	-	-	-	57.458	4.154	61.612
68.625	228.755	615	-	-	-	-	-	-	1.118.418	1.104.121	2.222.539
392	214	-	-	-	-	-	-	-	124.989	-	124.989
16.810	118.737	-	-	-	-	-	-	-	673.378	315.928	989.306
58.270	115.516	1.277	-	-	-	-	-	50	2.851.452	1.427.223	4.278.675
44.011	68.550	1.277	-	-	-	-	-	-	768.276	326.765	1.095.041
2.910	260	-	-	-	-	-	-	-	33.583	57.960	91.543
2.269	441	-	-	-	-	-	-	-	141.304	200.105	341.409
401	1.801	-	-	-	-	-	-	50	1.736.027	792.905	2.528.932
7.267	33.387	-	-	-	-	-	-	-	142.087	42.730	184.817
-	-	-	-	-	-	-	-	-	-	-	-
87	10.991	-	-	-	-	-	-	-	15.716	6.758	22.474
1.325	86	-	-	-	-	-	-	-	14.459	-	14.459
113.642	320.887	2.170	-	-	-	-	-	73.713	521.149	39.613	560.762
<b>264.899</b>	<b>801.553</b>	<b>4.102</b>	<b>-</b>	<b>-</b>	<b>-</b>	<b>-</b>	<b>-</b>	<b>73.763</b>	<b>5.392.873</b>	<b>2.891.140</b>	<b>8.284.013</b>

**31 Aralık 2017 Tarihi İtibarıyla****Konsolide Olmayan Finansal Tablolara İlişkin Açıklama ve Dipnotlar**

(Tutarlar aksi belirtilmedikçe Bin Türk Lirası ("TL") olarak ifade edilmiştir.)

**Vade Unsuru Taşıyan Risklerin Kalan Vadelerine Göre Dağılımı:**

	Vadeye Kalan Süre				
	1 Ay	1-3 Ay	3-6 Ay	6-12 Ay	1 yıl üzeri
Risk Sınıfları:					
Merkezi Yönetimlerden veya Merkez Bankalarından Şarta Bağlı Olan ve Olmayan Alacaklar	1.602.564	632	-	61.297	453.287
Bölgesel Yönetimlerden veya Yerel Yönetimlerden Şarta Bağlı Olan ve Olmayan Alacaklar	-	-	-	-	-
İdari Birimlerden ve Ticari Olmayan Girişimlerden Şarta Bağlı Olan ve Olmayan Alacaklar	-	-	-	80437	4220
Çok Taraflı Kalkınma Bankalarından Şarta Bağlı Olan ve Olmayan Alacaklar	-	-	-	-	-
Uluslararası Teşkilatlardan Şarta Bağlı Olan ve Olmayan Alacaklar	-	-	-	-	-
Bankalar ve Aracı Kurumlardan Şarta Bağlı Olan ve Olmayan Alacaklar	1.327.759	83.232	-	-	25
Şarta Bağlı Olan ve Olmayan Kurumsal Alacaklar	380.314	828.448	1.437.815	1.644.591	4.091.412
Şarta Bağlı Olan ve Olmayan Perakende Alacaklar	22.012	68.225	106.903	160.522	675.609
Şarta Bağlı Olan ve Olmayan Gayrimenkul İpoteğiyle Teminatlandırılmış Alacaklar	8.957	23.070	39.936	70.256	1.152.698
Tahsili Gecikmiş Alacaklar	7.793	-	-	-	-
Kurulca Riski Yüksek Olarak Belirlenen Alacaklar	2027	-	-	-	-
İpotek Teminatlı Menkul Kıymetler	-	-	-	-	-
Menkul Kıymetleştirme Pozisyonları	-	-	-	-	-
Bankalar ve Aracı Kurumlardan Olan Kısa Vadeli Alacaklar İle Kısa Vadeli Kurumsal Alacaklar	-	-	-	-	-
Kolektif Yatırım Kuruluşu Niteliğindeki Yatırımlar	-	-	-	-	-
Diğer Alacaklar	41.124	-	-	-	-
<b>Genel Toplam</b>	<b>3.392.550</b>	<b>1.003.607</b>	<b>1.584.654</b>	<b>2.017.103</b>	<b>6.377.251</b>

KDO sonrası ve Kredi Risk Azaltımı öncesi rakamlar kullanılarak hazırlanmıştır.

## 31 Aralık 2017 Tarihi İtibarıyla

## Konsolide Olmayan Finansal Tablolara İlişkin Açıklama ve Dipnotlar

(Tutarlar aksi belirtilmedikçe Bin Türk Lirası (“TL”) olarak ifade edilmiştir.)

Bankaların Sermaye Yeterliliğinin Ölçülmesine ve Değerlendirilmesine İlişkin Yönetmeliğin 6. maddesinde belirtilen risk sınıflarından derecelendirme notu kullanılan risk sınıfları için risk ağırlıklarının belirlenmesinde, Fitch Ratings Uluslararası Derecelendirme Kuruluşu ve İslami Uluslararası Derecelendirme Kuruluşu’nun (“IIRA”) notları kullanılmaktadır. Fitch Ratings Uluslararası Derecelendirme kuruluşunun notları yurt dışı yerleşik olan Bankalar için kullanılmış olup, Merkezi Yönetimlerden ve Merkez Bankalarından Alacaklar için İslami Uluslararası Derecelendirme Kuruluşunun notları dikkate alınmıştır. Yurt içi yerleşik olan Bankalar “derecesiz” olarak kabul edilmekte ve ilgili risk sınıfındaki “derecesiz” kategorisine uygun risk ağırlığını almaktadır.

Derecelendirme notları;

1. Merkezi Yönetimlerden veya Merkez Bankalarından Alacaklar
2. Bölgesel Yönetimlerden veya Yerel Yönetimlerden Alacaklar
3. İdari Birimlerden ve Ticari Olmayan Girişimlerden Alacaklar
4. Bankalar ve Aracı Kurumlardan Alacaklar

risk sınıflarında kullanılmıştır.

Merkezi Yönetimlerden veya Merkez Bankalarından Alacaklar, Bölgesel Yönetimlerden veya Yerel Yönetimlerden Alacaklar ve İdari Birimlerden ve Ticari Olmayan Girişimlerden Alacaklar risk sınıflarında, Fitch Ratings Uluslararası Derecelendirme kuruluşunun verdiği not kredi kalite kademesi 3’e denk düşerken, Bankalar ve Aracı Kurumlardan Alacaklar risk sınıfında kullanılan notlar 1’den 6’ya tüm kredi kalitesi kademeleri ile eşleşmiştir.

Alım satım hesaplarına dahil edilmeyen kalemlerden ihraç veya ihraççı derecelendirmesine konu kalemlere ilişkin risk ağırlığının tespiti için öncelikle ihraç derecelendirmesine bakılmakta, ihraç derecelendirmesinin bulunmaması durumunda ihraççının kredi derecelendirmesi dikkate alınmaktadır.

### Risk Ağırlığına Göre Risk Tutarları:

	Risk Ağırlığı	%0	%10	%20	%35	%50	%75	%100	%150	%200	%250	%1250	Özkaynaklardan İndirilenler
1	Kredi Riski Azaltımı Öncesi Tutar	2.211.492	-	937.054	674.564	1.249.465	1.032.453	8.390.475	2.027	-	-	-	79.267
2	Kredi Riski Azaltımı Sonrası Tutar	3.030.371	-	971.009	674.564	1.518.727	740.926	7.559.906	2.027	-	-	-	79.267

KDO sonrası rakamlar kullanılarak hazırlanmıştır.

### Önemli Sektörlere veya Karşı Taraf Türüne Göre Muhtelif Bilgiler:

**Değer Kaybına Uğramış Krediler;** Raporlama dönemi sonu itibarıyla 90 günden fazla gecikmiş olması veya kredibilitesi nedeniyle değer düşüklüğüne uğradığına kanaat getirilmiş kredilerdir. Bu krediler için Karşılıklar Yönetmeliği kapsamında “Özel Karşılık” hesaplaması yapılmaktadır.

**31 Aralık 2017 Tarihi İtibarıyla****Konsolide Olmayan Finansal Tablolara İlişkin Açıklama ve Dipnotlar**

(Tutarlar aksi belirtilmedikçe Bin Türk Lirası (“TL”) olarak ifade edilmiştir.)

**Tahsili Gecikmiş Krediler;** Raporlama dönemi sonu itibarıyla vadesi 90 güne kadar gecikmiş ancak değer düşüklüğüne uğramamış kredilerdir. Bu krediler için Karşılıklar Yönetmeliği kapsamında “Genel Karşılık” hesaplaması yapılmaktadır.

	Krediler			Karşılıklar
	Değer Kaybına Uğramış	Tahsili Gecikmiş	Değer Ayarlamaları	
Tarım				
Çiftçilik ve Hayvancılık	-	-	-	-
Ormancılık	-	-	-	-
Balıkçılık	-	-	-	-
Sanayi	9.718	17.308	346	5.453
Madencilik ve Taşocakçılığı	-	1.304	26	-
İmalat Sanayi	9.718	16.004	320	5.453
Elektrik, Gaz, Su	-	-	-	-
İnşaat	5.214	10.393	208	2.023
Hizmetler	12.800	8.041	161	8.607
Toptan ve Perakende Ticaret	12.800	5.795	116	8.607
Otel ve Lokanta Hizmetleri	-	2.246	45	-
Ulaştırma ve Haberleşme	-	-	-	-
Mali Kuruluşlar	-	-	-	-
Gayrimenkul ve Kira. Hizm.	-	-	-	-
Serbest Meslek Hizmetleri	-	-	-	-
Eğitim Hizmetleri	-	-	-	-
Sağlık ve Sosyal Hizmetler	-	-	-	-
Diğer	7.109	2.107	142	2.005
<b>Toplam</b>	<b>34.841</b>	<b>37.849</b>	<b>857</b>	<b>18.088</b>

**Değer Ayarlamaları ve Kredi Karşılıkları Değişimine İlişkin Bilgiler:**

	Açılış Bakiyesi	Dönem İçinde Ayrılan Karşılık Tutarları	Karşılık İptalleri	Diğer Ayarlamalar	Kapanış Bakiyesi
1 Özel Karşılıklar	3.832	14.746	(490)	-	18.088
2 Genel Karşılıklar	52.263	46.895	(76)	-	99.082



**31 Aralık 2017 Tarihi İtibarıyla****Konsolide Olmayan Finansal Tablolara İlişkin Açıklama ve Dipnotlar**

(Tutarlar aksi belirtilmedikçe Bin Türk Lirası ("TL") olarak ifade edilmiştir.)

Aşağıdaki tablo finansal tablo kalemlerinin azami kredi duyarlılıklarını göstermektedir.

	Cari Dönem	Önceki Dönem
Gerçeğe Uygun Değer Farkı Kâr/Zarar'a Yansıtılan FV	37	1.159
Bankalar	278.581	468.454
Para Piyasalarından Alacaklar	-	-
Satılmaya Hazır Finansal Varlıklar	519.454	409.964
Vadeye Kadar Elde Tutulacak Yatırımlar	-	-
Verilen Krediler	11.374.744	5.557.942
Finansal Kiralama İşlemlerinden Alacaklar	372.944	221.373
Diğer Varlıklar	-	-
<b>Bilanço kalemlerinin kredi risk duyarlılığı</b>	<b>12.545.760</b>	<b>6.658.892</b>
Garanti ve Kefaletler	6.111.538	3.507.969
Taahhütler	132.756	48.498
<b>Nazım hesap kalemlerinin kredi risk duyarlılığı</b>	<b>6.244.294</b>	<b>3.556.467</b>
<b>Toplam kredi risk duyarlılığı</b>	<b>18.790.054</b>	<b>10.215.359</b>

**Finansal varlık sınıfı bazında kredi kalitesine ilişkin bilgiler:**

	Cari Dönem			Önceki Dönem		
	Vadesi Geçmemiş ve Değer Kaybına Uğramamış Olanlar	Vadesi Geçmiş ve Değer Kaybına Uğramamış Olanlar	Toplam	Vadesi Geçmemiş ve Değer Kaybına Uğramamış Olanlar	Vadesi Geçmiş ve Değer Kaybına Uğramamış Olanlar	Toplam
<b>Finansal Varlıklar</b>						
Bankalar	278.581	-	278.581	468.454	-	468.454
Gerçeğe Uygun Değer Farkı Kâr/Zarar'a Yansıtılan FV	37	-	37	1.159	-	1.159
Verilen Krediler:	11.318.542	39.449	11.357.991	5.521.127	30.164	5.551.291
Kurumsal/Girişimci Krediler	9.952.953	37.565	9.990.518	4.763.415	28.884	4.792.299
Bireysel Krediler	1.365.589	1.884	1.367.473	757.712	1.280	758.992
İhtisas Kredileri	-	-	-	-	-	-
Satılmaya Hazır Finansal Varlıklar	519.454	-	519.454	414.683	-	414.683
Vadeye Kadar Elde Tutulacak Yatırımlar	-	-	-	-	-	-

**III. DÖNGÜSEL SERMAYE TAMPONU HESAPLAMASINA DAHİL RİSKLER**

BDDK tarafından yayınlanan Kurul kararına göre Bankaların birbirleriyle yapmış oldukları işlemler, Döngüsel Sermaye Tamponu oranı hesaplamasına dahil edilmemektedir. Bu kapsamda 31 Aralık 2017 tarihi itibarıyla Banka'nın Bankalar dışında yurt dışından olan alacakları neticesinde yapılan hesaplama sonucu oluşan döngüsel sermaye tamponu oranı %0'dır.

## 31 Aralık 2017 Tarihi İtibarıyla

## Konsolide Olmayan Finansal Tablolara İlişkin Açıklama ve Dipnotlar

(Tutarlar aksi belirtilmedikçe Bin Türk Lirası ("TL") olarak ifade edilmiştir.)

### IV. KUR RİSKİNE İLİŞKİN AÇIKLAMALAR

a) Banka'nın kur riskine maruz kalıp kalmadığı, bu durumun etkilerinin tahmin edilip edilmediği,

Banka Yönetim Kurulu'nun günlük olarak izlenen pozisyonlar için limitler belirleyip belirlemediği:

Banka, yabancı para yönetimi politikası çerçevesinde önemli düzeyde bir pozisyon taşınmaması ilkesini benimsemiştir. Bu nedenle önemli ölçüde kur riski taşınmamaktadır. Standart metot kapsamında oluşturulan kur riski tablosu aracılığı ile kur riskinin izlenebilmesinin yanı sıra, Banka'da döviz pozisyonu için izleme amaçlı "Riske Maruz Değer" ("RMD") hesaplanmaktadır.

Ayrıca döviz işlemleri için; pozisyon ve işlem limitleri Yönetim Kurulu kararıyla belirlenmiş olup limitlere uyum izlenmektedir.

b) Önemli olması durumunda yabancı para cinsinden borçlanma araçlarının ve net yabancı para yatırımlarının riskten korunma amaçlı türev araçlar ile korunmasının boyutu:

Bulunmamaktadır.

c) Yabancı para risk yönetim politikası:

Banka'nın faaliyet gösterdiği en önemli yabancı para birimleri olan ABD Doları ve Avro'da likidite risklerini belirlemeye yönelik olarak periyodik "Likidite Boşluk Analizi" yapılmaktadır. Ayrıca kur riskinin takibine yönelik günlük RMD analizleri ile yasal raporlamalar kapsamında Yabancı Para Net Genel Pozisyon/Özkaynak oranı ile Yabancı Para Likidite Pozisyonu düzenli olarak izlenmektedir.

ç) Banka'nın finansal tablo tarihi ile bu tarihten geriye doğru son 5 iş günü kamuya duyurulan cari döviz alış kurları:

	ABD Doları	Avro	AUD	DKK	SEK	CHF	CAD	NOK	GBP	SAR	100Yen
25.12.2017	3,7960	4,5060	2,9045	0,5995	0,4503	3,8013	2,9530	0,4522	5,0556	1,0118	3,3170
26.12.2017	3,8037	4,5124	2,9082	0,6003	0,4512	3,8067	2,9642	0,4518	5,0602	1,0139	3,3250
27.12.2017	3,8172	4,5426	2,9343	0,6042	0,4563	3,8252	2,9895	0,4554	5,0983	1,0175	3,3350
28.12.2017	3,7688	4,5012	2,9088	0,5987	0,4530	3,8119	2,9624	0,4519	5,0473	1,0045	3,3060
29.12.2017	3,7803	4,5331	2,9236	0,6028	0,4560	3,8321	2,9800	0,4562	5,0886	1,0077	3,3260

d) Banka'nın cari döviz alış kurunun finansal tablo tarihinden geriye doğru son otuz günlük basit aritmetik ortalama değeri:

ABD Doları	Avro	AUD	DKK	SEK	CHF	CAD	NOK	GBP	SAR	100 Yen
3,6411	4,1123	2,7615	0,5473	0,4222	3,6605	2,7783	0,4360	4,6731	0,9652	3,2136

**31 Aralık 2017 Tarihi İtibarıyla****Konsolide Olmayan Finansal Tablolara İlişkin Açıklama ve Dipnotlar**

(Tutarlar aksi belirtilmedikçe Bin Türk Lirası ("TL") olarak ifade edilmiştir.)

**Banka'nın kur riskine ilişkin bilgiler:**

	Avro	ABD Doları	Diğer YP <sup>(****)</sup>	Toplam
<b>Cari Dönem</b>				
<b>Varlıklar</b>				
Nakit Değerler (Kasa, Efektif Deposu, Yoldaki Paralar, Satın Alınan Çekler) ve T.C. Merkez Bankası	241.011	1.000.225	96.650	1.337.886
Bankalar	170.847	43.049	61.365	275.261
Gerçeğe Uygun Değer Farkı Kâr veya Zarara Yansıtılan Finansal Varlıklar <sup>(**)</sup>	-	-	-	-
Para Piyasalarından Alacaklar	-	-	-	-
Satılmaya Hazır Finansal Varlıklar		7.712	-	7.712
Krediler <sup>(*)</sup>	2.115.434	1.633.582	-	3.749.016
İştirak, Bağlı Ortaklık ve Birlikte Kontrol Edilen Ortaklıklar (İş Ortaklıkları)	-	-	-	-
Vadeye Kadar Elde Tutulacak Yatırımlar	-	-	-	-
Risken Korunma Amaçlı Türev Finansal Varlıklar	-	-	-	-
Maddi Duran Varlıklar	-	-	-	-
Maddi Olmayan Duran Varlıklar	-	-	-	-
Diğer Varlıklar	-	122	-	122
<b>Toplam Varlıklar</b>	<b>2.527.292</b>	<b>2.684.690</b>	<b>158.015</b>	<b>5.369.997</b>
<b>Yükümlülükler</b>				
Özel Cari Hesap ve Katılım Hesapları Aracılığı ile Bankalardan Toplanan Fonlar	212	123	-	335
Özel Cari Hesap ve Katılım Hesapları YP	1.176.999	2.346.390	154.925	3.678.314
Para Piyasalarına Borçlar	-	-	-	-
Diğer Mali Kuruluşlardan Sağlanan Fonlar	699.236	930.700	-	1.629.936
İhraç Edilen Menkul Değerler	-	-	-	-
Muhtelif Borçlar	3.542	4.920	-	8.462
Risken Korunma Amaçlı Türev Finansal Borçlar	-	-	-	-
Diğer Yükümlülükler	1.962	2.784	61	4.807
<b>Toplam Yükümlülükler</b>	<b>1.881.951</b>	<b>3.284.917</b>	<b>154.986</b>	<b>5.321.854</b>
<b>Net Bilanço Pozisyonu</b>	<b>645.341</b>	<b>(600.227)</b>	<b>3.029</b>	<b>48.143</b>
<b>Net Nazım Hesap Pozisyonu <sup>(**)</sup></b>	<b>(634.634)</b>	<b>629.444</b>	<b>-</b>	<b>(5.190)</b>
Türev Finansal Araçlardan Alacaklar	-	629.444	-	629.444
Türev Finansal Araçlardan Borçlar	634.634	-	-	634.634
<b>Gayrinakdi Krediler</b>	<b>1.604.487</b>	<b>1.294.816</b>	<b>38.860</b>	<b>2.938.163</b>
<b>Önceki Dönem</b>				
Toplam Varlıklar	1.473.863	1.513.755	56.584	3.044.202
Toplam Yükümlülükler	1.422.716	1.573.932	54.888	3.051.536
<b>Net Bilanço Pozisyonu</b>	<b>51.147</b>	<b>(60.177)</b>	<b>1.696</b>	<b>(7.334)</b>
<b>Net Nazım Hesap Pozisyonu</b>	<b>(129.260)</b>	<b>130.412</b>	<b>-</b>	<b>1.152</b>
Türev Finansal Araçlardan Alacaklar		130.412	-	130.412
Türev Finansal Araçlardan Borçlar	129.260	-	-	129.260
<b>Gayrinakdi Krediler</b>	<b>930.417</b>	<b>1.200.728</b>	<b>35.490</b>	<b>2.166.635</b>

<sup>(\*)</sup> Verilen kredilerin 665.300 TL karşılığı ABD Doları, 1.364.984 TL karşılığı Euro, dövizde endeksli krediler ve finansal kiralardan kaynaklanmaktadır.<sup>(\*\*)</sup> Türev finansal araçlardan alacaklar ile türev finansal araçlardan borçların netini göstermektedir.<sup>(\*\*\*)</sup> Alım satım amaçlı türev finansal varlıklar ve borçlar tabloya dahil edilmemektedir.<sup>(\*\*\*\*)</sup> Varlıklar bölümünün diğer YP sütununda yer alan dövizlerin %93'ü Altın, %4'ü GBP ve kalan %3'ü ise diğer döviz cinslerinden oluşmaktadır. Yükümlülükler bölümünün YP sütununda yer alan dövizlerin %95'i Altın, %4'ü GBP ve kalan %1'si ise diğer döviz cinslerinden oluşmaktadır.

## 31 Aralık 2017 Tarihi İtibarıyla

### Konsolide Olmayan Finansal Tablolara İlişkin Açıklama ve Dipnotlar

(Tutarlar aksi belirtilmedikçe Bin Türk Lirası ("TL") olarak ifade edilmiştir.)

#### V. BANKACILIK HESAPLARINDAN KAYNAKLANAN HİSSE SENEDİ POZİSYON RİSKİ

**Bilanço değeri, gerçeğe uygun değer ve borsada işlem görenler için, piyasa değeri gerçeğe uygun değerden önemli oranda farklı ise piyasa fiyatıyla yapılan karşılaştırma:**

Kredi riski standart yöntem veya Kredi Riskine Esas Tutarın İçsel Derecelendirmeye Dayalı Yaklaşımlar ile Hesaplanmasına İlişkin Tebliğ'de kullanılmasına izin verilen yaklaşımlar arasından bankanın seçmiş olduğu sermaye yükümlülüğü hesaplama yöntemine bağlı olarak ilgili hisse senedi yatırımları bazında sermaye yükümlülüğü tutarlarının kırılımı:

Kredi riski standart yöntemle göre bankacılık hesaplarında yer alan hisse senedi yatırımları 7.181 TL olup, tamamı %100 risk ağırlığındadır (31 Aralık 2016: 4.719 TL).

#### VI. LİKİDİTE RİSKİ YÖNETİMİ VE LİKİDİTE KARŞILAMA ORANINA İLİŞKİN AÇIKLAMALAR

Banka'da likidite ve finansal acil durum yönetimine ilişkin hususların genel esasları ve bu esaslara ilişkin uygulama usulleri, "Likidite Riski ile Likidite ve Finansal Acil Durum Yönetimi Yönetmeliği" kapsamında belirlenmiştir.

Gerek Bankacılık sektörü gerekse Katılım Bankacılığı sisteminde genel olarak katılma hesaplarının ağırlıklı olarak bir ayda yoğunlaşması, kullanılan fonların ise vadenin daha uzun olması risk unsuru olarak algılanmakta, söz konusu riski asgariye indirebilmek amacıyla 1 aya kadar olan vade grubunda likit olmaya dikkat edilmektedir.

Banka, bilançosunun vade yapısının gözlemlenmesi amacıyla Kalan Vade Analizi, dönemler itibarıyla likidite ihtiyacının izlenmesi amacıyla Likidite Boşluk Analizi yapılmakta olup olası en kötü durumda Bankanın likidite ihtiyacının ve buna bağlı olarak oluşan zararın değerlendirilebilmesi amacıyla Likidite Stres Testi yapmaktadır. Likidite stres testinin ana konusunu "Ani Katılım Fonu Çekilişleri" ile "Kur Değişimleri" oluşturmaktadır. Ayrıca, Banka'nın likidite riski seviyesinin sektör ile karşılaştırılabilmesi amacıyla Banka-Sektör ortalama kalan vade değerleri ve yasal likidite oranları takip edilmektedir.

BDDK tarafından 21 Mart 2014 tarih ve 28948 sayılı Resmi Gazete'de yayımlanan "Bankaların Likidite Karşılama Oranı Hesaplamasına İlişkin Yönetmelik" çerçevesinde Banka, Likidite Karşılama Oranı hesaplayarak haftalık solo bazda, aylık ise konsolide bazda BDDK'ya iletmektedir. Likidite Karşılama Oranı yönetmelikte belirtilen sınır değerinin üzerinde seyretmektedir.

Ayrıca Likidite riskinin yönetimi amacıyla risk iştahı kapsamında risk limitleri ve eşik seviyeleri belirlenmiş olup bu sınırlara uyum günlük olarak izlenmektedir.

##### 1) Likidite Riski:

**a) Banka'nın mevcut likidite riskinin kaynağının ne olduğu ve gerekli tedbirlerin alınıp alınmadığı, Banka Yönetim Kurulu'nun acil likidite ihtiyacının karşılanabilmesi ve vadesi gelmiş borçların ödenebilmesi için kullanılacak fon kaynaklarına sınırlama getirip getirmediği:**

Banka'nın fon kaynakları ağırlıklı olarak katılım fonundan oluşmaktadır. Banka, hesap sahibine önceden belirlenmiş herhangi bir getiri ödenmeyen ve anaparanın aynen geri ödenmesi garanti edilmeyen fonların oluşturduğu katılma hesapları adı altında fon toplamakta olup bu fonların kullanılmasından doğacak kâr veya zararın katılma hesapları payı bu hesaplara yansıtılmaktadır. Bu sebeple Banka'nın varlık ve yükümlülükleri ile kâr payı oranları uyumludur.

Banka, TP ve YP likidite ihtiyacının büyük kısmını toplanan fonlardan karşılamakta olup, acil bir durumda likidite ihtiyacının karşılanmasına yönelik olarak kullanılacak iç ve dış kaynaklar periyodik olarak izlenmekte olup Banka'nın organize piyasalardan ve diğer bankalardan borçlanma limitleri, likidite açıklarını karşılayabilir düzeydedir. Banka likidite riskini Likidite Riski ile Likidite ve Finansal Acil Durum Yönetimi Yönetmeliği çerçevesinde yönetmektedir.

## 31 Aralık 2017 Tarihi İtibarıyla

### Konsolide Olmayan Finansal Tablolara İlişkin Açıklama ve Dipnotlar

(Tutarlar aksi belirtilmedikçe Bin Türk Lirası ("TL") olarak ifade edilmiştir.)

#### **b) Ödemelerin, varlık ve yükümlülükler ile kâr oranlarının uyumlu olup olmadığı, mevcut uyumsuzluğun kârlılık üzerindeki muhtemel etkisinin ölçülüp ölçülmediği:**

Ödemelerin, varlık ve yükümlülükler ile kâr oranlarının uyumlu olup olmadığı yönetim tarafından düzenli olarak takip edilmekte olup herhangi bir uyumsuzluk bulunmamaktadır.

#### **c) Banka'nın kısa ve uzun vadeli likidite ihtiyacının karşılandığı iç ve dış kaynaklar, kullanılmayan önemli likidite kaynakları:**

Banka'nın aktiflerinin ortalama vadesi toplanan fonlara oranla daha uzun olmakla birlikte, satılmaya hazır menkul kıymetlerin altı aydan uzun olmayan aralıklarla kupon ödemesi yapan kıymetlerden oluşması ve kredi alacaklarının genel olarak aylık tahsil edilmesi Banka'ya nakit akışı sağlamaktadır.

#### **ç) Banka'nın nakit akışlarının miktar ve kaynaklarının değerlendirilmesi:**

Banka'nın temel kaynağı katılım fonu olup fonlar diğer katılım bankalarında ve kredi kullandırımı olarak değerlendirilmektedir. Banka'nın en önemli nakit girişlerinin Bankalar ve Finansal Kuruluşlardan Alacaklar kaynaklı olması ve bunlardan düzenli nakit girişi elde etmesi likidite riskini azaltan bir etmen olarak görülmektedir. Ayrıca kullanılan kredilerin aylık taksit tahsilatları da Banka'nın kaynak ihtiyacını karşılamada kullanılmaktadır.

#### **2) Likidite karşılama oranı:**

Bankaların net nakit çıkışlarını karşılayabilmelerine yetecek düzeyde yüksek kaliteli likit varlık stoğu bulundurmalarını sağlamak amacıyla tesis edilen "Likidite Karşılama Oranı", BDDK tarafından yayımlanan "Bankaların Likidite Karşılama Oranı Hesaplamasına İlişkin Yönetmelik" çerçevesinde hesaplanmaktadır. Likidite Karşılama Oranı, Banka'nın her an nakde çevirebileceği ve herhangi bir teminata konu etmediği likit varlıklarının düzeyi ile Banka'nın varlık, yükümlülük ve bilanço dışı işlemlerinden kaynaklanan muhtemel net nakit giriş ve çıkışlarından doğrudan etkilenmektedir.

Banka'nın yüksek kaliteli likit varlık stoğu; nakit kıymetler ve TCMB nezdindeki hesapların yanı sıra temel olarak T.C. Hazinesi tarafından ihraç edilmiş ve geri alım vaadiyle satım işlemine veya teminata konu edilmemiş borçlanma senetlerinden oluşmaktadır.

Banka'nın temel fonlama kaynağını ise katılım fonu oluşturmaktadır. Katılım fonu dışı borçlanma kalemleri içerisinde; geri alım vaadiyle satım işlemlerinden sağlanan fonlar ve finansal kuruluşlardan sağlanan borçlanmalar yer almaktadır.

Likidite riskinin etkin bir şekilde yönetilebilmesi, likiditeye ilişkin varlık ve yükümlülük kalemlerindeki yoğunlaşmaların önüne geçilebilmesiyle mümkün olabilmektedir. Banka'nın başlıca fon kaynağını oluşturan katılım fonu çok sayıda farklı müşteriden temin edilmektedir.

Türev işlemler, 30 günlük zaman dilimi içerisinde oluşturdukları nakit akışları üzerinden likidite karşılama oranı hesaplamasına dahil edilmektedir.

**31 Aralık 2017 Tarihi İtibarıyla****Konsolide Olmayan Finansal Tablolara İlişkin Açıklama ve Dipnotlar**

(Tutarlar aksi belirtilmedikçe Bin Türk Lirası ("TL") olarak ifade edilmiştir.)

Cari Dönem	Dikkate Alınma Oranı Uygulanmamış Toplam Değer <sup>(*)</sup>		Dikkate Alınma Oranı Uygulanmış Toplam Değer <sup>(*)</sup>	
	TP+YP	YP	TP+YP	YP
<b>YÜKSEK KALİTELİ LİKİT VARLIKLAR</b>	<b>2.018.345</b>	<b>1.283.032</b>	<b>2.018.345</b>	<b>1.283.032</b>
Yüksek kaliteli likit varlıklar	-	-	2.018.345	1.283.032
<b>NAKİT ÇIKIŞLARI</b>	<b>13.514.181</b>	<b>5.333.357</b>	<b>3.430.342</b>	<b>1.768.038</b>
Gerçek kişi mevduat ve perakende mevduat	4.591.572	1.821.619	420.669	182.162
İstikrarlı mevduat	769.765	-	38.488	-
Düşük istikrarlı mevduat	3.821.807	1.821.619	382.181	182.162
Gerçek kişi mevduat ve perakende mevduat dışında kalan teminatsız borçlar	4.153.603	1.651.717	2.238.483	966.394
Operasyonel mevduat	-	-	-	-
Operasyonel olmayan mevduat	-	-	-	-
Diğer teminatsız borçlar	4.153.603	1.651.717	2.238.483	966.394
Teminatlı borçlar	-	-	-	-
Diğer nakit çıkışları	4.769.006	1.860.021	771.190	619.482
Türev yükümlülükler ve teminat tamamlama yükümlülükleri	526.520	520.140	526.520	520.140
Yapılandırılmış finansal araçlardan borçlar	-	-	-	-
Finansal piyasalara olan borçlar için verilen ödeme taahhütleri ile diğer bilanço dışı yükümlülükler	130.168	129.394	39.054	38.818
Herhangi bir şarta bağlı olmaksızın cayılabilir bilanço dışı diğer yükümlülükler ile sözleşmeye dayalı diğer yükümlülükler	-	-	-	-
Diğer cayılamaz veya şarta bağlı olarak cayılabilir bilanço dışı borçlar	4.112.318	1.210.487	205.616	60.524
<b>TOPLAM NAKİT ÇIKIŞLARI</b>	<b>-</b>	<b>-</b>	<b>3.430.342</b>	<b>1.768.038</b>
<b>NAKİT GİRİŞLERİ</b>	<b>2.225.933</b>	<b>1.091.482</b>	<b>1.865.202</b>	<b>1.080.505</b>
Teminatlı alacaklar	-	-	-	-
Teminatsız alacaklar	1.700.461	584.029	1.339.730	573.052
Diğer nakit girişleri	525.472	507.453	525.472	507.453
<b>TOPLAM NAKİT GİRİŞLERİ</b>	<b>2.225.933</b>	<b>1.091.482</b>	<b>1.865.202</b>	<b>1.080.505</b>
<b>Üst Sınır Uygulanmış Değerler</b>	<b>-</b>	<b>-</b>	<b>-</b>	<b>-</b>
<b>TOPLAM YÜKSEK KALİTELİ LİKİT VARLIKLAR STOKU</b>	<b>-</b>	<b>-</b>	<b>2.018.345</b>	<b>1.283.032</b>
<b>TOPLAM NET NAKİT ÇIKIŞLARI</b>	<b>-</b>	<b>-</b>	<b>1.565.140</b>	<b>687.533</b>
<b>LİKİDİTE KARŞILAMA ORANI (%)</b>	<b>-</b>	<b>-</b>	<b>129</b>	<b>187</b>

<sup>(\*)</sup> Haftalık basit aritmetik ortalama alınmak suretiyle hesaplanan likidite karşılama oranının son üç ay için hesaplanan ortalaması

**31 Aralık 2017 Tarihi İtibarıyla****Konsolide Olmayan Finansal Tablolara İlişkin Açıklama ve Dipnotlar**

(Tutarlar aksi belirtilmedikçe Bin Türk Lirası ("TL") olarak ifade edilmiştir.)

Önceki Dönem	Dikkate Alınma Oranı Uygulanmamış Toplam Değer <sup>(*)</sup>		Dikkate Alınma Oranı Uygulanmış Toplam Değer <sup>(*)</sup>	
	TP+YP	YP	TP+YP	YP
<b>YÜKSEK KALİTELİ LİKİT VARLIKLAR</b>	<b>880.253</b>	<b>559.751</b>	<b>705.398</b>	<b>385.323</b>
Yüksek kaliteli likit varlıklar	-	-	705.398	385.323
<b>NAKİT ÇIKIŞLARI</b>	<b>6.260.670</b>	<b>2.337.819</b>	<b>1.527.873</b>	<b>635.354</b>
Gerçek kişi mevduat ve perakende mevduat	2.293.909	791.038	222.430	79.104
İstikrarlı mevduat	139.215	-	6.961	-
Düşük istikrarlı mevduat	2.154.694	791.038	215.469	79.104
Gerçek kişi mevduat ve perakende mevduat dışında kalan teminatsız borçlar	2.028.558	788.795	1.129.676	446.343
Operasyonel mevduat	-	-	-	-
Operasyonel olmayan mevduat	-	-	-	-
Diğer teminatsız borçlar	2.028.558	788.795	1.129.676	446.343
Teminatlı borçlar	-	-	-	-
Diğer nakit çıkışları	1.938.203	757.986	175.767	109.907
Türev yükümlülükler ve teminat tamamlama yükümlülükleri	69.556	62.399	69.556	62.399
Yapılandırılmış finansal araçlardan borçlar	-	-	-	-
Finansal piyasalara olan borçlar için verilen ödeme taahhütleri ile diğer bilanço dışı yükümlülükler	51.114	50.912	15.334	15.274
Herhangi bir şarta bağlı olmaksızın cayılabilir bilanço dışı diğer yükümlülükler ile sözleşmeye dayalı diğer yükümlülükler	-	-	-	-
Diğer cayılamaz veya şarta bağlı olarak cayılabilir bilanço dışı borçlar	1.817.533	644.675	90.877	32.234
<b>TOPLAM NAKİT ÇIKIŞLARI</b>	<b>-</b>	<b>-</b>	<b>1.527.873</b>	<b>635.354</b>
<b>NAKİT GİRİŞLERİ</b>	<b>1.271.674</b>	<b>396.524</b>	<b>1.079.211</b>	<b>392.799</b>
Teminatlı alacaklar	-	-	-	-
Teminatsız alacaklar	1.200.669	336.832	1.008.206	333.107
Diğer nakit girişleri	71.005	59.692	71.005	59.692
<b>TOPLAM NAKİT GİRİŞLERİ</b>	<b>1.271.674</b>	<b>396.524</b>	<b>1.079.211</b>	<b>392.799</b>
<b>Üst Sınır Uygulanmış Değerler</b>	<b>-</b>	<b>-</b>	<b>-</b>	<b>-</b>
<b>TOPLAM YÜKSEK KALİTELİ LİKİT VARLIKLAR STOKU</b>	<b>-</b>	<b>-</b>	<b>705.398</b>	<b>385.323</b>
<b>TOPLAM NET NAKİT ÇIKIŞLARI</b>	<b>-</b>	<b>-</b>	<b>448.662</b>	<b>242.555</b>
<b>LİKİDİTE KARŞILAMA ORANI (%)</b>	<b>-</b>	<b>-</b>	<b>153</b>	<b>186</b>

(\*) Haftalık basit aritmetik ortalama alınmak suretiyle hesaplanan likidite karşılama oranının son üç ay için hesaplanan ortalaması

**31 Aralık 2017 Tarihi İtibarıyla****Konsolide Olmayan Finansal Tablolara İlişkin Açıklama ve Dipnotlar**

(Tutarlar aksi belirtilmedikçe Bin Türk Lirası ("TL") olarak ifade edilmiştir.)

**Aktif ve pasif kalemlerin kalan vadelerine göre gösterimi:**

	Vadesiz	1 Aya Kadar	1-3 Ay	3-12 Ay	1-5 Yıl	5 Yıl ve Üzeri	Dağıtılma- mayan <sup>(*)</sup>	Toplam
<b>Cari Dönem</b>								
<b>Varlıklar</b>								
Nakit Değerler (Kasa, Efektif Deposu, Yoldaki Paralar, Satın Alınan Çekler) ve T.C. Merkez Bankası	323.220	1.320.469	-	-	-	-	-	1.643.689
Bankalar	278.581	-	-	-	-	-	-	278.581
Gerçeğe Uygun Değer Farkı Kâr veya Zarara Yansıtılan Finansal Varlıklar	37	-	-	-	-	-	-	37
Para Piyasalarından Alacaklar	-	-	-	-	-	-	-	-
Satılmaya Hazır Finansal Varlıklar	2.462	-	2.406	61.297	453.289	-	4.719	524.173
Verilen Krediler	-	1.444.299	841.762	2.870.892	5.212.023	1.005.768	-	11.374.744
Vadeye Kadar Elde Tutulacak Yatırımlar	-	-	-	-	-	-	-	-
Diğer Varlıklar <sup>(*)</sup>	155.975	8.934	515	3.174	280.271	80.050	-	528.919
<b>Toplam Varlıklar</b>	<b>760.275</b>	<b>2.773.702</b>	<b>844.683</b>	<b>2.935.363</b>	<b>5.945.583</b>	<b>1.085.818</b>	<b>4.719</b>	<b>14.350.143</b>
<b>Yükümlülükler</b>								
Özel cari hesap ve katılım hesapları aracılığı ile bankalardan toplanan fonlar	339	5.007	-	-	-	-	-	5.346
Diğer özel cari hesap ve katılım hesapları	1.650.828	6.769.575	1.248.662	346.236	3.948	-	-	10.019.249
Diğer Mali Kuruluşlardan Sağlanan Fonlar	-	628.415	539.900	1.244.308	194.491	-	-	2.607.114
Para Piyasalarına Borçlar	-	32.462	-	-	-	-	-	32.462
İhraç Edilen Menkul Değerler	-	-	-	-	-	-	-	-
Muhtelif Borçlar	-	-	-	-	-	-	35.716	35.716
Diğer Yükümlülükler <sup>(*)</sup>	-	-	-	-	-	-	1.650.256	1.650.256
<b>Toplam Yükümlülükler</b>	<b>1.651.167</b>	<b>7.435.459</b>	<b>1.788.562</b>	<b>1.590.544</b>	<b>198.439</b>	<b>-</b>	<b>1.685.972</b>	<b>14.350.143</b>
<b>Likidite Açığı</b>	<b>(890.892)</b>	<b>(4.661.757)</b>	<b>(943.879)</b>	<b>1.344.819</b>	<b>5.747.144</b>	<b>1.085.818</b>	<b>(1.681.253)</b>	<b>-</b>

<sup>(\*)</sup> Bilanço oluşturulan aktif hesaplardan sermayede payı temsil eden menkul değerler ile sabit kıymetler, iştirak, bağlı ortaklıklar, birlikte kontrol edilen ortaklıklar, ayrıntı mevcut, peşin ödenmiş giderler ve net takipteki alacaklar gibi bankacılık faaliyetinin sürdürülmesi için gereksinim duyulan, kısa zamanda nakde dönüşme şansı bulunmayan diğer aktif nitelikli hesaplar; bilanço oluşturulan pasif hesaplardan ise borç niteliği taşımayan karşılıklar gibi diğer pasif hesaplar ve özkaynak toplamı bu sütunda gösterilmektedir



**31 Aralık 2017 Tarihi İtibarıyla****Konsolide Olmayan Finansal Tablolara İlişkin Açıklama ve Dipnotlar**

(Tutarlar aksi belirtilmedikçe Bin Türk Lirası ("TL") olarak ifade edilmiştir.)

**Aktif ve pasif kalemlerin kalan vadelerine göre gösterimi:**

	Vadesiz	1 Aya Kadar	1-3 Ay	3-12 Ay	1-5 Yıl	5 Yıl ve Üzeri	Dağıtılmayan <sup>(*)</sup>	Toplam
<b>Önceki Dönem</b>								
<b>Varlıklar</b>								
Nakit Değerler (Kasa, Etkif Deposu, Yoldaki Paralar, Satın Alınan Çekler) ve T.C. Merkez Bankası	1.201.298	-	-	-	-	-	-	1.201.298
Bankalar	468.454	-	-	-	-	-	-	468.454
Gerçeğe Uygun Değer Farkı Kâr veya Zarara Yansıtılan Finansal Varlıklar	-	401	758	-	-	-	-	1.159
Para Piyasalarından Alacaklar	-	-	-	-	-	-	-	-
Satılmaya Hazır Finansal Varlıklar	4.719	-	38.459	88.862	282.643	-	-	414.683
Verilen Krediler	-	660.696	303.334	1.354.397	2.733.895	505.620	-	5.557.942
Vadeye Kadar Elde Tutulacak Yatırımlar	-	-	-	-	-	-	-	-
Diğer Varlıklar <sup>(*)</sup>	-	5.246	-	2.061	88.803	118.614	101.247	315.971
<b>Toplam Varlıklar</b>	<b>1.674.471</b>	<b>666.343</b>	<b>342.551</b>	<b>1.445.320</b>	<b>3.105.341</b>	<b>624.234</b>	<b>101.247</b>	<b>7.959.507</b>
<b>Yükümlülükler</b>								
Özel cari hesap ve katılma hesapları aracılığı ile bankalardan toplanan fonlar	3.946	18.531	-	-	-	-	-	22.477
Diğer özel cari hesap ve katılma hesapları	829.114	3.749.936	715.251	317.985	1.239	-	-	5.613.525
Diğer Mali Kuruluşlardan Sağlanan Fonlar	-	72.429	393.745	664.570	156.477	-	-	1.287.221
Para Piyasalarına Borçlar	-	133.668	-	-	-	-	-	133.668
İhraç Edilen Menkul Değerler	-	-	-	-	-	-	-	-
Muhtelif Borçlar	-	-	-	-	-	-	17.027	17.027
Diğer Yükümlülükler <sup>(*)</sup>	-	-	-	-	-	-	885.589	885.589
<b>Toplam Yükümlülükler</b>	<b>833.060</b>	<b>3.974.564</b>	<b>1.108.996</b>	<b>982.555</b>	<b>157.716</b>	<b>-</b>	<b>902.616</b>	<b>7.959.507</b>
<b>Likidite Açığı</b>	<b>841.411</b>	<b>(3.308.221)</b>	<b>(766.445)</b>	<b>462.765</b>	<b>2.947.625</b>	<b>624.234</b>	<b>(801.369)</b>	<b>-</b>

<sup>(\*)</sup> Bilanço oluşturulan aktif hesaplardan sabit kıymetler gibi bankacılık faaliyetlerinin sürdürülmesi için gerekli bulunan, kısa zamanda nakde dönüşme şansı bulunmayan diğer aktif nitelikli hesaplar ve yükümlülüklerde yer alan özkaynaklar, karşılıklar ve diğer yabancı kaynaklar bu sütunda gösterilmiştir. Dağıtılmayan sütunu ise özkaynak ve karşılık hesaplarından oluşmaktadır.

**31 Aralık 2017 Tarihi İtibarıyla****Konsolide Olmayan Finansal Tablolara İlişkin Açıklama ve Dipnotlar**

(Tutarlar aksi belirtilmedikçe Bin Türk Lirası ("TL") olarak ifade edilmiştir.)

**Finansal yükümlülüklerin sözleşmeye bağlanmış kalan vadelerine göre gösterimi:**

<b>Cari Dönem</b>	<b>1 Aya Kadar</b>	<b>1-3 Ay</b>	<b>3-12 Ay</b>	<b>1-5 Yıl</b>	<b>5 Yılden Fazla</b>	<b>Toplam</b>
Bankalar Özel Cari Hesap ve Katılma Hesapları	5.007	-	-	-	-	5.007
Diğer Özel Cari Hesap ve Katılma Hesapları	6.769.575	1.248.662	346.236	3.948	-	8.368.421
Diğer Mali Kuruluşlar, Sağl. Fonlar	628.415	539.900	1.244.308	194.491	-	2.607.114
Para Piyasalarına Borçlar	32.462	-	-	-	-	32.462
<b>Toplam</b>	<b>7.435.459</b>	<b>1.788.562</b>	<b>1.590.544</b>	<b>198.439</b>	<b>-</b>	<b>11.013.004</b>
<b>Önceki Dönem</b>						
Bankalar Özel Cari Hesap ve Katılma Hesapları	18.531	-	-	-	-	18.531
Diğer Özel Cari Hesap ve Katılma Hesapları	3.749.936	715.251	317.985	1.239	-	4.784.411
Diğer Mali Kuruluşlar, Sağl. Fonlar	72.429	393.745	664.570	156.477	-	1.287.221
Para Piyasalarına Borçlar	133.668	-	-	-	-	133.668
<b>Toplam</b>	<b>3.974.564</b>	<b>1.108.996</b>	<b>982.555</b>	<b>157.716</b>	<b>-</b>	<b>6.223.831</b>

**VII. KALDIRAÇ ORANINA İLİŞKİN AÇIKLAMALAR**

31 Aralık 2017 tarihi itibarıyla üç aylık ortalama tutar üzerinden hesaplanan kaldıraç oranı %6,6 olup bu oran asgari oranın üzerindedir (31 Aralık 2016: %6,9).

Kaldıraç oranı kamuya açıklama şablonu aşağıdaki gibidir:

<b>Bilanço içi varlıklar</b>	<b>Cari Dönem (*)</b>	<b>Önceki Dönem (*)</b>
Bilanço içi varlıklar (Türev finansal araçlar ile kredi türevleri hariç, teminatlar dahil)	13.721.862	7.131.442
(Ana sermayeden indirilen varlıklar)	(81.514)	(50.794)
Bilanço içi varlıklara ilişkin toplam risk tutarı	13.640.348	7.080.648
<b>Türev finansal araçlar ile kredi türevleri</b>		
Türev finansal araçlar ile kredi türevlerinin yenileme maliyeti	630	1.737
Türev finansal araçlar ile kredi türevlerinin potansiyel kredi risk tutarı	6.357	1.191
Türev finansal araçlar ile kredi türevlerine ilişkin toplam risk tutarı	6.987	2.928
<b>Menkul kıymet veya emtia teminatlı finansman işlemleri</b>		
Menkul kıymet veya emtia teminatlı finansman işlemlerinin menkul kıymet veya emtia teminatlı finansman işlemlerinin risk tutarı (Bilanço içi hariç)	160.316	65.628
Aracılık edilen işlemlerden kaynaklanan risk tutarı	-	-
Menkul kıymet veya emtia teminatlı finansman işlemlerine ilişkin toplam risk tutarı	160.316	65.628
<b>Bilanço dışı işlemler</b>		
Bilanço dışı işlemlerin brüt nominal tutarı	6.207.549	3.340.325
(Krediye dönüştürme oranları ile çarpımdan kaynaklanan düzeltme tutarı)	-	-
Bilanço dışı işlemlere ilişkin toplam risk tutarı	6.207.549	3.340.325
<b>Sermaye ve toplam risk</b>		
Ana sermaye	1.318.315	720.194
Toplam risk tutarı	20.015.200	10.489.529
<b>Kaldıraç oranı</b>		
Kaldıraç oranı %	6,6	6,9

(\*) Tabloda yer alan tutarların üç aylık ortalaması alınır.

## 31 Aralık 2017 Tarihi İtibarıyla

## Konsolide Olmayan Finansal Tablolara İlişkin Açıklama ve Dipnotlar

(Tutarlar aksi belirtilmedikçe Bin Türk Lirası (“TL”) olarak ifade edilmiştir.)

### VIII. MENKUL KIYMETLEŞTİRME POZİSYONUNA İLİŞKİN AÇIKLAMALAR

Bulunmamaktadır.

### IX. RİSK YÖNETİMİNE İLİŞKİN AÇIKLAMALAR

23 Ekim 2015 tarih ve 29511 sayılı Resmi Gazete’de yayımlanan ve 31 Mart 2016 tarihi itibarıyla yürürlüğe giren “Bankalarca Risk Yönetimine İlişkin Kamuya Yapılacak Açıklamalar Hakkında Tebliğ” uyarınca hazırlanan dipnotlar ve ilgili açıklamalar bu bölümde verilmektedir. Banka’nın sermaye yeterliliği hesaplamasında standart yaklaşım kullanıldığından, İçsel Derecelendirmeye Dayalı Yaklaşım (“İDD”) kapsamında hazırlanması gereken tablolar verilmemiştir.

Risk yönetimi kapsamında bankamızın finansal performansını önemli derecede etkileyen bir çok risk takip edilmektedir. Bu riskler arasında kredi riski, piyasa riski, operasyonel risk, likidite riski ve bankacılık hesaplarından kaynaklanan kâr payı oranı riski bulunmaktadır. Risk yönetim stratejimiz bankamızın misyon ve vizyonunu temel alarak müşterilerimizin finansal ihtiyaçlarına en uygun şekilde cevap vermeyi ve finansal açıdan başarılarını desteklemeyi amaçlayan bir yapıdadır. Bu kapsamda iş uygulamalarımız ve çalışma modelimiz ihtiyatlı risk yönetimi uygulamalarını destekler niteliktedir.

Belirtilen riskleri takip edebilmek amacıyla içsel banka risk iştahı oluşturulmuş olup, periyodik olarak üst yönetimle paylaşılmaktadır. Ayrıca tüm risklerin detaylı olarak incelendiği, stres testlerini ve senaryo analizlerini içeren detaylı risk yönetim raporları Denetim komitesi’ne raporlanmaktadır.

Yapılan stres testlerinde kurlardaki ani değişimler, ülke notlarının değişmesi, kredi portföyündeki değişimler gibi senaryolar dikkate alınmaktadır.

Sermaye yeterliliği rasyosu yasal gönderim olan aylık süre içinde takip edilmekle birlikte, günlük olarak simülasyon yöntemi ile takip edilmektedir. Bankanın likidite karşılama oranı ise risk yönetimi tarafından günlük olarak takip edilmekte olup, bankamız üst yönetimi ve hazine birimiyle paylaşılmaktadır.

Bankamızda ortak bir risk kültürü oluşturmak amacıyla bankamız çalışanlarına risk yönetimi eğitimleri verilmekte olup, stratejik olarak önemli birimlere risk yönetiminin önemi hakkında detaylı açıklamalarda bulunulmaktadır. Risk yönetim politikaları ve prosedürleri, önemli riskler bazında oluşturulan banka yönetmelikleri, bankamızda çalışan tüm personelin erişebileceği şekildedir.

Bankamızda risk ölçüm yöntemleri ile ilgili gelişen bir sistem oluşturulmaktadır. Mevcut durumda genel olarak hesaplamalarda standart yöntemler kullanılmakta olup, bankamızın büyümesi ile birlikte gelişmiş yöntemler için hazırlıklar yapılmaktadır. Tüm risk süreçleri yakın olarak takip edilmektedir.

**31 Aralık 2017 Tarihi İtibarıyla****Konsolide Olmayan Finansal Tablolara İlişkin Açıklama ve Dipnotlar**

(Tutarlar aksi belirtilmedikçe Bin Türk Lirası ("TL") olarak ifade edilmiştir.)

**1. Risk Yönetimi ve Risk Ağırlıklı Tutarlara İlişkin Genel Açıklamalar:****a) Risk Ağırlıklı Tutarlara Genel Bakış**

		Risk Ağırlıklı Tutarlar		Asgari Sermaye
		Cari Dönem	Önceki Dönem	Yükümlülüğü
				Cari Dönem
1	Kredi riski (karşı taraf kredi riski hariç)	9.308.304	5.513.251	744.664
2	Standart yaklaşım	9.308.304	5.513.251	744.664
3	İçsel derecelendirmeye dayalı yaklaşım	-	-	-
4	Karşı taraf kredi riski	5.091	1.290	407
5	Karşı taraf kredi riski için standart yaklaşım	5.091	1.290	407
6	İçsel model yöntemi	-	-	-
7	Basit risk ağırlığı yaklaşımı veya içsel modeller yaklaşımında bankacılık hesabındaki hisse senedi pozisyonları	-	-	-
8	KYK'ya yapılan yatırımlar-içerik yöntemi	-	-	-
9	KYK'ya yapılan yatırımlar-izahname yöntemi	-	-	-
10	KYK'ya yapılan yatırımlar-%1250 risk ağırlığı yöntemi	-	-	-
11	Takas riski	-	-	-
12	Bankacılık hesaplarındaki menkul kıymetleştirme pozisyonları	-	-	-
13	İDD derecelendirmeye dayalı yaklaşım	-	-	-
14	İDD denetim otoritesi formülü yaklaşımı	-	-	-
15	Standart basitleştirilmiş denetim otoritesi formülü yaklaşımı	-	-	-
16	Piyasa riski	44.918	20.700	3.593
17	Standart yaklaşım	44.918	20.700	3.593
18	İçsel model yaklaşımları	-	-	-
19	Operasyonel risk	285.210	131.473	22.817
20	Temel gösterge yaklaşımı	285.210	131.473	22.817
21	Standart yaklaşım	-	-	-
22	İleri ölçüm yaklaşımı	-	-	-
23	Özkaynaklardan indirim eşiklerinin altındaki tutarlar (%250 risk ağırlığına tabi)	-	-	-
24	En düşük değer ayarlamaları	-	-	-
<b>25</b>	<b>Toplam (1+4+7+8+9+10+11+12+16+19+23+24)</b>	<b>9.643.523</b>	<b>5.666.714</b>	<b>771.481</b>

**31 Aralık 2017 Tarihi İtibarıyla****Konsolide Olmayan Finansal Tablolara İlişkin Açıklama ve Dipnotlar**

(Tutarlar aksi belirtilmedikçe Bin Türk Lirası ("TL") olarak ifade edilmiştir.)

**2. Finansal Tablolar ile Risk Tutarları Arasındaki Bağlantılar****a) Muhasebesel konsolidasyon ve yasal konsolidasyon kapsamındaki farklar ve eşleştirme**

	Yasal konsolidasyon kapsamındaki TMS uyarınca değerlendirilmiş tutar	Kalemlerin TMS uyarınca değerlendirilmiş tutarı			
		Kredi riskine tabi	Karşı taraf kredi riskine tabi	Piyasa riskine tabi	Sermaye yükümlülüğüne tabi olmayan veya sermayeden indirilen
<b>Varlıklar</b>					
Nakit değerler ve merkez bankası	1.643.689	1.643.689	-	1.337.886	-
Alım satım amaçlı finansal varlıklar	37	-	37	-	-
Gerçeğe uygun değer farkı kâr/zarara yansıtılan olarak sınıflandırılan finansal varlıklar	-	-	-	4	-
Bankalar	278.581	278.581	-	275.261	-
Para piyasalarından alacaklar	-	-	-	-	-
Satılmaya hazır finansal varlıklar (net)	524.173	524.173	501.421	7.712	-
Krediler ve alacaklar	11.374.744	11.374.744	-	1.718.732	-
Factoring alacakları	-	-	-	-	-
Vadeye kadar elde tutulacak yatırımlar (net)	-	-	-	-	-
İştirakler (net)	-	-	-	-	-
Bağlı ortaklıklar (net)	100	100	-	-	-
Birlikte kontrol edilen ortaklıklar (iş ortaklıkları) (net)	-	-	-	-	-
Kiralama işlemlerinden alacaklar	372.944	372.944	-	-	-
Riskten korunma amaçlı türev finansal varlıklar	-	-	-	-	-
Maddi duran varlıklar (net)	47.235	31.248	-	-	15.987
Maddi olmayan duran varlıklar (net)	63.280	-	-	-	63.280
Yatırım amaçlı gayrimenkuller (net)	-	-	-	-	-
Vergi varlığı	14.093	14.093	-	-	-
Satış amaçlı elde tutulan ve durdurulan faaliyetlere ilişkin duran varlıklar (net)	3.561	3.561	-	-	-
Diğer aktifler	27.706	27.706	-	122	-
<b>Toplam varlıklar</b>	<b>14.350.143</b>	<b>14.270.839</b>	<b>501.458</b>	<b>3.339.717</b>	<b>79.267</b>
<b>Yükümlülükler</b>					
Mevduat	10.024.595	-	-	3.678.649	-
Alım satım amaçlı türev finansal borçlar	6.280	-	-	6.280	-
Alınan krediler	2.607.114	-	-	1.629.936	-
Para piyasalarına borçlar	32.462	-	32.462	-	-
İhraç edilen menkul kıymetler	-	-	-	-	-
Fonlar	-	-	-	-	-
Muhtelif borçlar	35.716	-	-	8.462	-
Diğer yabancı kaynaklar	70.570	-	-	1.202	-
Factoring borçları	-	-	-	-	-
Kiralama işlemlerinden borçlar	-	-	-	-	-
Riskten korunma amaçlı türev finansal borçlar	-	-	-	-	-
Karşılıklar	142.290	-	-	3.605	-
Vergi borcu	27.435	-	-	-	-
Satış amaçlı elde tutulan ve durdurulan faaliyetlere ilişkin duran varlık borçları (net)	-	-	-	-	-
Sermaye benzeri krediler	-	-	-	-	-
Özkaynaklar	1.403.681	-	-	-	-
<b>Toplam yükümlülükler</b>	<b>14.350.143</b>	<b>-</b>	<b>32.462</b>	<b>5.328.134</b>	<b>-</b>

(\*) Banka'nın konsolide olmayan finansal tablolarını ifade etmektedir.

**31 Aralık 2017 Tarihi İtibarıyla****Konsolide Olmayan Finansal Tablolara İlişkin Açıklama ve Dipnotlar**

(Tutarlar aksi belirtilmedikçe Bin Türk Lirası ("TL") olarak ifade edilmiştir.)

**b) Risk tutarları ile finansal tablolardaki TMS uyarınca değerlendirilmiş tutarlar arasındaki farkların ana kaynakları**

	Toplam	Kredi riskine tabi	Menkul kıymetleştirme pozisyonu	Karşı taraf kredi riskine tabi	Piyasa riskine tabi
<b>Yasal konsolidasyon kapsamındaki varlıkların TMS uyarınca değerlendirilmiş tutarları</b>	<b>14.350.143</b>	<b>14.270.839</b>	-	<b>501.458</b>	<b>3.339.717</b>
Yasal konsolidasyon kapsamındaki yükümlülüklerin TMS uyarınca değerlendirilmiş tutarları	32.462	-	-	32.462	-
<b>Yasal konsolidasyon kapsamındaki toplam net tutar</b>	<b>14.317.681</b>	<b>14.270.839</b>	-	<b>468.996</b>	-
Bilanço dışı tutarlar	7.508.372	6.182.382	-	1.325.989	-
Değerleme farkları	-	-	-	-	-
Farklı netleştirme kurallarından kaynaklanan farklar (satır 2'ye konulanlar dışındaki)	-	-	-	-	-
Karşılıkların dikkate alınmasından kaynaklanan farklar	-	-	-	-	-
Kurum'un uygulamalarından kaynaklanan farklar	-	-	-	-	-
<b>Risk tutarları</b>	<b>-</b>	<b>-</b>	<b>-</b>	<b>-</b>	<b>-</b>

**3. Kredi Riski Açıklamaları****3.1) Kredi riski ile ilgili genel bilgiler****a) Kredi riskiyle ilgili genel niteliksel bilgiler**

Kredi riskinin etkin şekilde yönetimi, risk yönetiminde kapsamlı bir yaklaşımın önemli unsurlarından biridir. Bankamızın faaliyetlerine bağlı olarak kullanılan kurumsal, bireysel ve KOBİ kredileri, finansal kiralama alacakları, banka aktifini oluşturan diğer unsurlar ve gayrinakdi işlemler kredi riski oluşturan kalemlerin temellerini oluşturur. Bu doğrultuda yürütülen faaliyetlerde bankamız risk iştahının dikkate alınması kredi risk yönetiminin etkin bir şekilde yapılabilmesi açısından önemlidir.

Kredi risk limitleri; Banka'nın alabileceği risk düzeylerine, faaliyetlerine, ürünlerinin ve hizmetlerinin büyüklüğü ve karmaşıklığına uygun olarak tasarlanmış olup, Genel Müdür, Denetim Komitesi ve ilgili Üst Düzey Yöneticilerin görüş ve önerileri alınmak suretiyle belirlenmiştir. Limitler düzenli olarak gözden geçirilmekte ve piyasa koşullarındaki, Banka stratejisindeki ve risk iştahındaki değişimlere göre uyarlanarak periyodik olarak takip edilmektedir. Kredi riski politikaları oluşturulurken yasal gerekliliklerimizin dikkate alınmasının yanı sıra, mevcut kredi performansımız gözden geçirilmiş ve Banka'nın strateji ve hedefleri doğrultusunda bir politika oluşturulmuştur.

Kredi riski hesaplamaları dikkatli ve titiz şekilde yapılmakta olup mevzuata uygun şekilde kontrolleri gerçekleştirilmektedir. Mevcut durumda standart yöntem ile hesaplamalar yapılmakta olup, gelişmiş yöntemlerin kullanılması için altyapı çalışmaları devam etmektedir. Kredi riski hesaplamaları ve uygulanan yöntemler iç kontrol ve denetim birimleri tarafından da izlenmekte olup, her aşamada yasal gereklilikler dikkate alınmaktadır.

Yönetim Kurulu ve Üst Düzey Yöneticilerle maruz kalınan kredi riski ve diğer risklerle olan ilişkilerini içeren detaylı raporlamalar periyodik olarak paylaşılmakta olup, risk yönetimi birimi tarafından kredi riski etkin bir şekilde izlenmektedir.

**31 Aralık 2017 Tarihi İtibarıyla****Konsolide Olmayan Finansal Tablolara İlişkin Açıklama ve Dipnotlar**

(Tutarlar aksi belirtilmedikçe Bin Türk Lirası ("TL") olarak ifade edilmiştir.)

**b) Varlıkların kredi kalitesi**

	Temerrüt etmiş	Temerrüt Etmemiş	Karşılıklar/ Amortisman ve değer düşüklüğü	Net değer
1 Krediler	34.841	11.730.936	18.088	11.747.689
2 Borçlanma araçları	-	524.845	7.853	516.992
3 Bilanço dışı alacaklar	-	6.182.098	177	6.181.921
<b>4 Toplam</b>	<b>34.841</b>	<b>18.437.879</b>	<b>26.118</b>	<b>18.446.602</b>

(\*) Tabloya 372.944 TL tutarındaki finansal kiralama dahil edilmiştir.

**c) Temerrüde düşmüş alacaklar ve borçlanma araçları stoğundaki değişimler**

1 Önceki raporlama dönemi sonundaki temerrüt etmiş krediler ve borçlanma araçları tutarı	10.483
2 Son raporlama döneminden itibaren temerrüt eden krediler ve borçlanma araçları	24.358
3 Tekrar temerrüt etmemiş durumuna gelen alacaklar	-
4 Aktiften silinen tutarlar	-
5 Diğer değişimler	-
<b>6 Raporlama dönemi sonundaki temerrüt etmiş krediler ve borçlanma araçları tutarı (1+2-3-4±5)</b>	<b>34.841</b>

**d) Varlıkların kredi kalitesi ile ilgili ilave açıklamalar****i. Muhasebe amaçlı kullanılan "tahsili gecikmiş" alacak ve "karşılık ayrılan" alacakların kapsamı ve tanımları ile eğer varsa "tahsili gecikmiş" ve "karşılık ayrılan" tanımları arasındaki farklılıklar**

Banka, krediler ve diğer alacakları için "Bankalarca Kredilerin ve Diğer Alacakların Niteliklerinin Belirlenmesi ve Bunlar İçin Ayrılacak Karşılıklara İlişkin Usul ve Esaslar Hakkında Yönetmelik" çerçevesinde özel ve genel karşılık ayırmaktadır.

**ii. Tahsili gecikmiş alacakların (90 günü geçenler) "karşılık ayrılan" olarak değerlendirilmeyen kısmı ve bu uygulamanın nedenleri**

Banka, vadesinin üzerinden 90 gün geçmiş olan kredileri Karşılıklar Yönetmeliği sınıflandırma hükümleri gereğince otomatik olarak takip hesaplarına aktarmakta ve ilgili sınıfının karşılığını ayırmaktadır.

**iii. Karşılık tutarı belirlenirken kullanılan metotların tanımları**

Banka, Karşılıklar Yönetmeliği ve ilgili diğer hükümleri çerçevesinde, vadesinin üzerinden 90 günü geçen alacaklar için sırasıyla %20, %50 ve %100 oranlarında özel karşılık, yine yönetmelikte belirlenen alacaklar için yönetmelikte belirtilen oranlar üzerinden genel karşılık ayırmaktadır.

**iv. Yeniden yapılandırılan alacakların tanımları**

31 Aralık 2017 tarihi itibarıyla yeniden yapılandırılan alacak bulunmamaktadır (31 Aralık 2016: Bulunmamaktadır).

**31 Aralık 2017 Tarihi İtibarıyla****Konsolide Olmayan Finansal Tablolara İlişkin Açıklama ve Dipnotlar**

(Tutarlar aksi belirtilmedikçe Bin Türk Lirası ("TL") olarak ifade edilmiştir.)

**v. Alacakların coğrafi bölgelere göre, sektöre ve kalan vadesine göre kırılımı ile coğrafi bölgeler ve sektör bazında karşılık ayrılan alacak tutarları ve ilgili karşılıklar ile aktiften silinen tutar**

	Krediler ve Alacaklar	Takipteki Krediler	Özel Karşılıklar	Toplam
Yurtiçi	11.282.385	34.841	18.088	11.299.138
AB Ülkeleri	-	-	-	-
ABD, Kanada	-	-	-	-
OECD Ülkeleri	-	-	-	-
Kıyı Bankacılığı Bölgeleri	-	-	-	-
Diğer Yurtdışı Ülkeleri	75.606	-	-	75.606
<b>Toplam</b>	<b>11.357.991</b>	<b>34.841</b>	<b>18.088</b>	<b>11.374.744</b>

	Krediler ve Alacaklar	Takipteki Krediler	Özel Karşılıklar	Toplam
Tarım	207.642	-	-	207.642
Çiftçilik ve Hayvancılık	150.319	-	-	150.319
Ormancılık	52.615	-	-	52.615
Balıkçılık	4.708	-	-	4.708
Sanayi	4.477.817	9.718	5.453	4.482.082
Madencilik ve Taşocakçılığı	286.181	-	-	286.181
İmalat Sanayi	4.026.740	9.718	5.453	4.031.005
Elektrik, Gaz, Su	164.896	-	-	164.896
İnşaat	1.501.198	5.214	2.023	1.504.389
Hizmetler	3.505.472	12.800	8.607	3.509.665
Toptan ve Perakende Ticaret	1.402.871	12.800	8.607	1.407.064
Otel ve Lokanta Hizmetleri	74.150	-	-	74.150
Ulaştırma ve Haberleşme	427.308	-	-	427.308
Mali Kuruluşlar	-	-	-	-
Gayrimenkul ve Kiralama Hizm.	1.461.198	-	-	1.461.198
Serbest Meslek Hizmetleri	-	-	-	-
Eğitim Hizmetleri	34.531	-	-	34.531
Sağlık ve Sosyal Hizmetler	105.414	-	-	105.414
Diğer	1.665.862	7.109	2.005	1.670.966
<b>Toplam</b>	<b>11.357.991</b>	<b>34.841</b>	<b>18.088</b>	<b>11.374.744</b>

	Vadesiz	1 Aya kadar	1-3 Ay	3-12 Ay	1-5 Yıl	5 Yıl ve üzeri	Dağıtılma -mayan	Toplam
<b>Cari Dönem</b>								
Verilen Krediler	-	1.444.299	841.762	2.870.892	5.212.023	1.005.768	-	<b>11.374.744</b>

	Vadesiz	1 Aya kadar	1-3 Ay	3-12 Ay	1-5 Yıl	5 Yıl ve üzeri	Dağıtılma -mayan	Toplam
<b>Önceki Dönem</b>								
Verilen Krediler	-	660.696	303.334	1.354.397	2.733.895	505.620	-	<b>5.557.942</b>



**31 Aralık 2017 Tarihi İtibarıyla****Konsolide Olmayan Finansal Tablolara İlişkin Açıklama ve Dipnotlar**

(Tutarlar aksi belirtilmedikçe Bin Türk Lirası ("TL") olarak ifade edilmiştir.)

**vi. Tahsili gecikmiş alacaklar için yaşlandırma analizi**

Kredi sınıfları itibarıyla, vadesi geçmiş ve değer kaybına uğramamış kredilerin yaşlandırma analizi aşağıdaki gibidir:

Cari Dönem	1 aya kadar	1-2 ay	2-3 ay	Toplam
Krediler ve Alacaklar	-	-	-	-
Kurumsal/Girişimci Krediler	35.808	7.192	4.553	47.553
Bireysel Krediler	1.429	801	-	2.230
<b>Toplam</b>	<b>37.237</b>	<b>7.993</b>	<b>4.553</b>	<b>49.783</b>

**3.2) Kredi riski azaltımı****a) Kredi riski azaltım teknikleri ile ilgili kamuya açıklanacak niteliksel gereksinimler**

Bankanın kredilendirme süreçlerine ilişkin teminatlandırma işlemlerinde, artık risk oluşturabilecek hususlar dikkate alınmaktadır. Banka teminatlandırma politikasında, alınan teminatın zamanında ele geçirilememesi veya nakde çevrilememesi, garantörün ödeme yapmayı reddetmesi veya geciktirmesi, hukuki geçerliliği yeterince araştırılmamış kredi dokümanlarının istenilen hukuki sonucu elde etmede yetersiz kalması gibi tüm riskleri gözetmek suretiyle artık riskler yönetilmektedir.

Bankanın piyasa riski kapsamında gerçekleştirdiği işlemler teminata konu edilmemektedir.

Banka'da kredi riski azaltımında finansal teminatlar dikkate alınmakta olup, gayrimenkul ipotekleri kural olarak teminat olarak dikkate alınmamaktadır. İpotek teminatlı alacaklar ayrı bir risk sınıfı olup, Banka'da kullanılan finansal teminatlar nakit blokaj, kamu garanti fonu ve doğmuş kamu alacakları temlikinden oluşmaktadır.

**b) Kredi riski azaltım teknikleri - Genel bakış**

	Teminatsız alacaklar: TMS uyarınca değerlendirilmiş tutar	Teminat ile korunan alacaklar	Teminat ile korunan alacakların teminatlı kısımları	Finansal garantiler ile korunan alacaklar	Finansal garantiler ile korunan alacakların teminatlı kısımları	Kredi türevleri ile korunan alacaklar	Kredi türevleri ile korunan alacakların teminatlı kısımları
Krediler	9.934.785	1.812.904	971.403	1.390.238	914.450	-	-
Borçlanma araçları	516.992	-	-	-	-	-	-
<b>Toplam</b>	<b>10.451.777</b>	<b>1.812.904</b>	<b>971.403</b>	<b>1.390.238</b>	<b>914.450</b>	<b>-</b>	<b>-</b>
Temerrüde düşmüş	34.841	-	-	-	-	-	-

**3.3) Standart yaklaşım kullanılması durumunda kredi riski****a) Bankaların kredi riskini standart yaklaşım ile hesaplarken kullandığı derecelendirme notlarıyla ilgili yapılacak nitel açıklamalar**

Banka, Merkezi Yönetimlerden veya Merkez Bankalarından Alacaklar, Bölgesel Yönetimlerden veya Yerel Yönetimlerden Alacaklar ve İdari Birimlerden ve Ticari Olmayan Girişimlerden Alacaklar risk sınıflarında, Fitch Ratings Uluslararası Derecelendirme kuruluşunun verdiği notları kullanmaktadır. Bankalardan Alacaklar Risk sınıfında ise yurtdışı yerleşik Bankalardan Alacaklar için Fitch Ratings notları kullanmakta, yurtiçi yerleşik Bankalardan alacakları için herhangi bir derecelendirme kuruluşu notu kullanılmamaktadır. Merkezi Yönetimlerden veya Merkez Bankalarından Alacaklar, Bölgesel Yönetimlerden veya Yerel Yönetimlerden Alacaklar ve İdari Birimlerden ve Ticari Olmayan Girişimlerden Alacaklar için kullanılan Ülke notumuz Kredi Kalite Kademesinde 3'e denk düşerken, Bankalar ve Aracı Kurumlardan Alacaklar risk sınıfında kullanılan notlar 1'den 6'ya tüm kredi kalitesi kademeleri ile eşleşmiştir.

**31 Aralık 2017 Tarihi İtibarıyla****Konsolide Olmayan Finansal Tablolara İlişkin Açıklama ve Dipnotlar**

(Tutarlar aksi belirtilmedikçe Bin Türk Lirası ("TL") olarak ifade edilmiştir.)

**b) Standart Yaklaşım- Maruz kalınan kredi riski ve kredi riski azaltım etkileri**

Risk sınıfları	Kredi dönüşüm oranı ve kredi riski azaltımından önce alacak tutarı		Kredi dönüşüm oranı ve kredi riski azaltımından sonra alacak tutarı		Risk ağırlıklı tutar ve risk ağırlıklı tutar yoğunluğu	
	Bilanço içi tutar	Bilanço dışı tutar	Bilanço içi tutar	Bilanço dışı tutar	Risk ağırlıklı tutar	Risk ağırlıklı tutar yoğunluğu
1 Merkezi yönetimlerden veya merkez bankalarından alacaklar	2.178.097	-	3.077.345	112.088	129.914	%4
2 Bölgesel yönetimlerden veya yerel yönetimlerden alacaklar	-	-	15.203	1.960	8.582	%50
3 İdari birimlerden ve ticari olmayan girişimlerden alacaklar	84.058	1.237	84.058	600	84.641	%100
4 Çok taraflı kalkınma bankalarından alacaklar	-	-	-	-	-	%0
5 Uluslararası teşkilatlardan alacaklar	-	-	-	-	-	%0
6 Bankalardan ve aracı kurumlardan alacaklar	1.410.764	276	1.410.764	251	428.318	%30
7 Kurumsal alacaklar	4.849.702	5.513.892	4.179.866	3.450.504	7.482.028	%98
8 Perakende alacaklar	790.764	495.340	546.150	210.835	556.881	%74
9 İkamet amaçlı gayrimenkul ipoteği ile teminatlandırılan alacaklar	652.679	45.011	652.678	22.205	236.257	%35
10 Ticari amaçlı gayrimenkul ipoteği ile teminatlandırılan alacaklar	524.560	126.443	524.561	95.473	310.017	%50
11 Tahsili gecikmiş alacaklar	7.794	-	7.793	-	6.581	%84
12 Kurulca riski yüksek belirlenmiş alacaklar	2.027	-	2.027	-	3.041	%150
13 İpotek teminatlı menkul kıymetler	-	-	-	-	-	%0
14 Bankalardan ve aracı kurumlardan olan kısa vadeli alacaklar ile kısa vadeli kurumsal alacaklar	-	-	-	-	-	%0
15 Kolektif yatırım kuruluşu niteliğindeki yatırımlar	-	-	-	-	-	%0
16 Diğer alacaklar	103.169	-	103.169	-	62.045	%60
17 Hisse senedi yatırımları	-	-	-	-	-	%0
<b>18 Toplam</b>	<b>10.603.614</b>	<b>6.182.199</b>	<b>10.603.614</b>	<b>3.893.916</b>	<b>9.308.305</b>	<b>%64</b>

**31 Aralık 2017 Tarihi İtibarıyla****Konsolide Olmayan Finansal Tablolara İlişkin Açıklama ve Dipnotlar**

(Tutarlar aksi belirtilmedikçe Bin Türk Lirası ("TL") olarak ifade edilmiştir.)

**c) Standart yaklaşım: Risk sınıflarına ve risk ağırlıklarına göre alacaklar**

Risk Sınıfları/Risk Ağırlığı	%0	%10	%20	%35 Gayrimenkul İpoteğiyle Teminatlan -dırılanlar	%50 Gayrimenkul İpoteğiyle Teminatlan -dırılanlar	%50	%75	%100	%150	%200	Diğerleri	Toplam risk tutarı (KDO ve KRA sonrası)
Merkezi yönetimlerden veya merkez bankalarından alacaklar	2.929.605	-	-	-	-	259.828	-	-	-	-	-	3.189.433
Bölgesel yönetimlerden veya yerel yönetimlerden alacaklar	-	-	-	-	-	17.163	-	-	-	-	-	17.163
İdari birimlerden ve ticari olmayan girişimlerden alacaklar	17	-	-	-	-	-	-	84.641	-	-	-	84.658
Çok taraflı kalkınma bankalarından alacaklar	-	-	-	-	-	-	-	-	-	-	-	-
Uluslararası teşkilatlardan alacaklar	-	-	-	-	-	-	-	-	-	-	-	-
Bankalardan ve aracı kurumlardan alacaklar	-	-	924.341	-	-	486.448	-	226	-	-	-	1.411.015
Kurumsal alacaklar	48.271	-	42.782	-	-	131.691	-	7.407.626	-	-	-	7.630.370
Perakende alacaklar	11.354	-	3.886	-	-	819	740.926	-	-	-	-	756.985
İkamet amaçlı gayrimenkul ipoteği ile teminatlandırılan alacaklar	-	-	-	674.564	319	-	-	-	-	-	-	674.883
Ticari amaçlı gayrimenkul ipoteği ile teminatlandırılan alacaklar	-	-	-	-	620.034	-	-	-	-	-	-	620.034
Tahsili gecikmiş alacaklar	-	-	-	-	-	2.424	-	5.369	-	-	-	7.793
Kurulca riski yüksek belirlenmiş alacaklar	-	-	-	-	-	-	-	-	2.027	-	-	2.027
İpotek teminatl menkul kıymetler	-	-	-	-	-	-	-	-	-	-	-	-
Bankalardan ve aracı kurumlardan olan kısa vadeli alacaklar ile kısa vadeli kurumsal alacaklar	-	-	-	-	-	-	-	-	-	-	-	-
Kolektif yatırım kuruluşu niteliğindeki yatırımlar	-	-	-	-	-	-	-	-	-	-	-	-
Hisse senedi yatırımları	-	-	-	-	-	-	-	-	-	-	-	-
Diğer Alacaklar	41.124	-	-	-	-	-	-	62.045	-	-	-	103.169
<b>Toplam</b>	<b>3.030.371</b>	<b>-</b>	<b>971.009</b>	<b>674.564</b>	<b>620.353</b>	<b>898.373</b>	<b>740.926</b>	<b>7.559.907</b>	<b>2.027</b>	<b>-</b>	<b>-</b>	<b>14.497.530</b>

## 31 Aralık 2017 Tarihi İtibarıyla Konsolide Olmayan Finansal Tablolara İlişkin Açıklama ve Dipnotlar

(Tutarlar aksi belirtilmedikçe Bin Türk Lirası ("TL") olarak ifade edilmiştir.)

### X. RİSKTEN KORUNMA İŞLEMLERİNE İLİŞKİN AÇIKLAMALAR

Banka'nın faaliyetlerini yürütürken yaşanabilecek olumsuzluklardan önemli ölçüde etkilenmesini önlemek amacıyla risk seviyelerinin, risk profili ve risk toleransı ile uyumlu limitlerle sınırlandırılması esastır.

Risk limitleri, Genel Müdür, Denetim Komitesi ve ilgili Üst Düzey Yöneticilerin görüş ve önerileri alınmak suretiyle belirlenip Yönetim Kurulu tarafından onaylanır.

Risk limitleri; Banka'nın alabileceği risk düzeylerine, faaliyetlerine, ürünlerinin ve hizmetlerinin büyüklüğü ve karmaşıklığına uygun olarak belirlenmiştir. Limitler düzenli olarak gözden geçirilmekte ve piyasa koşullarındaki, Banka stratejisindeki ve risk iştahındaki değişimlere göre uyarlanarak periyodik olarak takip edilmektedir.

Buna ek olarak, Banka'da türev işlemler gerçekleştirilmekte olup, yapılan işlemler sayesinde YP ve TP likidite riski sınırlandırılmaktadır.

#### 4) İDD (İçsel Derecelendirmeye Dayalı) Yaklaşımı altındaki kredi riski

BDDK tarafından 23 Ekim 2015 tarih ve 29511 sayılı Resmi Gazete'de yayımlanan ve 31 Mart 2016 tarihi itibarıyla yürürlüğe giren "Bankalarca Risk Yönetimine İlişkin Kamuya Yapılacak Açıklamalar Hakkında Tebliğ" uyarınca hazırlanan dipnotlar ve ilgili açıklamalar kapsamında üç aylık ve altı aylık dönemlerde ve yıllık olarak verilmesi gereken aşağıdaki tablolar, Banka'nın kredi riski hesaplamasında standart yaklaşım kullanıldığından, 31 Aralık 2017 tarihi itibarıyla sunulmamıştır:

İDD modellerine ilişkin kamuya açıklanacak niteliksel bilgiler

İDD - Portföy ve TO (Temerrüt Olasılığı) aralığı bazında kredi riski tutarları

İDD - KRA (Kredi Riski Azaltım) tekniği olarak kullanılan kredi türevlerinin RAT (Risk Ağırlıklı Tutarlar) üzerindeki etkisi

İDD yaklaşımı altındaki RAT'ın değişim tablosu

İDD - Her bir risk sınıfındaki temerrüt olasılıklarının geriye dönük testi

İDD (İhtisas kredileri ve basit risk ağırlığı yaklaşımına tabi hisse senedi yatırımları)

### XI. KARŞI TARAF KREDİ RİSKİ AÇIKLAMALARI

#### a) Karşı taraf kredi riskine ilişkin nitel açıklamalar

Bankanın karşılaşılabileceği karşı taraf kredi riskinin ortaya konulması amacıyla, risk ölçümü ve izleme faaliyetlerinin gerçekleştirilmesi ve sonuçlarının stratejik karar alma sürecinde dikkate alınması esastır.

Banka, karşı taraf kredi riskinin yönetimi kapsamında; ürün ve faaliyetlerinin yapısı, büyüklüğü ve karmaşıklığı ile uyumlu bir şekilde karşı taraf kredi riskinin tanımlanması, ölçülmesi, izlenmesi ve kontrol edilmesi fonksiyonlarının yürütülmesine ilişkin sonuçları Üst Yönetime raporlanmasını temin eder.

Bankanın karşı taraf kredi riski düzeyini, yasal düzenlemelerde yer alan asgari sınırların üzerinde kalmasını sağlayacak tarzda yönetmesi esastır.

Banka risk ölçüm sisteminin; yasal düzenlemelerle, faaliyet alanları ve ürün çeşitleriyle uyumlu, güvenilir ve bütünlük içinde uygulanabilen bir şekilde çalışması ve buna uygun olarak idame ettirilmesine yönelik tedbirleri alır. Bu kapsamda, karşı taraf kredi riski ölçüm ve izleme faaliyetlerine yönelik asgari olarak; Karşı taraf kredi riski ağırlıklı varlık tutarının ve yasal sermaye yükümlülüğünün hesaplanması ve tahsis edilen limitlere ilişkin Bankanın uyum düzeyinin izlenmesi çalışmaları yapılmaktadır.

**31 Aralık 2017 Tarihi İtibarıyla****Konsolide Olmayan Finansal Tablolara İlişkin Açıklama ve Dipnotlar**

(Tutarlar aksi belirtilmedikçe Bin Türk Lirası ("TL") olarak ifade edilmiştir.)

**b) Karşı taraf kredi riskinin ölçüm yöntemlerine göre değerlendirilmesi**

		Yenileme maliyeti	Potansiyel kredi riski tutarı	EBPRT <sup>(*)</sup>	Yasal risk tutarının hesaplanması için kullanılan alfa	Kredi riski azaltımı sonrası risk tutarı	Risk ağırlıklı tutarlar
1	Standart yaklaşım - KKR (türevler için)	37	6.604		1,4	6.641	3.216
2	İçsel Model Yöntemi (türev finansal araçlar, repo işlemleri, menkul kıymetler veya emtia ödünç verme veya ödünç alma işlemleri, takas süresi uzun işlemler ile kredili menkul kıymet işlemleri için)			-	-	-	-
3	Kredi riski azaltımı için kullanılan basit yöntem- (repo işlemleri, menkul kıymetler veya emtia ödünç verme veya ödünç alma işlemleri, takas süresi uzun işlemler ile kredili menkul kıymet işlemleri için)					-	-
4	Kredi riski azaltımı için kapsamlı yöntem - (repo işlemleri, menkul kıymetler veya emtia ödünç verme veya ödünç alma işlemleri, takas süresi uzun işlemler ile kredili menkul kıymet işlemleri için)					-	-
5	Repo işlemleri, menkul kıymetler veya emtia ödünç verme veya ödünç alma işlemleri, takas süresi uzun işlemler ile kredili menkul kıymet işlemleri için riske maruz değer					-	-
<b>6</b>	<b>Toplam</b>						<b>3.216</b>

(\*) Efektif beklenen pozisyon risk tutarı

**c) Kredi değerlendirme ayarlamaları için sermaye yükümlülüğü**

	Risk tutarı (Kredi riski azaltımı teknikleri kullanımı sonrası)	Risk ağırlıklı tutarlar
Gelişmiş yöntemlere göre KDA sermaye yükümlülüğüne tabi portföylerin toplam tutarı	-	-
1 (i) Riske maruz değer bileşeni (3*çarpan dahil)		-
2 (ii) Stres riske maruz değer (3*çarpan dahil)		-
3 Standart yöntemlere göre KDA sermaye yükümlülüğüne tabi portföylerin toplam tutarı	6.641	1.875
<b>4 KDA sermaye yükümlülüğüne tabi toplam tutar</b>	<b>6.641</b>	<b>1.875</b>

**31 Aralık 2017 Tarihi İtibarıyla****Konsolide Olmayan Finansal Tablolara İlişkin Açıklama ve Dipnotlar**

(Tutarlar aksi belirtilmedikçe Bin Türk Lirası ("TL") olarak ifade edilmiştir.)

**ç) Standart yaklaşım - Risk sınıfları ve risk ağırlıklarına göre karşı taraf kredi riski**

Risk ağırlıkları Risk sınıfları	%0	%10	%20	%50	%75	%100	%150	Diğer	Toplam kredi riski (*)
Merkezi yönetimlerden ve merkez bankalarından alacaklar	501.421	-	-	-	-	-	-	-	-
Bölgesel veya yerel yönetimlerden alacaklar	-	-	-	-	-	-	-	-	-
İdari birimlerden ve ticari olmayan girişimlerden alacaklar	-	-	-	-	-	-	-	-	-
Çok taraflı kalkınma bankalarından alacaklar	-	-	-	-	-	-	-	-	-
Uluslararası teşkilatlardan alacaklar	-	-	-	-	-	-	-	-	-
Bankalar ve aracı kurumlardan alacaklar	-	-	347	6.294	-	-	-	-	3.216
Kurumsal alacaklar	-	-	-	-	-	-	-	-	-
Perakende alacaklar	-	-	-	-	-	-	-	-	-
Gayrimenkul ipoteğiyle teminatlandırılmış alacaklar	-	-	-	-	-	-	-	-	-
Tahsili gecikmiş alacaklar	-	-	-	-	-	-	-	-	-
Kurulca riski yüksek olarak belirlenen alacaklar	-	-	-	-	-	-	-	-	-
İpotek teminatlı menkul kıymetler	-	-	-	-	-	-	-	-	-
Menkul kıymetleştirme pozisyonları	-	-	-	-	-	-	-	-	-
Kısa vadeli kredi derecelendirmesi bulunan bankalar ve aracı kurumlardan alacaklar ile kurumsal alacaklar	-	-	-	-	-	-	-	-	-
Kolektif yatırım kuruluşu niteliğindeki yatırımlar	-	-	-	-	-	-	-	-	-
Hisse senedi yatırımları	-	-	-	-	-	-	-	-	-
Diğer alacaklar	-	-	-	-	-	-	-	-	-
Diğer varlıklar	-	-	-	-	-	-	-	-	-
<b>Toplam</b>	<b>501.421</b>	<b>-</b>	<b>347</b>	<b>6.294</b>	<b>-</b>	<b>-</b>	<b>-</b>	<b>-</b>	<b>3.216</b>

(\*) Toplam kredi riski: Karşı taraf kredi riski ölçüm teknikleri uygulandıktan sonra sermaye yeterliliği hesaplamasıyla ilgili olan tutar.

**d) Risk sınıfı ve TO bazında karşı taraf kredi riski (İDD)**

Bulunmamaktadır.

**e) Karşı taraf kredi riski için kullanılan teminatlar**

	Türev finansal araç teminatları				Diğer işlem teminatları	
	Alınan teminatlar		Verilen teminatlar		Alınan teminatlar	Verilen teminatlar
	Ayrılmış	Ayrılmamış	Ayrılmış	Ayrılmamış		
Nakit - yerli para	-	-	-	-	32.462	-
Nakit - yabancı para	-	-	-	-	-	-
Devlet tahvil/bono - yerli	-	-	-	-	-	-
Devlet tahvil/bono - diğer	-	-	-	-	-	-
Kamu kurum tahvil/bono	-	-	-	-	-	-
Kurumsal tahvil/bono	-	-	-	-	-	-
Hisse senedi	-	-	-	-	-	-
Diğer teminat	-	-	-	-	-	501.421
<b>Toplam</b>	<b>-</b>	<b>-</b>	<b>-</b>	<b>-</b>	<b>32.462</b>	<b>501.421</b>

## 31 Aralık 2017 Tarihi İtibarıyla

## Konsolide Olmayan Finansal Tablolara İlişkin Açıklama ve Dipnotlar

(Tutarlar aksi belirtilmedikçe Bin Türk Lirası ("TL") olarak ifade edilmiştir.)

### f) Kredi Türevleri

Bulunmamaktadır.

### g) İçsel Model Yöntemi kapsamında KKR'ye ilişkin RAT değişimleri

Bulunmamaktadır.

### ğ) MKT (Merkezi Karşı Taraf)'a olan riskler

Bulunmamaktadır.

## 5. Menkul Kıymetleştirme Açıklamaları

31 Aralık 2017 tarihi itibarıyla Banka'da menkul kıymetleştirme pozisyonu bulunmamaktadır (31 Aralık 2016: Bulunmamaktadır).

## 6. Piyasa Riski Açıklamaları

### a) Piyasa riskiyle ilgili kamuya açıklanacak niteliksel bilgiler

Banka, BDDK'nın düzenlemeleri çerçevesinde, en iyi uygulamaları da gözeterek, faaliyetlerinin hacmine, niteliğine ve karmaşıklığına uygun olarak piyasa riskinin ve piyasa riski bileşenlerinden kaynaklı piyasada yoğunlaşma riskinin etkin bir şekilde yönetilmesini sağlar.

Banka, piyasa riskinin yönetimine ilişkin olarak pozisyonlarının yapısı ve karmaşıklığı ile uyumlu ölçüm, izleme, limitleme, stres testi ile senaryo analizi çalışmalarının yürütülmesini ve sonuçların raporlanmasını sağlar. Yeni ürün ve hizmetlerin piyasa riski açısından değerlendirilmesi esastır.

Bu kapsamda asgari olarak;

- Bankanın piyasa riskine maruz hesap ve pozisyonları ile bu hesap ve pozisyonların değerini etkileyen piyasa gelişmelerinin asgari günlük olarak takibi,
- Alım-Satım hesapları çerçevesinde Bankanın maruz kaldığı piyasa riskine esas tutar hesaplamaları,
- Piyasalardaki aşağı ve yukarı yönlü olağan ve olağan dışı hareketlerin Bankanın piyasa riskine maruz hesap ve pozisyonları üzerindeki etkilerinin analizi,
- Piyasa riskine esas tutar hesaplamalarında izleme amaçlı kullanılan içsel modellere ilişkin geriye yönelik test analizi,
- Piyasa riskine ilişkin olarak risk limitlerinin düzenli olarak hesaplanması ve takibi gerçekleştirilir.

Banka'da Yönetim Kurulu, Denetim Komitesi ve Genel Müdür, piyasa riski yönetimi kapsamındaki görev, yetki ve sorumluluklarını mevzuatta tanımlanan çerçevede yerine getirir. İç Sistemler Kapsamındaki Birimler dâhil tüm Birimler, piyasa riski yönetimi kapsamındaki görev, yetki ve sorumluluklarını, Bankaların İç Sistemleri ve İçsel Sermaye Yeterliliği Değerlendirme Süreci Hakkında Yönetmelik ve kendi Yönetmelikleri çerçevesinde yerine getirir.

Bankanın karşılaşılabileceği piyasa riskinin ortaya konulabilmesi amacıyla, risk ölçümü ve izleme faaliyetlerinin gerçekleştirilmesi ve sonuçlarının Banka'nın stratejik karar alma sürecinde dikkate alınması esastır.

**31 Aralık 2017 Tarihi İtibarıyla****Konsolide Olmayan Finansal Tablolara İlişkin Açıklama ve Dipnotlar**

(Tutarlar aksi belirtilmedikçe Bin Türk Lirası ("TL") olarak ifade edilmiştir.)

Bu esaslar çerçevesinde, ölçüm ve izleme faaliyetlerine yönelik olarak asgari aşağıda belirtilen analizler yapılır.

Piyasa Riski kapsamında asgari olarak:

- Standart Yöntem: BDDK tarafından yayımlanan Piyasa Riski Raporlama Seti açıklamalarına uygun olarak yapılır.
- Riske Maruz Değer Analizi: Tarihsel Benzetim, Parametrik, EWMA veya Banka tarafından uygun görülen farklı bir yöntem kullanılarak yapılır.
- İçsel Sermaye Gereksinimi: BDDK ve/veya Banka tarafından belirlenen, Bankanın finansal gücüne etki edebilecek parametreler ve bu parametrelere ilişkin stres testleri ve/veya senaryo analizleri ile Bankanın maruz kaldığı ya da kalabileceği riskleri karşılayacak sermaye düzeyi, geleceğe yönelik bir bakış açısı ile uygun yöntemler kullanılarak hesaplanır.

**b) Standart yaklaşım**

		Risk Ağırlıklı Tutar
	Dolaysız (peşin) ürünler	-
1	Kâr payı oranı riski (genel ve spesifik)	15.763
2	Hisse senedi riski (genel ve spesifik)	-
3	Kur riski	29.155
4	Emtia riski	-
	Opsiyonlar	-
5	Basitleştirilmiş yaklaşım	-
6	Delta-plus metodu	-
7	Senaryo yaklaşımı	-
8	Menkul kıymetleştirme	-
<b>9</b>	<b>Toplam</b>	<b>44.918</b>

BDDK tarafından 23 Ekim 2015 tarih ve 29511 sayılı Resmi Gazete'de yayımlanan ve 31 Mart 2016 tarihi itibarıyla yürürlüğe giren "Bankalarca Risk Yönetimine İlişkin Kamuya Yapılacak Açıklamalar Hakkında Tebliğ" uyarınca hazırlanan dipnotlar ve ilgili açıklamalar kapsamında üç aylık ve altı aylık dönemlerde ve yıllık olarak verilmesi gereken aşağıdaki tablolar, Banka'nın piyasa riski hesaplamasında standart yaklaşım kullanıldığından, 31 Aralık 2017 tarihi itibarıyla sunulmamıştır:

İçsel model yaklaşımı kullanan bankalar için kamuya açıklanacak nicel bilgiler

İçsel model yaklaşımına göre piyasa riski RAT (Risk Ağırlıklı Tutarlar) değişim tablosu

Alım satım hesabı için içsel model yaklaşımı

RmD (Riske Maruz Değer) tahminlerinin kâr/zarar ile karşılaştırılması

**7. Operasyonel Risk Açıklamaları**

Banka'da Operasyonel Riske Esas Tutar, Temel Gösterge Yöntemi ile yıllık bazda hesaplanmaktadır. Temel Gösterge Yöntemi'nde operasyonel riske esas tutarı belirleyen parametre brüt gelirdir. Yıllık brüt gelir, net kâr payı gelirlerine, net ücret ve komisyon gelirlerinin, bağlı ortaklık ve iştirak hisseleri dışındaki hisse senetlerinden elde edilen temettü gelirlerinin, ticari kâr/zararın (net) ve diğer faaliyet gelirlerinin eklenmesi, alım satım hesabı dışında izlenen aktiflerin satılmasından elde edilen kâr/zarar, olağanüstü gelirler ve sigortadan tazmin edilen tutarların düşülmesi suretiyle hesaplanır.

	31.12.2015	31.12.2016	31.12.2017	Toplam/Pozitif BG yılı sayısı	Oran (%)	Toplam
Brüt gelir	71.409	232.815	482.004	262.076	15	39.311
Operasyonel Riske Esas Tutar	-	-	-	-	-	285.210



**31 Aralık 2017 Tarihi İtibarıyla****Konsolide Olmayan Finansal Tablolara İlişkin Açıklama ve Dipnotlar**

(Tutarlar aksi belirtilmedikçe Bin Türk Lirası ("TL") olarak ifade edilmiştir.)

**XII. FAALİYET BÖLÜMLERİNE İLİŞKİN AÇIKLAMALAR**

Banka'nın faaliyet bölümleri organizasyonel ve iç raporlama yapısına ve TFRS 8 "Faaliyet Bölümleri" hükümlerine uygun olarak belirlenmiştir.

Banka, bireysel, kurumsal/girişimci bankacılık, hazine/yatırım bankacılığı alanlarında faaliyet göstermektedir.

**Faaliyet bölümlerine ilişkin tablo:**

Cari Dönem	Bireysel Bankacılık	Kurumsal/Girişimci Bankacılık	Hazine/Yatırım Bankacılığı	Diğer/Dağıtılamayan	Toplam
<b>FAALİYET GELİRLERİ/GİDERLERİ</b>					
<b>Kâr Payı Gelirleri</b>	<b>127.919</b>	<b>757.833</b>	<b>65.030</b>	<b>30.610</b>	<b>981.392</b>
Kredilerden Alınan Kâr Payları	127.919	757.833	-	-	885.752
Bankalardan Alınan Gelirler	-	-	-	-	-
Menkul Değerlerden Alınan Gelirler	-	-	48.634	-	48.634
Diğer Kâr Payı Gelirleri	-	-	16.396	30.610	47.006
<b>Kâr Payları Giderleri</b>	<b>187.203</b>	<b>283.549</b>	<b>67.554</b>	<b>-</b>	<b>538.306</b>
Katılma Hesaplarına Verilen Kâr Payları	187.203	283.549	382	-	471.134
Kullanılan Kredilere Verilen Kâr Payları	-	-	64.114	-	64.114
Para Piyasası İşlemlerine Verilen Kâr Payları	-	-	3.058	-	3.058
İhraç Edilen Menkul Kıymetlere Verilen Kâr Payları	-	-	-	-	-
Diğer Kâr Payı Giderleri	-	-	-	-	-
<b>Net Kâr Payı Geliri/Gideri</b>	<b>(59.284)</b>	<b>474.284</b>	<b>(2.524)</b>	<b>30.610</b>	<b>443.086</b>
<b>Net Ücret ve Komisyon Gelirleri/Giderleri</b>	<b>2.000</b>	<b>35.266</b>	<b>-</b>	<b>(6.923)</b>	<b>30.343</b>
Alınan Ücret ve Komisyonlar	2.000	35.266	-	8.477	45.743
Verilen Ücret ve Komisyonlar	-	-	-	15.400	15.400
<b>Temettü Gelirleri</b>	<b>-</b>	<b>-</b>	<b>-</b>	<b>-</b>	<b>-</b>
<b>Ticari Kâr/Zarar (Net)</b>	<b>-</b>	<b>-</b>	<b>11.556</b>	<b>-</b>	<b>11.556</b>
<b>Diğer Faaliyet Gelirleri</b>	<b>-</b>	<b>2</b>	<b>-</b>	<b>2.661</b>	<b>2.663</b>
<b>Kredi ve Diğer Alacaklar Değer Düşüş Karşılığı</b>	<b>9.420</b>	<b>61.562</b>	<b>-</b>	<b>19.161</b>	<b>90.143</b>
<b>Diğer Faaliyet Giderleri</b>	<b>-</b>	<b>366</b>	<b>-</b>	<b>197.165</b>	<b>197.531</b>
<b>Net Faaliyet Kârı/Zararı</b>	<b>(66.704)</b>	<b>447.624</b>	<b>9.032</b>	<b>(189.978)</b>	<b>199.974</b>
<b>Vergi Karşılığı</b>	<b>-</b>	<b>-</b>	<b>-</b>	<b>(41.072)</b>	<b>(41.072)</b>
<b>Net Dönem Kârı/Zararı</b>	<b>(66.704)</b>	<b>447.624</b>	<b>9.032</b>	<b>(231.050)</b>	<b>158.902</b>
<b>BÖLÜM VARLIKLARI</b>					
Gerçeğe Uygun Değer Farkı Kâr/Zarara Yans. FV. (Net)	-	-	37	-	37
Bankalar ve Para Piyasalarından Alacaklar	-	-	278.581	-	278.581
Satılmaya Hazır Finansal Varlıklar (Net)	-	-	524.173	-	524.173
Krediler	1.367.454	8.891.170	1.116.120	-	11.374.744
Vadeye Kadar Elde Tutulacak Yatırımlar (Net)	-	-	-	-	-
İştirakler Bağlı Ortaklıklar ve Birlikte Kontrol Edilen Ortaklıklar	-	-	100	-	100
Diğer Varlıklar	-	-	-	2.172.508	2.172.508
<b>BÖLÜM VARLIKLARI TOPLAMI</b>	<b>1.367.454</b>	<b>8.891.170</b>	<b>1.919.011</b>	<b>2.172.508</b>	<b>14.350.143</b>
<b>BÖLÜM YÜKÜMLÜLÜKLERİ</b>					
Toplanan Fonlar	6.370.882	3.653.713	-	-	10.024.595
Alım Satım Amaçlı Türev Finansal Borçlar	-	-	6.280	-	6.280
Alınan Krediler	-	-	2.607.114	-	2.607.114
Para Piyasalarına Borçlar	-	-	32.462	-	32.462
İhraç Edilen Menkul Kıymetler (Net)	-	-	-	-	-
Karşılıklar	-	-	-	142.290	142.290
Diğer Yükümlülükler	-	-	-	133.721	133.721
Özkaynaklar	-	-	-	1.403.681	1.403.681
<b>BÖLÜM YÜKÜMLÜLÜKLERİ TOPLAMI</b>	<b>6.370.882</b>	<b>3.653.713</b>	<b>2.645.856</b>	<b>1.679.692</b>	<b>14.350.143</b>

**31 Aralık 2017 Tarihi İtibarıyla****Konsolide Olmayan Finansal Tablolara İlişkin Açıklama ve Dipnotlar**

(Tutarlar aksi belirtilmedikçe Bin Türk Lirası ("TL") olarak ifade edilmiştir.)

**Faaliyet bölümlerine ilişkin tablo:**

Önceki Dönem - 1 Ocak - 31 Aralık 2016	Bireysel Bankacılık	Kurumsal/ Girişimci Bankacılık	Hazine/ Yatırım Bankacılığı	Diğer/ Dağıtılamayan	Toplam
<b>FAALİYET GELİRLERİ/GİDERLERİ</b>					
<b>Kâr Payı Gelirleri</b>	<b>51.842</b>	<b>304.443</b>	<b>29.211</b>	<b>5.246</b>	<b>390.742</b>
Kredilerden Alınan Kâr Payları	51.842	304.443	-	-	356.285
Bankalardan Alınan Gelirler	-	-	353	-	353
Menkul Değerlerden Alınan Gelirler	-	-	24.499	-	24.499
Diğer Kâr Payı Gelirleri	-	-	4.359	5.246	9.605
<b>Kâr Payları Giderleri</b>	<b>83.476</b>	<b>64.859</b>	<b>32.550</b>	<b>-</b>	<b>180.885</b>
Katılma hesaplarına verilen Kâr Payları	83.476	64.859	-	-	148.335
Kullanılan Kredilere Verilen Kâr Payları	-	-	25.052	-	25.052
Para Piyasası İşlemlerine Verilen Kâr Payları	-	-	7.498	-	7.498
İhraç Edilen Menkul Kıymetlere Verilen Kâr Payları	-	-	-	-	-
Diğer Kâr Payı Giderleri	-	-	-	-	-
<b>Net Kâr Payı Geliri/Gideri</b>	<b>(31.634)</b>	<b>239.584</b>	<b>(3.339)</b>	<b>5.246</b>	<b>209.857</b>
<b>Net Ücret ve Komisyon Gelirleri/Giderleri</b>	<b>3.528</b>	<b>12.749</b>	<b>-</b>	<b>(2.072)</b>	<b>14.205</b>
Alınan Ücret ve Komisyonlar	3.528	12.749	-	4.310	20.587
Verilen Ücret ve Komisyonlar	-	-	-	6.382	6.382
<b>Temettü Gelirleri</b>	<b>-</b>	<b>-</b>	<b>-</b>	<b>-</b>	<b>-</b>
<b>Ticari Kâr/Zarar (Net)</b>	<b>-</b>	<b>-</b>	<b>7.030</b>	<b>-</b>	<b>7.030</b>
<b>Diğer Faaliyet Gelirleri</b>	<b>-</b>	<b>-</b>	<b>-</b>	<b>1.739</b>	<b>1.739</b>
<b>Kredi ve Diğer Alacaklar Değer Düşüş Karşılığı</b>	<b>3.473</b>	<b>39.372</b>	<b>-</b>	<b>8.925</b>	<b>51.770</b>
<b>Diğer Faaliyet Giderleri</b>	<b>-</b>	<b>16</b>	<b>-</b>	<b>140.563</b>	<b>140.579</b>
<b>Net Faaliyet Kârı/Zararı</b>	<b>(31.579)</b>	<b>212.945</b>	<b>3.691</b>	<b>(144.575)</b>	<b>40.482</b>
<b>Vergi Karşılığı</b>	<b>-</b>	<b>-</b>	<b>-</b>	<b>(9.809)</b>	<b>(9.809)</b>
<b>Net Dönem Kârı/Zararı</b>	<b>-</b>	<b>-</b>	<b>-</b>	<b>30.673</b>	<b>30.673</b>
<b>BÖLÜM VARLIKLARI</b>					
Gerçeğe Uygun Değer Farkı Kâr/Zarara Yans. FV. (Net)	-	-	1.159	-	1.159
Bankalar ve Para Piyasalarından Alacaklar	-	-	468.454	-	468.454
Satılmaya Hazır Finansal Varlıklar (Net)	-	-	414.683	-	414.683
Krediler	411.111	4.661.275	485.556	-	5.557.942
Vadeye Kadar Elde Tutulacak Yatırımlar (Net)	-	-	-	-	-
İştirakler, Bağlı Ortaklıklar ve Birlikte Kontrol Edilen Ortaklıklar	-	-	50	-	50
Diğer Varlıklar	-	-	-	1.517.219	1.517.219
<b>BÖLÜM VARLIKLARI TOPLAMI</b>	<b>411.111</b>	<b>4.661.275</b>	<b>1.369.902</b>	<b>1.517.219</b>	<b>7.959.507</b>
<b>BÖLÜM YÜKÜMLÜLÜKLERİ</b>					
Toplanan Fonlar	3.501.012	2.134.990	-	-	5.636.002
Alım Satım Amaçlı Türev Finansal Borçlar	-	-	-	-	-
Alınan Krediler	-	-	1.287.221	-	1.287.221
Para Piyasalarına Borçlar	-	-	133.668	-	133.668
İhraç Edilen Menkul Kıymetler (Net)	-	-	-	-	-
Karşılıklar	-	-	-	64.574	64.574
Diğer Yükümlülükler	-	-	-	73.421	73.421
Özkaynaklar	-	-	-	764.621	764.621
<b>BÖLÜM YÜKÜMLÜLÜKLERİ TOPLAMI</b>	<b>3.501.012</b>	<b>2.134.990</b>	<b>1.420.889</b>	<b>902.616</b>	<b>7.959.507</b>

**31 Aralık 2017 Tarihi İtibarıyla****Konsolide Olmayan Finansal Tablolara İlişkin Açıklama ve Dipnotlar**

(Tutarlar aksi belirtilmedikçe Bin Türk Lirası ("TL") olarak ifade edilmiştir.)

**XIII. FİNANSAL VARLIK VE YÜKÜMLÜLÜKLERİN GERÇEĞE UYGUN DEĞER İLE GÖSTERİLMESİNE İLİŞKİN AÇIKLAMALAR****a) Finansal varlık ve borçların gerçeğe uygun değerlerine ilişkin bilgiler:**

	Defter Değeri		Gerçeğe Uygun Değer	
	Cari Dönem	Önceki Dönem	Cari Dönem	Önceki Dönem
<b>Finansal Varlıklar</b>	<b>12.177.498</b>	<b>6.441.079</b>	<b>12.177.498</b>	<b>6.441.079</b>
Para Piyasalarından Alacaklar	-	-	-	-
Bankalar	278.581	468.454	278.581	468.454
Satılmaya Hazır Finansal Varlıklar	524.173	414.683	524.173	414.683
Vadeye Kadar Elde Tutulacak Yatırımlar	-	-	-	-
Verilen Krediler	11.374.744	5.557.942	11.374.744	5.557.942
<b>Finansal Borçlar</b>	<b>12.667.425</b>	<b>6.940.250</b>	<b>12.667.425</b>	<b>6.940.250</b>
Bankalar Mevduatı	5.346	22.477	5.346	22.477
Diğer Mevduat	10.019.249	5.613.525	10.019.249	5.613.525
Diğer Mali Kuruluşlardan Sağlanan Fonlar	2.607.114	1.287.221	2.607.114	1.287.221
İhraç Edilen Menkul Değerler	-	-	-	-
Muhtelif Borçlar	35.716	17.027	35.716	17.027

Para piyasalarından alacaklar, bankalar ve bankalar mevduatı ağırlıklı olarak kısa vadeli işlemlerden oluştuğu için gerçeğe uygun değerlerinin taşınan değerlerine eşit olduğu düşünülmektedir.

Satılmaya hazır menkul değerlerin defter değeri ile gerçeğe uygun değerlerinin tespitinde piyasada oluşan fiyatlar dikkate alınmakta, fiyat oluşumlarının aktif piyasa koşulları içerisinde gerçekleşmemesi durumunda T.C. Merkez Bankası tarafından hesaplanan göstergelerdeki fiyatlar dikkate alınmaktadır.

Verilen krediler ve diğer mevduatın gerçeğe uygun değeri elde etme maliyeti ve birikmiş kâr payı reeskontlarının toplamını ifade etmektedir.

**31 Aralık 2017 Tarihi İtibarıyla****Konsolide Olmayan Finansal Tablolara İlişkin Açıklama ve Dipnotlar**

(Tutarlar aksi belirtilmedikçe Bin Türk Lirası (“TL”) olarak ifade edilmiştir.)

**b) Finansal tablolarda muhasebeleştirilen gerçeğe uygun değer ölçümlerine ilişkin bilgiler:**

TFRS 7 “Finansal Araçlar: Açıklamalar” standardı, bilançoda gerçeğe uygun değerleri üzerinden kayıtlı kalemlerin dipnotlarda bir sıra dahilinde sınıflandırılarak gösterilmesini öngörmektedir. Buna göre söz konusu finansal araçlar, gerçeğe uygun değer ölçümleri sırasında kullanılan verilerin önemini yansıtabilecek şekilde, üç seviyede sınıflandırılmaktadır. İlk seviyede gerçeğe uygun değerleri özdeş varlıklar ya da borçlar için aktif piyasalarda kayıtlı fiyatlara dayanan, ikinci seviyede gerçeğe uygun değerleri doğrudan ya da dolaylı olarak gözlemlenebilir piyasa verilerine dayanan, üçüncü seviyede ise gerçeğe uygun değerleri gözlemlenebilir piyasa verilerine dayanmayan verilere göre belirlenen finansal araçlar yer almaktadır. Banka bilançosunda gerçeğe uygun değerlerinden kayıtlı finansal araçlar, söz konusu sınıflandırma esaslarına göre aşağıdaki gibi seviyelendirilerek gösterilmiştir.

<b>Cari Dönem</b>	<b>Seviye 1</b>	<b>Seviye 2</b>	<b>Seviye 3</b>	<b>Toplam</b>
<b>Gerçeğe Uygun Değer Farkı Kâr/Zarar’a Yansıtılan Finansal Varlıklar</b>	-	37	-	37
Devlet Borçlanma Senetleri	-	-	-	-
Sermayede Payı Temsil Edilen Menkul Değerler	-	-	-	-
Alım Satım Amaçlı Türev Finansal Varlıklar	-	37	-	37
Riskten Korunma Amaçlı Türev Finansal Varlıklar	-	-	-	-
Diğer Menkul Değerler	-	-	-	-
<b>Satılmaya Hazır Finansal Varlıklar</b>	<b>511.742</b>	<b>7.712</b>	-	<b>519.454</b>
Sermayede Payı Temsil Eden Menkul Değerler	-	-	-	-
Devlet Borçlanma Senetleri	-	-	-	-
Diğer Menkul Değerler	511.742	7.712	-	519.454
<b>Toplam Varlıklar</b>	<b>511.742</b>	<b>7.749</b>	-	<b>519.491</b>
Alım Satım Amaçlı Türev Finansal Borçlar	-	6.280	-	6.280
Riskten Korunma Amaçlı Türev Finansal Borçlar	-	-	-	-
<b>Toplam Yükümlülükler</b>	-	<b>6.280</b>	-	<b>6.280</b>
<b>Önceki Dönem</b>	<b>Seviye 1</b>	<b>Seviye 2</b>	<b>Seviye 3</b>	<b>Toplam</b>
<b>Gerçeğe Uygun Değer Farkı Kâr/Zarar’a Yansıtılan Finansal Varlıklar</b>	1.159	-	-	1.159
Devlet Borçlanma Senetleri	-	-	-	-
Sermayede Payı Temsil Edilen Menkul Değerler	-	-	-	-
Alım Satım Amaçlı Türev Finansal Varlıklar	1.159	-	-	1.159
Riskten Korunma Amaçlı Türev Finansal Varlıklar	-	-	-	-
Diğer Menkul Değerler	-	-	-	-
<b>Satılmaya Hazır Finansal Varlıklar</b>	<b>409.964</b>	<b>4.719</b>	-	<b>414.683</b>
Sermayede Payı Temsil Eden Menkul Değerler	-	4.719	-	4.719
Borçlanma Senetleri	-	-	-	-
Diğer	409.964	-	-	409.964
<b>Toplam Varlıklar</b>	<b>411.123</b>	<b>4.719</b>	-	<b>415.842</b>
Alım Satım Amaçlı Türev Finansal Borçlar	-	-	-	-
Riskten Korunma Amaçlı Türev Finansal Borçlar	-	-	-	-
<b>Toplam Yükümlülükler</b>	-	-	-	-

**XIV. BAŞKALARININ NAM VE HESABINA YAPILAN İŞLEMLER, İNANCA DAYALI İŞLEMLERE İLİŞKİN AÇIKLAMALAR**

Banka müşterilerinin nam ve hesabına alım satım, saklama, fon yönetimi hizmetleri vermemektedir. Banka inanca dayalı işlem sözleşmeleri yapmamaktadır.

**31 Aralık 2017 Tarihi İtibarıyla****Konsolide Olmayan Finansal Tablolara İlişkin Açıklama ve Dipnotlar**

(Tutarlar aksi belirtilmedikçe Bin Türk Lirası ("TL") olarak ifade edilmiştir.)

**BEŞİNCİ BÖLÜM****KONSOLİDE OLMAYAN FİNANSAL TABLOLARA İLİŞKİN AÇIKLAMA VE DİPNOTLAR****I. BİLANÇONUN AKTİF HESAPLARINA İLİŞKİN AÇIKLAMA VE DİPNOTLAR****1.a) Nakit değerler ve T.C. Merkez Bankası'na ilişkin bilgiler:**

	Cari Dönem		Önceki Dönem	
	TP	YP	TP	YP
Kasa/Efektif	18.236	22.888	18.396	14.154
T.C. Merkez Bankası	287.567	1.314.998	614.993	553.755
Diğer	-	-	-	-
<b>Toplam</b>	<b>305.803</b>	<b>1.337.886</b>	<b>633.389</b>	<b>567.909</b>

**1.a.1) Zorunlu Karşılıklara ilişkin açıklamalar:**

Türkiye'de kurulmuş veya şube açmak suretiyle Türkiye'de faaliyet gösteren bankalar T.C. Merkez Bankası'nın 2013/15 sayılı Zorunlu Karşılıklar Hakkında Tebliği'ne tabidirler. Bankaların ve şirketlerin, tabi oldukları muhasebe standartları ve kayıt düzeni esas alınarak, Merkez Bankasına, Hazineye, yurt içi bankalara ve uluslararası anlaşmayla kurulmuş olan bankaların Türkiye'deki merkez ve şubelerine olan yükümlülükleri hariç olmak üzere, tebliğde belirtilen kalemler zorunlu karşılığa tabi yükümlülüklerini oluşturur.

Bilanço tarihi itibarıyla, TCMB'nin 2016/4 Sayılı "Zorunlu Karşılıklar Hakkında Tebliği"ne göre Türkiye'de faaliyet gösteren ticari bankalar; Türk parası vadesiz, ihbarlı, bir aya kadar vadeli ve üç aya kadar vadeli mevduatlar için %10,5, altı aya kadar vadeli mevduatlar için %7,5, bir yıla kadar vadeli mevduatlar için %5,5, bir yıl ve bir yıldan uzun vadeli mevduatlar için %4, 1 yıla kadar vadeli mevduat dışı diğer TL yükümlülükler için %10,5, 1-3 yıl arası vadeli mevduat dışı diğer TL yükümlülükler için %7, 3 yıldan uzun vadeli mevduat dışı diğer TL yükümlülükler için %4, yabancı para mevduat hesapları için, vadesiz, ihbarlı, bir aya kadar, üç aya kadar, altı aya kadar, bir yıla kadar %12, bir yıl ve bir yıldan uzun %8, bir yıla kadar vadeli yabancı para diğer yükümlülükler için %24, iki yıla kadar vadeli yabancı para diğer yükümlülükler için %19, üç yıla kadar vadeli yabancı para diğer yükümlülükler için %14, beş yıla kadar vadeli yabancı para diğer yükümlülükler için %6, beş yıldan uzun vadeli yabancı para diğer yükümlülükler için %4 oranında zorunlu karşılık tesis etmektedirler.

**b) T.C. Merkez Bankası hesabına ilişkin bilgiler:**

	Cari Dönem		Önceki Dönem	
	TP	YP	TP	YP
Vadesiz Serbest Hesap	282.078	18	613.239	15
Vadeli Serbest Hesap	-	-	-	-
Vadeli Serbest Olmayan Hesap	-	-	-	-
Zorunlu Karşılık <sup>(*)</sup>	5.489	1.314.980	1.754	553.740
<b>Toplam</b>	<b>287.567</b>	<b>1.314.998</b>	<b>614.993</b>	<b>553.755</b>

<sup>(\*)</sup> Cari dönemde yabancı para zorunlu karşılıklar içinde yer alan 659.896 TL Türk Lirası zorunlu karşılıkların yabancı para olarak tutulan kısmıdır (31 Aralık 2016: 197.419 TL).

**2. a) Gerçeğe uygun değer farkı kâr/zarara yansıtılan finansal varlıklardan geri alım vaadi ile satım işlemlerine konu olanlar ve teminata verilen/bloke edilenlere ilişkin bilgiler:**

Banka'nın gerçeğe uygun değer farkı kâr/zarara yansıtılan finansal varlıklardan geri alım vaadi ile satım işlemlerine konu olanlar ve teminata verilen/bloke edilen varlığı bulunmamaktadır.

**31 Aralık 2017 Tarihi İtibarıyla****Konsolide Olmayan Finansal Tablolara İlişkin Açıklama ve Dipnotlar**

(Tutarlar aksi belirtilmedikçe Bin Türk Lirası ("TL") olarak ifade edilmiştir.)

**b) Alım satım amaçlı türev finansal varlıklara ilişkin pozitif farklar tablosu:**

	Cari Dönem		Önceki Dönem	
	TP	YP	TP	YP
Alım Satım Amaçlı Türev Finansal Varlıklar				
Vadeli İşlemler	33	4	7	1.152
Swap İşlemleri	-	-	-	-
Futures İşlemleri	-	-	-	-
Opsiyonlar	-	-	-	-
Diğer	-	-	-	-
<b>Toplam</b>	<b>33</b>	<b>4</b>	<b>7</b>	<b>1.152</b>

**3. a) Bankalar ve diğer mali kuruluşlara ilişkin bilgiler:**

	Cari Dönem		Önceki Dönem	
	TP	YP	TP	YP
Bankalar				
Yurtiçi	3.320	210.669	6.561	227.676
Yurtdışı	-	64.592	-	234.217
Yurtdışı Merkez ve Şubeler	-	-	-	-
<b>Toplam</b>	<b>3.320</b>	<b>275.261</b>	<b>6.561</b>	<b>461.893</b>

**b) Yurtdışı bankalar hesabına ilişkin bilgiler:**

	Serbest Tutar		Serbest Olmayan Tutar	
	Cari Dönem	Önceki Dönem	Cari Dönem	Önceki Dönem
AB Ülkeleri	58.968	233.717	-	-
ABD, Kanada	3.983	8	-	-
OECD Ülkeleri (*)	709	442	-	-
Kıyı Bankacılığı Bölgeleri	-	-	-	-
Diğer	932	50	-	-
<b>Toplam</b>	<b>64.592</b>	<b>234.217</b>	<b>-</b>	<b>-</b>

(\*) AB ülkeleri, ABD ve Kanada dışındaki OECD ülkeleri

**31 Aralık 2017 Tarihi İtibarıyla****Konsolide Olmayan Finansal Tablolara İlişkin Açıklama ve Dipnotlar**

(Tutarlar aksi belirtilmedikçe Bin Türk Lirası ("TL") olarak ifade edilmiştir.)

**4. a) Satılmaya hazır finansal varlıklardan geri alım vaadi ile satım işlemlerine konu olanlar ve teminata verilen/bloke edilenlere ilişkin bilgilerin karşılaştırmalı olarak net değerlerine ilişkin açıklama:**

	<b>Cari Dönem</b>	<b>Önceki Dönem</b>
Geri Alım Vaadi ile Satım İşlemlerine Konu Olanlar	33.531	173.569
Teminata Verilen/Bloke Edilenler	459.837	13.311
<b>Toplam (*)</b>	<b>493.368</b>	<b>186.880</b>

(\*) Tabloya reeskontlar dahil edilmemiştir.

**b) Satılmaya hazır finansal varlıklara ilişkin bilgiler:**

	<b>Cari Dönem</b>	<b>Önceki Dönem</b>
Borçlanma Senetleri	527.845	410.212
Borsada İşlem Gören	520.133	403.044
Borsada İşlem Görmeyen	7.712	7.168
Hisse Senetleri	4.719	4.719
Borsada İşlem Gören	-	-
Borsada İşlem Görmeyen (*)	4.719	4.719
Değer Azalma Karşılığı (-)	8.391	248
<b>Toplam</b>	<b>524.173</b>	<b>414.683</b>

(\*) 4.719 TL tutarındaki Kredi Garanti Fonu borsada işlem görmeyen satırında gösterilmiştir.

**5. Kredilere ilişkin açıklamalar:****a) Banka'nın ortaklarına ve mensuplarına verilen her çeşit kredi veya avansın bakiyesine ilişkin bilgiler:**

	<b>Cari Dönem</b>		<b>Önceki Dönem</b>	
	<b>Nakdi</b>	<b>Gayrinakdi</b>	<b>Nakdi</b>	<b>Gayrinakdi</b>
Banka Ortaklarına Verilen Doğrudan Krediler	759.146	-	480.455	-
Tüzel Kişi Ortaklara Verilen Krediler	759.146	-	480.455	-
Gerçek Kişi Ortaklara Verilen Krediler	-	-	-	-
Banka Ortaklarına Verilen Dolaylı Krediler	-	-	-	-
Banka Mensuplarına Verilen Krediler	1.112	-	441	-
<b>Toplam (*)</b>	<b>760.258</b>	<b>-</b>	<b>480.896</b>	<b>-</b>

(\*) Tabloya reeskontlar dahil edilmiştir.

**31 Aralık 2017 Tarihi İtibarıyla****Konsolide Olmayan Finansal Tablolara İlişkin Açıklama ve Dipnotlar**

(Tutarlar aksi belirtilmedikçe Bin Türk Lirası ("TL") olarak ifade edilmiştir.)

**b) Birinci ve ikinci grup krediler, diğer alacaklar ile sözleşme koşullarında değişiklik yapılan krediler ve diğer alacaklara ilişkin bilgiler:**

	Standart Nitelikli Krediler ve Diğer Alacaklar			Yakın İzlemedeki Krediler ve Diğer Alacaklar		
	Krediler ve Diğer Alacaklar	Sözleşme Koşullarında Değişiklik Yapılanlar		Krediler ve Diğer Alacaklar	Sözleşme Koşullarında Değişiklik Yapılanlar	
		Ödeme Planının Uzatılmasına Yönelik Yapılanlar	Diğer		Ödeme Planının Uzatılmasına Yönelik Yapılanlar	Diğer
<b>Nakdi Krediler</b>						
Krediler						
İhracat Kredileri	586.847	-	-	-	-	-
İthalat Kredileri	204.174	-	-	-	-	-
İşletme Kredileri	7.312.724	-	-	35.703	-	-
Tüketici Kredileri	1.360.278	-	-	1.848	-	-
Kredi Kartları	-	-	-	-	-	-
Mali Kesime Verilen Krediler	1.111.295	-	-	-	-	-
Diğer	379.992	-	-	298	-	-
İhtisas Kredileri	-	-	-	-	-	-
Diğer Alacaklar	-	-	-	-	-	-
Kâr Payı Gelir Tahakkuk ve Reeskontlar	363.232	-	-	1.600	-	-
<b>Toplam</b>	<b>11.318.542</b>	<b>-</b>	<b>-</b>	<b>39.449</b>	<b>-</b>	<b>-</b>

31 Aralık 2017 tarihi itibarıyla Banka'nın sözleşme koşullarında değişiklik yaptığı kredi ve diğer alacağı bulunmamaktadır (31 Aralık 2016: Bulunmamaktadır).

Ödeme Planının Uzatılmasına Yönelik Yapılan Değişiklik Sayısı	Standart Nitelikli Krediler ve Diğer Alacaklar	Yakın İzlemedeki Krediler ve Diğer Alacaklar
1 veya 2 Defa Uzatılanlar	-	-
3, 4 veya 5 Defa Uzatılanlar	-	-
5 Üzeri Uzatılanlar	-	-
<b>Toplam</b>	<b>-</b>	<b>-</b>



**31 Aralık 2017 Tarihi İtibarıyla****Konsolide Olmayan Finansal Tablolara İlişkin Açıklama ve Dipnotlar**

(Tutarlar aksi belirtilmedikçe Bin Türk Lirası ("TL") olarak ifade edilmiştir.)

Ödeme Planı Değişikliği ile Uzatılan Süre	Standart Nitelikli Krediler ve Diğer Alacaklar	Yakın İzlemedeki Krediler ve Diğer Alacaklar
0 - 6 Ay	-	-
6 Ay - 12 Ay	-	-
1 - 2 Yıl	-	-
2 - 5 Yıl	-	-
5 Yıl ve Üzeri	-	-
<b>Toplam</b>	<b>-</b>	<b>-</b>

**c) Vade yapısına göre nakdi kredilerin dağılımı:**

	Standart Nitelikli Krediler ve Diğer Alacaklar <sup>(1)</sup>		Yakın İzlemedeki Krediler ve Diğer Alacaklar <sup>(2)</sup>	
	Krediler ve Diğer Alacaklar	Sözleşme Koşullarında Değişiklik Yapılanlar	Krediler ve Diğer Alacaklar	Sözleşme Koşullarında Değişiklik Yapılanlar
Kısa Vadeli Krediler ve Diğer Alacaklar	4.515.890	-	11.877	-
Krediler	4.515.890	-	11.877	-
Diğer Alacaklar	-	-	-	-
Orta ve Uzun Vadeli Krediler ve Diğer Alacaklar	6.439.420	-	25.972	-
Krediler	6.439.420	-	25.972	-
Diğer Alacaklar	-	-	-	-

<sup>(1)</sup> Tabloda yer alan kredilere ilişkin 364.832 TL tahakkuk ve reeskont tutarları tabloya dahil edilmemiştir.

**31 Aralık 2017 Tarihi İtibarıyla****Konsolide Olmayan Finansal Tablolara İlişkin Açıklama ve Dipnotlar**

(Tutarlar aksi belirtilmedikçe Bin Türk Lirası ("TL") olarak ifade edilmiştir.)

**ç) Tüketici kredileri, bireysel kredi kartları, personel kredileri ve personel kredi kartlarına ilişkin bilgiler:**

	Kısa Vadeli	Orta ve Uzun Vadeli	Toplam
<b>Tüketici Kredileri-TP</b>	<b>2.911</b>	<b>1.358.103</b>	<b>1.361.014</b>
Konut Kredisi	1.016	1.242.469	1.243.485
Taşıt Kredisi	1.433	56.849	58.282
İhtiyaç Kredisi	462	58.785	59.247
Diğer	-	-	-
<b>Tüketici Kredileri-Döviz Endeksli</b>	<b>-</b>	<b>-</b>	<b>-</b>
Konut Kredisi	-	-	-
Taşıt Kredisi	-	-	-
İhtiyaç Kredisi	-	-	-
Diğer	-	-	-
<b>Tüketici Kredileri-YP</b>	<b>-</b>	<b>-</b>	<b>-</b>
Konut Kredisi	-	-	-
Taşıt Kredisi	-	-	-
İhtiyaç Kredisi	-	-	-
Diğer	-	-	-
<b>Bireysel Kredi Kartları-TP</b>	<b>-</b>	<b>-</b>	<b>-</b>
Taksitli	-	-	-
Taksitsiz	-	-	-
<b>Bireysel Kredi Kartları-YP</b>	<b>-</b>	<b>-</b>	<b>-</b>
Taksitli	-	-	-
Taksitsiz	-	-	-
<b>Personel Kredileri-TP</b>	<b>42</b>	<b>1.070</b>	<b>1.112</b>
Konut Kredisi	-	-	-
Taşıt Kredisi	-	19	19
İhtiyaç Kredisi	42	1.051	1.093
Diğer	-	-	-
<b>Personel Kredileri-Döviz Endeksli</b>	<b>-</b>	<b>-</b>	<b>-</b>
Konut Kredisi	-	-	-
Taşıt Kredisi	-	-	-
İhtiyaç Kredisi	-	-	-
Diğer	-	-	-
<b>Personel Kredileri-YP</b>	<b>-</b>	<b>-</b>	<b>-</b>
Konut Kredisi	-	-	-
Taşıt Kredisi	-	-	-
İhtiyaç Kredisi	-	-	-
Diğer	-	-	-
<b>Personel Kredi Kartları-TP</b>	<b>-</b>	<b>-</b>	<b>-</b>
Taksitli	-	-	-
Taksitsiz	-	-	-
<b>Personel Kredi Kartları-YP</b>	<b>-</b>	<b>-</b>	<b>-</b>
Taksitli	-	-	-
Taksitsiz	-	-	-
<b>Kredili Mevduat Hesabı-TP (Gerçek Kişi)</b>	<b>-</b>	<b>-</b>	<b>-</b>
<b>Kredili Mevduat Hesabı-YP (Gerçek Kişi)</b>	<b>-</b>	<b>-</b>	<b>-</b>
<b>Toplam (*)</b>	<b>2.953</b>	<b>1.359.173</b>	<b>1.362.126</b>

(\*) 5.347 TL tutarındaki kâr payı reeskontu tabloya dahil edilmemiştir.

**31 Aralık 2017 Tarihi İtibarıyla****Konsolide Olmayan Finansal Tablolara İlişkin Açıklama ve Dipnotlar**

(Tutarlar aksi belirtilmedikçe Bin Türk Lirası ("TL") olarak ifade edilmiştir.)

**d) Taksitli ticari krediler ve kurumsal kredi kartlarına ilişkin bilgiler:**

	Kısa Vadeli	Orta ve Uzun Vadeli	Toplam
<b>Taksitli Ticari Krediler-TP</b>	<b>29.835</b>	<b>175.252</b>	<b>205.087</b>
İşyeri Kredileri	-	23.544	23.544
Taşıtlı Kredileri	29.835	151.708	181.543
İhtiyaç Kredileri	-	-	-
Diğer	-	-	-
<b>Taksitli Ticari Krediler-Dövizde Endeksli</b>	<b>7.847</b>	<b>43.694</b>	<b>51.541</b>
İşyeri Kredileri	-	-	-
Taşıtlı Kredileri	7.847	43.694	51.541
İhtiyaç Kredileri	-	-	-
Diğer	-	-	-
<b>Taksitli Ticari Krediler-YP</b>	<b>-</b>	<b>-</b>	<b>-</b>
İşyeri Kredileri	-	-	-
Taşıtlı Kredileri	-	-	-
İhtiyaç Kredileri	-	-	-
Diğer	-	-	-
<b>Kurumsal Kredi Kartları-TP</b>	<b>-</b>	<b>-</b>	<b>-</b>
Taksitli	-	-	-
Taksitsiz	-	-	-
<b>Kurumsal Kredi Kartları-YP</b>	<b>-</b>	<b>-</b>	<b>-</b>
Taksitli	-	-	-
Taksitsiz	-	-	-
<b>Kredili Mevduat Hesabı-TP (Tüzel Kişi)</b>	<b>-</b>	<b>-</b>	<b>-</b>
<b>Kredili Mevduat Hesabı-YP (Tüzel Kişi)</b>	<b>-</b>	<b>-</b>	<b>-</b>
<b>Toplam</b>	<b>37.682</b>	<b>218.946</b>	<b>256.628</b>

**e) Kredilerin kullanıcılara göre dağılımı:**

	Cari Dönem	Önceki Dönem
Kamu	758.279	25.000
Özel	10.234.880	5.319.762
Kâr Payı Gelir Tahakkuk ve Reeskontları	364.832	206.529
<b>Toplam</b>	<b>11.357.991</b>	<b>5.551.291</b>

**f) Yurtiçi ve yurtdışı kredilerin dağılımı:**

	Cari Dönem	Önceki Dönem
Yurtiçi Krediler	10.917.553	5.344.762
Yurtdışı Krediler	75.606	-
Kâr Payı Gelir Tahakkuk ve Reeskontları	364.832	206.529
<b>Toplam</b>	<b>11.357.991</b>	<b>5.551.291</b>

**31 Aralık 2017 Tarihi İtibarıyla****Konsolide Olmayan Finansal Tablolara İlişkin Açıklama ve Dipnotlar**

(Tutarlar aksi belirtilmedikçe Bin Türk Lirası ("TL") olarak ifade edilmiştir.)

**g) Bağlı ortaklık ve iştiraklere verilen krediler:**

31 Aralık 2017 tarihi itibarıyla Bağlı ortaklık ve iştiraklere verilen kredi bulunmamaktadır (31 Aralık 2016: Bulunmamaktadır).

**ğ) Kredilere ilişkin olarak ayrılan özel karşılıklar:**

	<b>Cari Dönem</b>	<b>Önceki Dönem</b>
Tahsil İmkanı Sınırlı Krediler ve Diğer Alacaklar İçin Ayrılanlar	1.449	82
Tahsili Şüpheli Krediler ve Diğer Alacaklar İçin Ayrılanlar	2.866	2.635
Zarar Niteliğindeki Krediler ve Diğer Alacaklar İçin Ayrılanlar	13.773	1.115
<b>Toplam</b>	<b>18.088</b>	<b>3.832</b>

**h) Donuk alacaklara ilişkin bilgiler (net):****h.1) Donuk alacaklardan Bankaca yeniden yapılandırılan ya da yeni bir itfa planına bağlanan krediler ve diğer alacaklara ilişkin bilgiler:**

31 Aralık 2017 tarihi itibarıyla Banka'nın donuk alacaklardan bankaca yeniden yapılandırılan ya da yeni bir itfa planına bağlanan krediler ve diğer alacağı bulunmamaktadır.

**h.2) Toplam donuk alacak hareketlerine ilişkin bilgiler:**

	<b>III. Grup: Tahsil İmkanı Sınırlı Krediler ve Diğer Alacaklar</b>	<b>IV. Grup: Tahsili Şüpheli Krediler ve Diğer Alacaklar</b>	<b>V. Grup: Zarar Niteliğindeki Kredi ve Diğer Alacaklar</b>
<b>Önceki Dönem Sonu Bakiyesi</b>	406	8.961	1.116
Dönem İçinde İntikal (+)	35.170	1.982	13
Diğer Donuk Alacak Hesaplarından Giriş (+)	-	23.944	20.783
Diğer Donuk Alacak Hesaplarına Çıkış (-)	23.944	20.783	-
Dönem İçinde Tahsilat (-)	4.048	4.542	4.217
Aktiften Silinen (-)	-	-	-
Kurumsal ve Ticari Krediler	-	-	-
Bireysel Krediler	-	-	-
Kredi Kartları	-	-	-
Diğer	-	-	-
<b>Dönem Sonu Bakiyesi</b>	<b>7.584</b>	<b>9.562</b>	<b>17.695</b>
Özel Karşılık (-)	1.449	2.866	13.773
<b>Bilançodaki Net Bakiyesi</b>	<b>6.135</b>	<b>6.696</b>	<b>3.922</b>

**h.3) Yabancı para olarak kullanılan kredilerden kaynaklanan donuk alacaklara ilişkin bilgiler:**

31 Aralık 2017 tarihi itibarıyla Banka'nın yabancı para olarak kullanılan kredilerden kaynaklanan donuk alacağı bulunmamaktadır (31 Aralık 2016: Bulunmamaktadır).

**31 Aralık 2017 Tarihi İtibarıyla****Konsolide Olmayan Finansal Tablolara İlişkin Açıklama ve Dipnotlar**

(Tutarlar aksi belirtilmedikçe Bin Türk Lirası ("TL") olarak ifade edilmiştir.)

**ı) Donuk alacakların kullanıcı gruplarına göre brüt ve net tutarlarının gösterimi:**

	III. Grup: Tahsil İmkânı Sınırlı Krediler ve Diğer Alacaklar	IV. Grup: Tahsili Şüpheli Krediler ve Diğer Alacaklar	V. Grup: Zarar Niteliğindeki Krediler ve Diğer Alacaklar
<b>Cari Dönem (Net)</b>	<b>6.135</b>	<b>6.696</b>	<b>3.922</b>
Gerçek ve Tüzel Kişilere Kullanılan Krediler (Brüt)	7.584	9.146	17.695
Özel Karşılık Tutarı (-)	1.449	2.450	13.773
Gerçek ve Tüzel Kişilere Kullanılan Krediler (Net)	6.135	6.696	3.922
Bankalar (Brüt)	-	-	-
Özel Karşılık Tutarı (-)	-	-	-
Bankalar (Net)	-	-	-
Diğer Kredi ve Alacaklar (Brüt)	-	416	-
Özel Karşılık Tutarı (-)	-	416	-
Diğer Kredi ve Alacaklar (Net)	-	-	-
<b>Önceki Dönem (Net)</b>	<b>326</b>	<b>6.325</b>	-
Gerçek ve Tüzel Kişilere Kullanılan Krediler (Brüt)	408	8.929	1.115
Özel Karşılık Tutarı (-)	82	2.604	1.115
Gerçek ve Tüzel Kişilere Kullanılan Krediler (Net)	326	6.325	-
Bankalar (Brüt)	-	-	-
Özel Karşılık Tutarı (-)	-	-	-
Bankalar (Net)	-	-	-
Diğer Kredi ve Alacaklar (Brüt)	-	31	-
Özel Karşılık Tutarı (-)	-	31	-
Diğer Kredi ve Alacaklar (Net)	-	-	-

**ı) Zarar niteliğindeki krediler ve diğer alacakların tasfiye politikasına ilişkin açıklama:**

Banka tarafından kredi işlemlerinden kaynaklanan alacakların tahsili amacıyla başlatılacak icra takiplerinde borçlu ve borçla ilgililerin malvarlıkları ile Banka alacaklarının teminatını teşkil eden maddi teminatların paraya çevrilmesi süreciyle işleyecek olup, işleyecek bu sürecin yanı sıra Banka alacaklarının idari yollardan tahsil ve tasfiyesine çalışacaktır.

**j) Aktiften silme politikasına ilişkin açıklama:**

Banka, borçlu ve/veya borçla ilgililerin ölmüş olması ve mirasçılarının mirası yasal süresi içinde reddetmiş bulunmaları, alacağın tahsilinin hukuken ve/veya fiilen olanaksız hale gelmesi, söz konusu alacakla ilgili olarak personel hakkında verilmiş mali mesuliyet kararının bulunmaması hallerinde alacaklarını kayıtlardan terkin edebilmektedir.

**6. Vadeye kadar elde tutulacak yatırımlar:****a) Geri alım vaadi ile satım işlemlerine konu olanlar ve teminata verilen/bloke edilenlere ilişkin bilgilerin karşılaştırmalı olarak net değerleriyle ilgili açıklama:**

31 Aralık 2017 tarihi itibarıyla Banka'nın geri alım vaadi ile satım işlemlerine konu olan ve teminata verilen/bloke edilen varlığı bulunmamaktadır (31 Aralık 2016: Bulunmamaktadır).

**31 Aralık 2017 Tarihi İtibarıyla****Konsolide Olmayan Finansal Tablolara İlişkin Açıklama ve Dipnotlar**

(Tutarlar aksi belirtilmedikçe Bin Türk Lirası ("TL") olarak ifade edilmiştir.)

**b) Vadeye kadar elde tutulacak devlet borçlanma senetlerine ilişkin bilgiler:**

31 Aralık 2017 tarihi itibarıyla Banka'nın vadeye kadar elde tutulacak devlet borçlanma senetleri bulunmamaktadır (31 Aralık 2016: Bulunmamaktadır).

**c) Vadeye kadar elde tutulacak yatırımlar bulunmamaktadır (31 Aralık 2016: Bulunmamaktadır).****ç) Vadeye kadar elde tutulacak yatırımların yıl içindeki hareketleri:**

	Cari Dönem	Önceki Dönem
<b>Dönem Başındaki Değer</b>	-	-
Parasal Varlıklarda Meydana Gelen Kur Farkları	-	-
Yıl İçindeki Alımlar		7.896
Satış ve İtfa Yoluyla Elden Çıkarılanlar		7.896
Değer Azalışı Karşılığı (-)	-	-
<b>Dönem Sonu Toplamı</b>	-	-

**7. İştiraklere ilişkin bilgiler (net):**

31 Aralık 2017 tarihi itibarıyla Banka'nın iştiraki bulunmamaktadır (31 Aralık 2016: Bulunmamaktadır).

**8. Bağlı ortaklıklara ilişkin bilgiler (net):****a) Konsolide edilmeyen bağlı ortaklıklara ilişkin bilgiler:**

31 Aralık 2017 tarihi itibarıyla Banka'nın konsolide edilmeyen bağlı ortaklığı bulunmamaktadır (31 Aralık 2016: Bulunmamaktadır).

**b) Konsolide edilen bağlı ortaklıklara ilişkin açıklama:**

	Unvanı	Adres (Şehir/Ülke)	Banka'nın Pay Oranı-Farklıysa Oy Oranı (%)	Banka Risk Grubu Pay Oranı (%)
1	Ziraat Katılım Varlık Kiralama A.Ş.	İstanbul/TÜRKİYE	100	100
2	ZKB Varlık Kiralama A.Ş.	İstanbul/TÜRKİYE	100	100

Ziraat Katılım Varlık Kiralama A.Ş., Bankacılık Düzenleme ve Denetleme Kurulu ve Sermaye Piyasası Kurulu'dan alınan izin doğrultusunda 22 Ocak 2016 tarihinde kurulmuş ve ticaret siciline tescil edilmiştir. SPK'nın 7 Haziran 2013 tarihli ve 28760 sayılı Resmi Gazete'de yayınlanan Kira Sertifikaları Tebliği (III-61.1) çerçevesinde münhasıran kira sertifikası ihraç etmek amacıyla kurulmuştur. 19 Temmuz 2017 tarihinde tamamı Ana Ortaklık Banka tarafından ödenmiş 50 TL sermaye ile ZKB Varlık Kiralama Anonim Şirketi kurulmuş, 8 Eylül 2017 tarihinde tescil işlemi gerçekleştirilerek faaliyetine başlamıştır.

	Aktif Toplamı	Özkaynak	Sabit Varlık Toplamı	Kâr Payı Gelirleri	Menkul Değer Gelirleri	Cari Dönem Kâr/Zararı	Önceki Dönem Kâr/Zararı	Gerçeğe Uygun Değeri	İhtiyaç Duyulan Özkaynak Tutarı
1 <sup>(*)</sup>	557.873	53	-	26.922	-	2	1	-	-
2 <sup>(*)</sup>	51	37	-	-	-	(13)	-	-	-

(\*) Bağımsız denetimden geçmiş finansal tablolar kullanılmıştır.

**31 Aralık 2017 Tarihi İtibarıyla****Konsolide Olmayan Finansal Tablolara İlişkin Açıklama ve Dipnotlar**

(Tutarlar aksi belirtilmedikçe Bin Türk Lirası ("TL") olarak ifade edilmiştir.)

**c) Konsolide edilen bağlı ortaklıklara ilişkin bilgiler:**

	Cari Dönem	Önceki Dönem
<b>Dönem Başı Değeri</b>	<b>50</b>	<b>-</b>
<b>Dönem İçi Hareketler</b>	<b>50</b>	<b>50</b>
Alışlar	50	50
Bedelsiz Edinilen Hisse Senetleri	-	-
Cari Yıl Payından Alınan Kâr	-	-
Satılmaya Hazır Finansal Varlıklara Transferler	-	-
Satışlar	-	-
Yeniden Değerleme Artışı	-	-
Değer Azalma Karşılıkları (-)	-	-
<b>Dönem Sonu Değeri</b>	<b>100</b>	<b>50</b>
Sermaye Taahhütleri	-	-
Dönem Sonu Sermaye Katılma Payı (%)	-	-

(\*) Dönem içerisinde yapılan bedelli sermaye artışları "Alışlar" satırında gösterilmiştir.

**d) Konsolide edilen bağlı ortaklıklara ilişkin sektör bilgileri ve bunlara ilişkin kayıtlı tutarlar:**

	Cari Dönem	Önceki Dönem
Bankalar	-	-
Sigorta Şirketleri	-	-
Faktoring Şirketleri	-	-
Leasing Şirketleri	-	-
Finansman Şirketleri	-	-
Diğer Mali İştirakler	100	50

**e) Borsaya kote konsolide edilen bağlı ortaklıklar:**

31 Aralık 2017 tarihi itibarıyla Banka'nın borsaya kote konsolide edilen bağlı ortaklığı bulunmamaktadır (31 Aralık 2016: Bulunmamaktadır).

**9. Birlikte kontrol edilen ortaklıklara (iş ortaklıkları) ilişkin bilgiler:**

31 Aralık 2017 tarihi itibarıyla Banka'nın birlikte kontrol ettiği ortaklığı bulunmamaktadır (31 Aralık 2016: Bulunmamaktadır).

**10. Kiralama işlemlerinden alacaklara ilişkin bilgiler:**

	Cari Dönem		Önceki Dönem	
	Brüt	Net	Brüt	Net
1 Yıldan Az	1.550	1.508	30.000	29.769
1-5 Yıl Arası	290.718	248.978	115.828	106.645
5 Yıldan Fazla	187.183	122.458	119.957	84.959
<b>Toplam</b>	<b>479.451</b>	<b>372.944</b>	<b>265.785</b>	<b>221.373</b>

## 31 Aralık 2017 Tarihi İtibarıyla Konsolide Olmayan Finansal Tablolara İlişkin Açıklama ve Dipnotlar

(Tutarlar aksi belirtilmedikçe Bin Türk Lirası ("TL") olarak ifade edilmiştir.)

### 11. Riskten korunma amaçlı türev finansal araçlara ilişkin açıklamalar:

31 Aralık 2017 tarihi itibarıyla Banka'nın riskten korunma amaçlı türev finansal varlığı bulunmamaktadır (31 Aralık 2016: Bulunmamaktadır).

### 12. Yatırım amaçlı gayrimenkullere ilişkin açıklamalar:

31 Aralık 2017 tarihi itibarıyla Banka'nın yatırım amaçlı gayrimenkulü bulunmamaktadır (31 Aralık 2016: Bulunmamaktadır).

### 13. Satış amaçlı elde tutulan ve durdurulan faaliyetlere ilişkin duran varlıklar hakkında açıklama:

31 Aralık 2017 tarihi itibarıyla Banka'nın satış amaçlı elde tutulan varlığı 3.561 TL'dir (31 Aralık 2016: Bulunmamaktadır).

	Cari Dönem	Önceki Dönem
Dönem Başı Net Defter Değeri	-	-
Dönem İçi Değişimler (Net)	3.561	-
Amortisman Bedeli	-	-
Değer Azalış Karşılığı	-	-
<b>Dönem Sonu Net Defter Değeri</b>	<b>3.561</b>	<b>-</b>

31 Aralık 2017 tarihi itibarıyla Banka'nın durdurulan faaliyetleri bulunmamaktadır (31 Aralık 2016: Bulunmamaktadır).

### 14. Maddi duran varlıklara ilişkin açıklamalar:

	Gayrimenkul	Finansal Kiralama İle Edinilen MDV	Araçlar	Faaliyet Kiralaması Geliştirme Maliyetleri	Diğer MDV	Toplam
<b>Önceki Dönem Sonu:</b>						
Maliyet	-	-	-	20.608	35.820	56.428
Birikmiş Amortisman (-)	-	-	-	4.606	8.179	12.785
<b>Net Defter Değeri</b>	<b>-</b>	<b>-</b>	<b>-</b>	<b>16.002</b>	<b>27.641</b>	<b>43.643</b>
<b>Cari Dönem Sonu:</b>						
Dönem Başı Net Defter Değeri	-	-	-	16.002	27.641	43.643
Dönem İçi Değişimler (Net)	-	-	-	(15)	3.607	3.592
Maliyet	-	-	-	4.643	11.318	15.961
Amortisman Bedeli (Net) (-)	-	-	-	4.658	7.711	12.369
Değer Düşüş Karşılığı (-)	-	-	-	-	-	-
Y.dışı İş Kayn. Net Kur Farkları (-)	-	-	-	-	-	-
Dönem Sonu Maliyet	-	-	-	25.251	47.138	72.389
Dönem Sonu Birikmiş Amortisman (-)	-	-	-	9.264	15.890	25.154
<b>Kapanış Net Defter Değeri</b>	<b>-</b>	<b>-</b>	<b>-</b>	<b>15.987</b>	<b>31.248</b>	<b>47.235</b>

- a) Cari dönemde kaydedilmiş veya iptal edilmiş olan ve her biri veya bazıları finansal tabloların bütünü açısından önemli olmamakla birlikte toplamı finansal tabloların bütünü açısından önemli olan değer düşüklükleri için ilgili varlık grupları itibarıyla ayrılan veya iptal edilen değer azalışı tutarları ile bunlara neden olan olay ve şartlar: Bulunmamaktadır.
- b) Maddi duran varlıklar üzerindeki rehin, ipotek ve varsa diğer kısıtlamalar, maddi duran varlıklar için inşaat sırasında yapılan harcamaların tutarı, maddi duran varlık alımı için verilen taahhütler: Bulunmamaktadır.



**31 Aralık 2017 Tarihi İtibarıyla****Konsolide Olmayan Finansal Tablolara İlişkin Açıklama ve Dipnotlar**

(Tutarlar aksi belirtilmedikçe Bin Türk Lirası ("TL") olarak ifade edilmiştir.)

**15. Maddi olmayan duran varlıklara ilişkin açıklamalar:**

	Cari Dönem			Önceki Dönem		
	Defter Değeri	Birikmiş Amortismanı	Net Değeri	Defter Değeri	Birikmiş Amortismanı	Net Değeri
Özel Maliyet Bedelleri	-	-	-	-	-	-
İlk Tesis Taazzuv Giderleri	-	-	-	-	-	-
Şerefiye	-	-	-	-	-	-
Gayrimaddi Haklar	69.787	6.507	63.280	26.357	3.452	22.905
<b>Toplam</b>	<b>69.787</b>	<b>6.507</b>	<b>63.280</b>	<b>26.357</b>	<b>3.452</b>	<b>22.905</b>

- a) Finansal tabloların bütünü açısından önem arz eden bir maddi olmayan duran varlık bulunması durumunda, bunun defter değeri, tanımı ve kalan amortisman süresi: Bulunmamaktadır.
- b) Varsa devlet teşvikleri kapsamında edinilen ve ilk muhasebeleştirmede gerçeğe uygun değeri ile kaydedilmiş olan maddi olmayan duran varlıklara ilişkin bilgi: Bulunmamaktadır.
- c) Devlet teşvikleri kapsamında edinilen ve ilk muhasebeleştirmede gerçeğe uygun değeri ile kaydedilmiş olan maddi olmayan duran varlıkların ilk kayıt tarihinden sonraki değerlemelerinin hangi yönteme göre yapıldığı: Bulunmamaktadır.
- ç) Kullanımında herhangi bir kısıtlama bulunan veya rehneden maddi olmayan duran varlıkların defter değeri: Bulunmamaktadır.
- d) Maddi olmayan duran varlık edinimi için verilmiş olan taahhütlerin tutarı: Bulunmamaktadır.
- e) Yeniden değerlendirme yapılan varlık türü bazında maddi olmayan duran varlıklar: Bulunmamaktadır.
- f) Varsa dönem içinde gider kaydedilen araştırma geliştirme giderlerinin toplam tutarı: Bulunmamaktadır.
- g) Finansal tabloları konsolide edilen ortaklıklardan dolayı ortaya çıkan pozitif veya negatif konsolidasyon şerefiyesi: Konsolide olmayan ekli finansal tablolar açısından geçerli değildir.
- h) Şerefiyeye ilişkin bilgiler: Bulunmamaktadır.

## 31 Aralık 2017 Tarihi İtibarıyla Konsolide Olmayan Finansal Tablolara İlişkin Açıklama ve Dipnotlar

(Tutarlar aksi belirtilmedikçe Bin Türk Lirası ("TL") olarak ifade edilmiştir.)

### 16. Ertelenmiş vergi varlığına ilişkin açıklamalar:

Banka'nın ertelenmiş vergi varlığı 16.094 TL (31 Aralık 2016: 6.410 TL) olarak gerçekleşmiş ancak ertelenmiş vergi borcu ile netleştirilmek suretiyle finansal tablolarda 14.093 TL ertelenmiş vergi varlığı (31 Aralık 2016: 4.876 TL ertelenmiş vergi borcu) olarak gösterilmiştir.

	Cari Dönem	Önceki Dönem
Ertelenmiş Vergi Aktifi	16.094	6.410
Ertelenmiş Vergi Pasifi	2.001	1.534
Net Ertelenmiş Vergi Aktifi	14.093	4.876
<b>Net Ertelenmiş Vergi Geliri</b>	<b>5.835</b>	<b>4.540</b>

	Cari Dönem	Önceki Dönem
Kıdem Tazminatı	466	156
Kısa Vadeli Çalışan Hakları	138	114
Finansal Varlıkların Değerlemesi	296	1.099
Diğer	13.193	3.507
<b>Net Ertelenmiş Vergi Varlığı</b>	<b>14.093</b>	<b>4.876</b>

	Cari Dönem	Önceki Dönem
<b>1 Ocak İtibarıyla</b>	4.876	(652)
Ertelenmiş Vergi Geliri/(Gideri) (Net)	5.835	4.540
Özkaynaklar Altında Muhasebeleştirilen Ertelenmiş Vergi	3.382	988
<b>Ertelenmiş Vergi Aktifi</b>	<b>14.093</b>	<b>4.876</b>

### 17. Diğer aktiflere ilişkin bilgiler:

31 Aralık 2017 tarihi itibarıyla Banka'nın diğer aktifler toplamı bilanço dışı taahhütler hariç bilanço toplamının %10'unu aşmamaktadır.

**31 Aralık 2017 Tarihi İtibarıyla****Konsolide Olmayan Finansal Tablolara İlişkin Açıklama ve Dipnotlar**

(Tutarlar aksi belirtilmedikçe Bin Türk Lirası ("TL") olarak ifade edilmiştir.)

**II. BİLANÇONUN PASİF HESAPLARINA İLİŞKİN AÇIKLAMA VE DİPNOTLAR****1. a) Toplanan Fonlara ilişkin bilgiler:****a.1) Toplanan fonların vade yapısına ilişkin bilgiler:**

Cari Dönem	Vadesiz	1 Aya Kadar	3 Aya Kadar	6 Aya Kadar	9 Aya Kadar	1 Yıla Kadar	1 Yıl ve Üstü	Birikimli Katılma Hesabı	Toplam
I. Özel Cari Hesabı Gerçek Kişi Ticari Olmayan-TP	169.913	-	-	-	-	-	-	-	169.913
II. Katılma Hesapları Gerçek Kişi Ticari Olmayan-TP	-	339.006	2.206.716	26.540	-	29.403	67.732	-	2.669.397
III. Özel Cari Hesap Diğer-TP	431.271	-	-	-	-	-	-	-	431.271
Resmi Kuruluşlar	99.145	-	-	-	-	-	-	-	99.145
Ticari Kuruluşlar	317.668	-	-	-	-	-	-	-	317.668
Diğer Kuruluşlar	14.432	-	-	-	-	-	-	-	14.432
Ticari ve Diğer Kur.	23	-	-	-	-	-	-	-	23
Bankalar ve Katılım Bankaları	3	-	-	-	-	-	-	-	3
TCMB	-	-	-	-	-	-	-	-	-
Yurtiçi Bankalar	3	-	-	-	-	-	-	-	3
Yurtdışı Bankalar	-	-	-	-	-	-	-	-	-
Katılım Bankası	-	-	-	-	-	-	-	-	-
Diğer	-	-	-	-	-	-	-	-	-
IV. Katılma Hesapları-TP	-	288.729	2.247.646	321.549	-	156.951	60.491	-	3.075.366
Resmi Kuruluşlar	-	166.212	581.393	196.370	-	25.827	-	-	969.802
Ticari Kuruluşlar	-	117.818	1.472.701	118.790	-	13.825	10.444	-	1.733.578
Diğer Kuruluşlar	-	4.699	188.545	6.389	-	117.299	50.047	-	366.979
Ticari ve Diğer Kur.	-	-	-	-	-	-	-	-	-
Bankalar ve Katılım Bankası	-	-	5.007	-	-	-	-	-	5.007
V. Özel Cari Hesabı Gerçek Kişi Ticari Olmayan-YP	162.883	-	-	-	-	-	-	-	162.883
VI. Katılma Hesabı Gerçek Kişi Ticari Olmayan-YP	-	150.266	1.350.227	36.220	-	41.553	61.061	-	1.639.327
VII. Özel Cari Hesaplar Diğer-YP	824.647	-	-	-	-	-	-	-	824.647
Yurtiçinde Yer. Tüz K	816.850	-	-	-	-	-	-	-	816.850
Yurtdışında Yer Tüz	7.462	-	-	-	-	-	-	-	7.462
Bankalar ve Katılım Bankaları	335	-	-	-	-	-	-	-	335
TCMB	-	-	-	-	-	-	-	-	-
Yurtiçi Bankalar	-	-	-	-	-	-	-	-	-
Yurtdışı Bankalar	263	-	-	-	-	-	-	-	263
Katılım Bankaları	72	-	-	-	-	-	-	-	72
Diğer	-	-	-	-	-	-	-	-	-
VIII. Katılma Hesapları Diğer-YP	-	37.478	848.801	18.769	-	-	-	-	905.048
Resmi Kuruluşlar	-	1.948	15.379	-	-	-	-	-	17.327
Ticari Kuruluşlar	-	35.503	580.639	18.744	-	-	-	-	634.886
Diğer Kuruluşlar	-	27	244.731	25	-	-	-	-	244.783
Ticari ve Diğer Kur.	-	-	8.052	-	-	-	-	-	8.052
Bankalar ve Katılım Bankaları	-	-	-	-	-	-	-	-	-
IX. Kıymetli Maden DH	62.451	-	77.863	2.277	-	1.310	2.842	-	146.743
X. Katılma Hesapları Özel Fon Havuzları TP	-	-	-	-	-	-	-	-	-
Yurtiçinde Yer. K.	-	-	-	-	-	-	-	-	-
Yurtdışında Yer. K.	-	-	-	-	-	-	-	-	-
XI. Katılma Hesapları Özel Fon Havuzları-YP	-	-	-	-	-	-	-	-	-
Yurtiçinde Yer. K.	-	-	-	-	-	-	-	-	-
Yurtdışında Yer. K.	-	-	-	-	-	-	-	-	-
<b>Toplam (I+II+.....+IX+X+XI)</b>	<b>1.651.165</b>	<b>815.479</b>	<b>6.731.253</b>	<b>405.355</b>	<b>-</b>	<b>229.217</b>	<b>192.126</b>	<b>-</b>	<b>10.024.595</b>

## 31 Aralık 2017 Tarihi İtibarıyla Konsolide Olmayan Finansal Tablolara İlişkin Açıklama ve Dipnotlar

(Tutarlar aksi belirtilmedikçe Bin Türk Lirası ("TL") olarak ifade edilmiştir.)

## a.1) Toplanan fonların vade yapısına ilişkin bilgiler:

Önceki Dönem	Vadesiz	1 Aya Kadar	3 Aya Kadar	6 Aya Kadar	9 Aya Kadar	1 Yıla Kadar	1 Yıl ve Üstü	Birikimli Katılma Hesabı	Toplam
I. Özel Cari Hesabı Gerçek Kişi Ticari Olmayan-TP	117.874	-	-	-	-	-	-	-	117.874
II. Katılma Hesapları Gerçek Kişi Ticari Olmayan-TP	-	187.577	1.323.135	25.311	-	15.106	47.811	-	1.598.940
III. Özel Cari Hesap Diğer-TP	389.976	-	-	-	-	-	-	-	389.976
Resmi Kuruluşlar	79.305	-	-	-	-	-	-	-	79.305
Ticari Kuruluşlar	300.781	-	-	-	-	-	-	-	300.781
Diğer Kuruluşlar	9.890	-	-	-	-	-	-	-	9.890
Ticari ve Diğer Kur.	-	-	-	-	-	-	-	-	-
Bankalar ve Katılım Bankaları	-	-	-	-	-	-	-	-	-
TCMB	-	-	-	-	-	-	-	-	-
Yurtiçi Bankalar	-	-	-	-	-	-	-	-	-
Yurtdışı Bankalar	-	-	-	-	-	-	-	-	-
Katılım Bankası	-	-	-	-	-	-	-	-	-
Diğer	-	-	-	-	-	-	-	-	-
IV. Katılma Hesapları-TP	-	151.803	1.403.895	93.307	-	7.249	13.761	-	1.670.015
Resmi Kuruluşlar	-	103.874	463.565	32.036	-	-	-	-	599.475
Ticari Kuruluşlar	-	46.674	696.543	30.357	-	6.167	11.944	-	791.685
Diğer Kuruluşlar	-	1.255	243.787	30.914	-	1.082	1.817	-	278.855
Ticari ve Diğer Kur.	-	-	-	-	-	-	-	-	-
Bankalar ve Katılım Bankası	-	-	-	-	-	-	-	-	-
V. Özel Cari Hesabı Gerçek Kişi Ticari Olmayan-YP	58.097	-	-	-	-	-	-	-	58.097
VI. Katılma Hesabı Gerçek Kişi Ticari Olmayan-YP	-	62.655	605.255	38.679	-	26.531	51.688	-	784.808
VII. Özel Cari Hesaplar Diğer-YP	243.408	-	-	-	-	-	-	-	243.408
Yurtiçinde Yer. Tüz K	239.462	-	-	-	-	-	-	-	239.462
Yurtdışında Yer Tüz	-	-	-	-	-	-	-	-	-
Bankalar ve Katılım Bankaları	3.946	-	-	-	-	-	-	-	3.946
TCMB	-	-	-	-	-	-	-	-	-
Yurtiçi Bankalar	-	-	-	-	-	-	-	-	-
Yurtdışı Bankalar	3.946	-	-	-	-	-	-	-	3.946
Katılım Bankaları	-	-	-	-	-	-	-	-	-
Diğer	-	-	-	-	-	-	-	-	-
VIII. Katılma Hesapları Diğer-YP	-	27.383	588.263	104.768	-	-	-	-	720.414
Resmi Kuruluşlar	-	290	1.389	-	-	-	-	-	1.679
Ticari Kuruluşlar	-	27.090	475.748	104.768	-	-	-	-	607.606
Diğer Kuruluşlar	-	3	92.595	-	-	-	-	-	92.598
Ticari ve Diğer Kur.	-	-	-	-	-	-	-	-	-
Bankalar ve Katılım Bankaları	-	-	18.531	-	-	-	-	-	18.531
IX. Kıymetli Maden DH	23.705	-	27.239	289	-	856	381	-	52.470
X. Katılma Hesapları Özel Fon Havuzları TP	-	-	-	-	-	-	-	-	-
Yurtiçinde Yer. K.	-	-	-	-	-	-	-	-	-
Yurtdışında Yer. K	-	-	-	-	-	-	-	-	-
XI. Katılma Hesapları Özel Fon Havuzları-YP	-	-	-	-	-	-	-	-	-
Yurtiçinde Yer. K.	-	-	-	-	-	-	-	-	-
Yurtdışında Yer. K	-	-	-	-	-	-	-	-	-
<b>Toplam (I+II+.....+IX+X+XI)</b>	<b>833.060</b>	<b>429.418</b>	<b>3.947.787</b>	<b>262.354</b>	<b>-</b>	<b>49.742</b>	<b>113.641</b>	<b>-</b>	<b>5.636.002</b>

**31 Aralık 2017 Tarihi İtibarıyla****Konsolide Olmayan Finansal Tablolara İlişkin Açıklama ve Dipnotlar**

(Tutarlar aksi belirtilmedikçe Bin Türk Lirası ("TL") olarak ifade edilmiştir.)

**a.2) Sigorta limitini aşan tutarlar:****i. Katılım bankaları için sigorta kapsamında bulunan ve sigorta limitini aşan gerçek kişilerin ticari işlemlere konu olmayan özel cari ve katılma hesaplarına ilişkin bilgiler:**

	Sigorta Kapsamında Bulunan	Sigorta Kapsamında Bulunan	Sigorta Limitini Aşan	Sigorta Limitini Aşan
	Cari Dönem	Önceki Dönem	Cari Dönem	Önceki Dönem
Gerçek Kişilerin Ticari İşlemlere Konu Olmayan Özel Cari ve Katılma Hesapları	2.166.684	1.273.216	2.609.688	1.337.842
Türk Parası Cinsinden Hesaplar	1.651.791	1.014.137	1.187.518	702.666
Yabancı Para Cinsinden Hesaplar	514.893	259.079	1.422.170	635.176
Yurtdışı Şubelerde Bulunan Yabancı Mercilerin Sigortasına Tabi Hesaplar	-	-	-	-
Kıyı Bnk. Blg. Şubelerde Bulunan Yabancı Merc. Sigorta Tabi Hesap	-	-	-	-

**ii. Sigorta kapsamında bulunmayan tutarlar:****Mevduat sigortası kapsamında bulunmayan gerçek kişilerin katılım fonu:**

	Cari Dönem	Önceki Dönem
Yurtdışı Şubelerde Bulunan Katılım Fonu ile Diğer Hesaplar	-	-
Hâkim Ortaklar ile Bunların Ana, Baba, Eş ve Velayet Altındaki Çocuklarına Ait Katılım Fonu ile Diğer Hesaplar	-	-
Yönetim veya Müdürler Kurulu Başkan ve Üyeler, Genel Müdür ve Yardımcıları ile Bunların Ana, Baba, Eş ve Velayet Altındaki Çocuklarına Ait Katılım Fonu ile Diğer Hesaplar	431	263
26/9/2004 Tarihli ve 5237 Sayılı TCK'nın 282 nci Maddesindeki Suçtan Kaynaklanan Mal Varlığı Değerleri Kapsamına Giren Katılım Fonu ile Diğer Hesaplar	-	-
Türkiye'de Münhasıran Kıyı Bankacılığı Faaliyeti Göstermek Üzere Kurulan Katılım Bankalarında Bulunan Katılım Fonları	-	-

**2. Alım satım amaçlı türev finansal borçlara ilişkin bilgiler:****Alım satım amaçlı türev finansal borçlara ilişkin negatif farklar tablosu:**

	Cari Dönem		Önceki Dönem	
	TP	YP	TP	YP
Alım Satım Amaçlı Türev Finansal Varlıklar				
Vadeli İşlemler	-	6.280	-	-
Swap İşlemleri	-	-	-	-
Futures İşlemleri	-	-	-	-
Opsiyonlar	-	-	-	-
Diğer	-	-	-	-
<b>Toplam</b>	<b>-</b>	<b>6.280</b>	<b>-</b>	<b>-</b>

**31 Aralık 2017 Tarihi İtibarıyla****Konsolide Olmayan Finansal Tablolara İlişkin Açıklama ve Dipnotlar**

(Tutarlar aksi belirtilmedikçe Bin Türk Lirası ("TL") olarak ifade edilmiştir.)

**3. Alınan kredilere ilişkin bilgiler:****a) Bankalar ve diğer mali kuruluşlara ilişkin bilgiler:**

	Cari Dönem		Önceki Dönem	
	TP	YP	TP	YP
T.C. Merkez Bankası Kredileri	410.436	-	-	-
Yurtiçi Banka ve Kuruluşlardan	566.742	523.098	101.459	477.478
Yurtdışı Banka, Kuruluş ve Fonlardan	-	1.106.838	-	708.284
<b>Toplam</b>	<b>977.178</b>	<b>1.629.936</b>	<b>101.459</b>	<b>1.185.762</b>

**b) Alınan kredilerin vade ayırımına göre gösterilmesi:**

	Cari Dönem		Önceki Dönem	
	TP	YP	TP	YP
Kısa Vadeli	977.178	291.782	101.459	400.611
Orta ve Uzun Vadeli	-	1.338.154	-	785.151
<b>Toplam</b>	<b>977.178</b>	<b>1.629.936</b>	<b>101.459</b>	<b>1.185.762</b>

**c) Yükümlülüklerin yoğunlaştığı alanlar fon sağlayan müşteriler, sektör grupları veya risk yoğunlaşmasının görüldüğü diğer kriterler:**

Banka'nın yükümlülüklerinin %70'i, cari ve katılma hesaplarından oluşmaktadır.

**4. Para piyasası işlemlerinden sağlanan fonlara ilişkin bilgiler:**

	Cari Dönem		Önceki Dönem	
	TP	YP	TP	YP
<b>Yurtiçi İşlemlerden</b>	<b>32.462</b>	<b>-</b>	<b>133.668</b>	<b>-</b>
Mali Kurum ve Kuruluşlar	32.462	-	133.668	-
<b>Yurtdışı İşlemlerden</b>	<b>-</b>	<b>-</b>	<b>-</b>	<b>-</b>
Mali Kurum ve Kuruluşlar	-	-	-	-
<b>Toplam</b>	<b>32.462</b>	<b>-</b>	<b>133.668</b>	<b>-</b>

**5. İhraç edilen menkul kıymetler:**

Bulunmamaktadır (31 Aralık 2016: Bulunmamaktadır).

**6. Bilançonun diğer yabancı kaynaklar kalemi, bilanço toplamının %10'unu aşıyorsa, bunların en az %20 sini oluşturan alt hesapların isim ve tutarları:**

Bilançonun diğer yabancı kaynaklar kalemi, bilanço toplamının %10'unu aşmamaktadır.

**7. Kiralama işlemlerinden borçlara ilişkin bilgiler:**

Bulunmamaktadır.

**8. Riskten korunma amaçlı türev finansal borçlara ilişkin bilgiler:**

Banka'nın riskten korunma amaçlı türev finansal borcu bulunmamaktadır.

**31 Aralık 2017 Tarihi İtibarıyla****Konsolide Olmayan Finansal Tablolara İlişkin Açıklama ve Dipnotlar**

(Tutarlar aksi belirtilmedikçe Bin Türk Lirası ("TL") olarak ifade edilmiştir.)

**9. Karşılıklara ilişkin açıklamalar:****a) Genel karşılıklara ilişkin bilgiler:**

	Cari Dönem	Önceki Dönem
<b>Genel Karşılıklar</b>	<b>99.082</b>	<b>52.263</b>
I. Grup Kredi ve Alacaklar İçin Ayrılanlar (Toplam)	89.433	47.667
Katılma Hesapları Payı	62.132	34.600
Kurum Payı	27.301	13.067
Diğer	-	-
I. Grup Kredi ve Alacıklardan Ödeme Süresi Uzatılanlar için İlave Olarak Ayrılanlar	-	-
Katılma Hesapları Payı	-	-
Kurum Payı	-	-
Diğer	-	-
II. Grup Kredi ve Alacaklar İçin Ayrılanlar (Toplam)	714	595
Katılma Hesapları Payı	603	376
Kurum Payı	111	219
Diğer	-	-
II. Grup Kredi ve Alacıklardan Ödeme Süresi Uzatılanlar için İlave Olarak Ayrılanlar	-	-
Katılma Hesapları Payı	-	-
Kurum Payı	-	-
Diğer	-	-
Gayrinakdi Krediler İçin Ayrılanlar	8.111	1.457
Diğer	824	2.544

**b) Dövizde endeksli krediler ve finansal kiralama alacakları anapara kur azalış karşılıkları:**

31 Aralık 2017 tarihi itibarıyla, 6.045 TL (31 Aralık 2016: 174 TL) tutarında dövizde endeksli krediler ve finansal kiralama alacakları anapara kur azalış farkları bilançonun aktifinde yer alan krediler ve finansal kiralama alacakları ile netleştirilmiştir.

**c) Tazmin edilmemiş ve nakde dönüşmemiş gayrinakdi krediler özel karşılıkları:**

Tazmin edilmemiş ve nakde dönüşmemiş gayrinakdi krediler özel karşılığı 177 TL'dir (31 Aralık 2016: 29 TL).

**ç) Diğer karşılıklara ilişkin bilgiler:****ç.1) Muhtemel risklere ilişkin serbest karşılıklara ilişkin bilgiler:**

Bulunmamaktadır (31 Aralık 2016: Bulunmamaktadır).

**ç.2) Diğer karşılıkların, karşılıklar toplamının %10'unu aşması halinde aşımaya sebep olan alt hesapların isim ve tutarları:**

Diğer karşılıkların 36.398 TL tutarındaki kısmı Bankalarca Kredilerin ve Diğer Alacakların Niteliklerinin Belirlenmesi ve Bunlar İçin Ayrılan Karşılıklara İlişkin Usul ve Esaslar Hakkında Yönetmelik'in 14. maddesi uyarınca özel ve genel karşılıklar ile Tasarruf Mevduatı Sigorta Fonu priminin katılma hesapları payına düşen kısmının karşılanmasında kullanılmak üzere ayrılmıştır (31 Aralık 2016: 9.810 TL).

## 31 Aralık 2017 Tarihi İtibarıyla

## Konsolide Olmayan Finansal Tablolara İlişkin Açıklama ve Dipnotlar

(Tutarlar aksi belirtilmedikçe Bin Türk Lirası ("TL") olarak ifade edilmiştir.)

### d) Çalışan hakları karşılığına ilişkin yükümlülükler:

#### d.1) Kıdem tazminatı ve kullanılmamış izin hakları

Türk İş Kanunu'na göre; Banka, bir senesini doldurmuş olan ve istifa veya kötü davranış dışındaki sebeplerden Banka ile ilişkisi kesilen veya hizmet yılını dolduran ve emekliliğini kazanan, askere çağrılan veya vefat eden personeli için kıdem tazminatı ödemekle yükümlüdür. Ödenecek tazminat her hizmet yılı için bir aylık brüt maaş tutarı kadardır ve bu miktar 31 Aralık 2017 tarihi itibarıyla, hükümet tarafından belirlenen 4.732 TL (tam TL) (31 Aralık 2016: 4.297 TL (tam TL)) ile sınırlandırılmıştır.

Banka aktüeryal metot kullanarak TMS 19 - Çalışanlara Sağlanan Faydalar standardına uygun olarak kıdem tazminatı karşılığı hesaplamakta ve muhasebeleştirmektedir.

Toplam yükümlülüklerin hesaplanmasında Banka'nın kendi parametrelerini kullanarak hesaplamış olduğu aşağıdaki aktüeryal varsayımlar kullanılmıştır.

	Cari Dönem
İskonto oranı (%)	4,77

#### d.2) Kıdem tazminatı yükümlülüğünün bilançodaki hareketleri aşağıdaki gibidir:

	Cari Dönem	Önceki Dönem
1 Ocak itibarıyla	780	-
Yıl içinde ayrılan karşılık	1.550	859
Yıl içinde ödenen	-	-
Aktüeryal kayıp/(kazanç)	-	(79)
<b>Dönem Sonu Değeri</b>	<b>2.330</b>	<b>780</b>

31 Aralık 2017 tarihi itibarıyla Banka'nın izin haklarından doğan yükümlülüğü 2.389 TL'dir (31 Aralık 2016: 1.389 TL).

#### d.3) Emeklilik Hakları

8 Mayıs 2008 tarih 26870 sayılı Resmi Gazete'de yayımlanan 5754 sayılı Kanun çerçevesinde ve belirtilen oran olan %9,80 teknik faiz kullanılarak hazırlanan teknik bilanço raporlarına göre 31 Aralık 2017 tarihi itibarıyla Sandık için teknik açık oluşmadığı rapor edilmiştir.

Banka'nın SGK'ya devredilecek faydalarına ilişkin bilanço tarihi itibarıyla yükümlülüğü SGK'ya devir sırasında yapılması gereken tahmini ödeme tutarı olup, bu tutarın ölçümünde kullanılan aktüeryal parametreler ve sonuçlar, 8 Mayıs 2008 tarih 26870 sayılı Resmi Gazetede yayımlanan 5754 sayılı Kanun'un SGK'ya devredilecek emeklilik ve sağlık faydalarına ilişkin hükümlerini (%9,80 reel iskonto oranı, vb.) yansitmaktadır.

Kullanılan temel aktüeryal varsayımlar aşağıdaki gibidir:

	Cari Dönem	Önceki Dönem
İskonto oranları		
- SGK'ya devredilecek emeklilik faydaları	%9,80	%9,80
- SGK'ya devredilecek sağlık faydaları	%9,80	%9,80

Hem emeklilik öncesi hem de sonrası beklenen ölüm (mortalite) oranlarını temsil etmek için CSO 1980 Kadın/Erkek mortalite tablosu kullanılmıştır.



## 31 Aralık 2017 Tarihi İtibarıyla

## Konsolide Olmayan Finansal Tablolara İlişkin Açıklama ve Dipnotlar

(Tutarlar aksi belirtilmedikçe Bin Türk Lirası ("TL") olarak ifade edilmiştir.)

### 10. Vergi borcuna ilişkin açıklamalar:

#### a) Cari vergi borcuna ilişkin açıklamalar:

##### a.1) Vergi karşılığına ilişkin bilgiler:

Banka'nın 31 Aralık 2017 tarihi itibarıyla vergi karşılıklarından dönem içinde ödenen geçici vergiler düşüldükten sonra kalan kurumlar vergisi borcu 12.990 TL'dir (31 Aralık 2016: 2.886 TL).

##### a.2) Ödenecek vergilere ilişkin bilgiler:

	Cari Dönem	Önceki Dönem
Ödenecek Kurumlar Vergisi	12.990	2.886
Menkul Sermaye İradı Vergisi	7.251	3.389
Gayrimenkul Sermaye İradı Vergisi	132	88
BSMV	5.074	2.312
Kambiyo Muameleleri Vergisi	-	-
Ödenecek Katma Değer Vergisi	571	236
Diğer	1.140	841
<b>Toplam</b>	<b>27.158</b>	<b>9.752</b>

##### a.3) Primlere ilişkin bilgiler:

	Cari Dönem	Önceki Dönem
Sosyal Sigorta Primleri - Personel	-	6
Sosyal Sigorta Primleri - İşveren	2	9
Banka Sosyal Yardım Sandığı Primleri - Personel	-	-
Banka Sosyal Yardım Sandığı Primleri - İşveren	-	-
Emekli Sandığı Aidatı ve Karşılıkları - Personel	-	-
Emekli Sandığı Aidatı ve Karşılıkları - İşveren	-	-
İşsizlik Sigortası - Personel	92	34
İşsizlik Sigortası - İşveren	183	67
Diğer	-	-
<b>Toplam</b>	<b>277</b>	<b>116</b>

#### b) Bulunması halinde ertelenmiş vergi borcuna ilişkin açıklama:

Banka'nın ertelenmiş vergi borcu 2.001 TL (31 Aralık 2016: 1.534 TL) olarak gerçekleşmiş ve ertelenmiş vergi aktifleri ile netleştirilmek suretiyle finansal tablolarda 14.093 TL (31 Aralık 2016: 4.876 TL) ertelenmiş vergi aktifleri olarak gösterilmiştir.

### 11. Satış amaçlı elde tutulan ve durdurulan faaliyetlere ilişkin duran varlık borçları hakkında bilgiler:

Banka'nın satış amaçlı elde tutulan ve durdurulan faaliyetlere ilişkin duran varlık borcu bulunmamaktadır (31 Aralık 2016: Bulunmamaktadır).

### 12. Sermaye benzeri kredilere ilişkin bilgiler:

Banka'nın sermaye benzeri kredileri bulunmamaktadır (31 Aralık 2016: Bulunmamaktadır).

## 31 Aralık 2017 Tarihi İtibarıyla

## Konsolide Olmayan Finansal Tablolara İlişkin Açıklama ve Dipnotlar

(Tutarlar aksi belirtilmedikçe Bin Türk Lirası ("TL") olarak ifade edilmiştir.)

### 13. Özkaynaklara ilişkin bilgiler:

#### a) Ödenmiş sermayenin gösterimi:

	Cari Dönem	Önceki Dönem
Hisse Senedi Karşılığı	1.250.000	747.000
İmtiyazlı Hisse Senedi Karşılığı	-	-

#### b) Ödenmiş sermaye tutarı, bankada kayıtlı sermaye sisteminin uygulanıp uygulanmadığı hususunun açıklanması ve bu sistem uygulanıyor ise kayıtlı sermaye tavanı:

Banka'da kayıtlı sermaye sistemi uygulanmamaktadır.

#### c) Cari dönem içinde yapılan sermaye artırımları ve kaynakları ile artırılan sermaye payına ilişkin diğer bilgiler:

Banka'nın 13 Temmuz 2017 tarihinde gerçekleştirdiği 2016 yılı Olağan Genel Kurul toplantısında alınan kâr dağıtım kararı gereğince 2016 yılına ait 40.482 TL tutarındaki bilanço kârından 11.439 TL mali mükellefiyetler ayrılmasına, 11.983 TL geçmiş yıl zararı düşülmesinden sonra kalan 14.150 TL net dönem kârından %5 oranında 708 TL genel kanuni yedek akçe ayrılmasına, kalan bakiyenin 6.000 TL tutarındaki kısmının personele ek ikramiye olarak ödemesine, bu tutar üzerinden %10 oranında 600 TL yedek akçe ayrılmasına ve kalan 6.843 TL'nin Banka bünyesinde bırakılmasına, ödenmiş sermayenin 500.000 TL nakden ve 3.000 TL iç kaynaklardan artırılmasına karar verilmiştir.

#### ç) Cari dönem içinde sermaye yedeklerinden sermayeye ilave edilen kısma ilişkin bilgiler:

Banka'nın 13 Temmuz 2017 tarihinde gerçekleştirdiği 2016 yılı Olağan Genel Kurul toplantısında sermayenin 3.000 TL içsel kaynaklardan artırılmasına karar verilmiştir (31 Aralık 2016: Bulunmamaktadır).

#### d) Son mali yılın ve onu takip eden ara dönemin sonuna kadar olan sermaye taahhütleri, bu taahhütlerin genel amacı ve bu taahhütler için gerekli tahmini kaynaklar:

Son mali yılın ve onu takip eden ara dönemin sonuna kadar olan sermaye taahhüdü bulunmamaktadır (31 Aralık 2016: Bulunmamaktadır).

#### e) Banka'nın gelirleri, kârlılığı ve likiditesine ilişkin geçmiş dönem göstergeleri ile bu göstergelerdeki belirsizlikler dikkate alınarak yapılacak öngörülerin, özkaynak üzerindeki tahmini etkileri:

Banka'nın kârlılık ve likiditeye ilişkin geçmiş dönem göstergelerinde herhangi bir belirsizlik bulunmamaktadır (31 Aralık 2016: Bulunmamaktadır).

#### f) Sermayeyi temsil eden hisse senetlerine tanınan imtiyazlara ilişkin özet bilgiler:

31 Aralık 2017 tarihi itibarıyla imtiyazlı hisse senetleri bulunmamaktadır (31 Aralık 2016: Bulunmamaktadır).

**31 Aralık 2017 Tarihi İtibarıyla****Konsolide Olmayan Finansal Tablolara İlişkin Açıklama ve Dipnotlar**

(Tutarlar aksi belirtilmedikçe Bin Türk Lirası ("TL") olarak ifade edilmiştir.)

**g) Menkul değerler değer artış fonuna ilişkin açıklama:**

	Cari Dönem		Önceki Dönem	
	TP	YP	TP	YP
İştirakler, Bağlı Ortaklıklar ve Birlikte Kontrol Edilen Ortaklıklardan	-	-	-	-
Değerleme Farkı	-	-	-	-
Kur Farkı	-	-	-	-
Satılmaya Hazır Menkul Kıymetlerden	(14.901)	(11)	(963)	(107)
Değerleme Farkı	(18.955)	(11)	(1.573)	(107)
Ertelenmiş Vergi Etkisi	4.054	-	610	-
Kur Farkı	-	-	-	-
<b>Toplam</b>	<b>(14.901)</b>	<b>(11)</b>	<b>(963)</b>	<b>(107)</b>

**III. NAZIM HESAPLARA İLİŞKİN AÇIKLAMA VE DİPNOTLAR****1. Nazım hesaplarda yer alan yükümlülüklerle ilişkin açıklamalar:****a) Gayri kabili rücu nitelikteki kredi taahhütlerinin türü ve miktarı:**

	Cari Dönem	Önceki Dönem
Vadeli Aktif Değer Alım Satım Taahhütleri	61.911	13.223
Kullandırma Garantili Kredi Tahsis Taahhütleri	-	-
Çekler İçin Ödeme Taahhütlerimiz	64.845	34.817
İhracat Taahhütlerinden Kaynaklanan Vergi ve Fon Yükümlülükleri	1.966	458
Kredi Kartları Harcama Limiti Taahhütleri	-	-
Diğer Cayılamaz Taahhütler	4.034	-
<b>Toplam</b>	<b>132.756</b>	<b>48.498</b>

**b) Aşağıdakiler dahil nazım hesap kalemlerinden kaynaklanan muhtemel zararların ve taahhütlerin yapısı ve tutarı:**

Nazım hesap kalemlerinden kaynaklanan muhtemel zararlar bulunmamaktadır (31 Aralık 2016: Bulunmamaktadır).

**b.1) Garantiler, banka aval ve kabulleri ve mali garanti yerine geçen teminatlar ve diğer akreditifler dahil gayrinakdi krediler:**

	Cari Dönem	Önceki Dönem
Teminat Mektupları	5.322.130	2.772.734
Banka Kredileri	4.784	7.484
Akreditifler	447.193	188.475
Diğer Garanti ve Kefaletler	337.431	539.276
<b>Toplam</b>	<b>6.111.538</b>	<b>3.507.969</b>

**31 Aralık 2017 Tarihi İtibarıyla****Konsolide Olmayan Finansal Tablolara İlişkin Açıklama ve Dipnotlar**

(Tutarlar aksi belirtilmedikçe Bin Türk Lirası ("TL") olarak ifade edilmiştir.)

**b.2) Kesin teminatlar, geçici teminatlar, kefaletler ve benzeri işlemler:**

	Cari Dönem	Önceki Dönem
Geçici Teminat Mektupları	603.757	400.357
Kesin Teminat Mektupları	2.715.331	1.031.833
Avans Teminat Mektupları	399.756	386.135
Gümrüklere Hitaben Verilen Teminat Mektupları	45.753	32.197
Diğer Teminat Mektupları	1.557.533	922.212
<b>Toplam</b>	<b>5.322.130</b>	<b>2.772.734</b>

**b.3) Gayrinakdi kredilerin toplam tutarı:**

	Cari Dönem	Önceki Dönem
<b>Nakit Kredi Teminine Yönelik Olarak Açılan Gayrinakdi Krediler</b>	<b>1.557.532</b>	<b>922.212</b>
Bir Yıl veya Daha Az Süreli Asıl Vadeli	775.726	-
Bir Yıldan Daha Uzun Süreli Asıl Vadeli	781.806	922.212
<b>Diğer Gayrinakdi Krediler</b>	<b>4.554.006</b>	<b>2.585.757</b>
<b>Toplam</b>	<b>6.111.538</b>	<b>3.507.969</b>

**c) Gayrinakdi krediler hesabı içinde sektör bazında risk yoğunlaşması hakkında bilgi:**

	Cari Dönem				Önceki Dönem			
	TP	(%)	YP	(%)	TP	(%)	YP	(%)
Tarım	8.342	-	22.951	1	3.518	-	-	-
Çiftçilik ve Hayvancılık	5.256	-	22.951	1	3.518	-	-	-
Ormancılık	3.021	-	-	-	-	-	-	-
Balıkçılık	65	-	-	-	-	-	-	-
Sanayi	488.281	15	2.031.214	69	154.819	12	1.056.107	49
Madencilik ve Taşocakçılığı	13.043	-	12.224	-	10.562	1	2.986	-
İmalat Sanayi	398.007	13	2.006.707	68	144.257	11	1.053.121	49
Elektrik, Gaz, Su	77.231	2	12.283	1	-	-	-	-
İnşaat	1.574.071	50	407.646	14	699.949	52	501.191	23
Hizmetler	1.040.680	33	446.492	15	362.391	28	510.134	24
Toptan ve Perakende Ticaret	537.314	17	349.915	12	329.458	25	275.016	13
Otel ve Lokanta Hizmetleri	14.605	1	18.603	1	9.531	1	62.561	3
Ulaştırma ve Haberleşme	38.920	1	1.164	-	22.768	2	172.557	8
Mali Kuruluşlar	5.846	-	317	-	-	-	-	-
Gayrimenkul ve Kiralama Hizm.	441.401	14	69.025	2	55	-	-	-
Serbest Meslek Hizmetleri	-	-	-	-	-	-	-	-
Eğitim Hizmetleri	89	-	7.468	-	89	-	-	-
Sağlık ve Sosyal Hizmetler	2.505	-	-	-	490	-	-	-
Diğer	62.002	2	29.859	1	120.657	8	99.203	4
<b>Toplam</b>	<b>3.173.376</b>	<b>100</b>	<b>2.938.162</b>	<b>100</b>	<b>1.341.334</b>	<b>100</b>	<b>2.166.635</b>	<b>100</b>

## 31 Aralık 2017 Tarihi İtibarıyla Konsolide Olmayan Finansal Tablolara İlişkin Açıklama ve Dipnotlar

(Tutarlar aksi belirtilmedikçe Bin Türk Lirası ("TL") olarak ifade edilmiştir.)

### ç) I ve II'nci grupta sınıflandırılan gayrinakdi kredilere ilişkin bilgiler:

	I. Grup		II. Grup	
	TP	YP	TP	YP
<b>Gayrinakdi Krediler</b>	3.117.804	2.919.306	55.571	18.857
Teminat Mektupları	3.114.354	2.136.897	55.571	15.308
Aval ve Kabul Kredileri	-	4.784	-	-
Akreditifler	-	443.644	-	3.549
Cirolar	-	-	-	-
Menkul Kıymet İhracında Satın Alma Garantilerimizden	-	-	-	-
Faktoring Garantilerinden	-	-	-	-
Diğer Garanti ve Kefaletler	3.450	333.981	-	-

### 2. Türev İşlemlere İlişkin Açıklamalar:

	Cari Dönem	Önceki Dönem
<b>Alım Satım Amaçlı İşlemlerin Türleri</b>		
Döviz ile İlgili Türev İşlemler (I)	1.264.078	259.672
Vadeli Döviz Alım Satım İşlemleri	1.264.078	259.672
Swap Para Alım Satım İşlemleri	-	-
Futures Para İşlemleri	-	-
Para Alım Satım Opsiyonları	-	-
Diğer Alım-Satım Amaçlı Türev İşlemler (II)	-	-
<b>A. Toplam Alım Satım Amaçlı Türev İşlemler (I+II)</b>	<b>1.264.078</b>	<b>259.672</b>
<b>Riskten Korunma Amaçlı Türev İşlem Türleri</b>		
Rayiç Değer Değişikliği Riskinden Korunma Amaçlı	-	-
Nakit Akış Riskinden Korunma Amaçlı	-	-
YP Üzerinden Yapılan İştirak Yatırımları Riskinden Korunma Amaçlı	-	-
<b>B. Toplam Riskten Korunma Amaçlı Türev İşlemler</b>	<b>-</b>	<b>-</b>
<b>Türev İşlemler Toplamı (A+B)</b>	<b>1.264.078</b>	<b>259.672</b>

Banka'nın riskten korunma amaçlı türev işlemi bulunmamaktadır. Önceden gerçekleşeceği tahmin edilen ve bu tahmine dayanılarak muhasebeleştirilen; ancak gerçekleşmeyeceği anlaşılan işlemler ile sözleşmeler nedeniyle cari dönemde gelir tablosu ile ilişkilendirilmeyen gelir ve giderler bulunmamaktadır.

**31 Aralık 2017 Tarihi İtibarıyla****Konsolide Olmayan Finansal Tablolara İlişkin Açıklama ve Dipnotlar**

(Tutarlar aksi belirtilmedikçe Bin Türk Lirası ("TL") olarak ifade edilmiştir.)

Cari Dönem	1 Aya Kadar	1-3 Ay	3-12 Ay	1-5 Yıl	5 yıl ve üzeri	Toplam
<b>Alım satım amaçlı türev finansal araçlar</b>						
Döviz kuru türevleri:	(3.672)	(1.518)	-	-	-	(5.190)
- Giriş	313.645	315.799	-	-	-	629.444
--Çıkış	(317.317)	(317.317)	-	-	-	(634.634)
<b>Riskten korunma amaçlı araçlar</b>	-	-	-	-	-	-
Döviz kuru türevleri:	-	-	-	-	-	-
- Giriş	-	-	-	-	-	-
- Çıkış	-	-	-	-	-	-
<b>Toplam nakit girişi</b>	<b>313.645</b>	<b>315.799</b>	<b>-</b>	<b>-</b>	<b>-</b>	<b>629.444</b>
<b>Toplam nakit çıkışı</b>	<b>(317.317)</b>	<b>(317.317)</b>	<b>-</b>	<b>-</b>	<b>-</b>	<b>(634.634)</b>

Önceki Dönem	1 Aya Kadar	1-3 Ay	3-12 Ay	1-5 Yıl	5 yıl ve üzeri	Toplam
<b>Alım satım amaçlı türev finansal araçlar</b>						
Döviz kuru türevleri:	394	758	-	-	-	1.152
- Giriş	37.044	93.368	-	-	-	130.412
- Çıkış	(36.650)	(92.610)	-	-	-	(129.260)
<b>Riskten korunma amaçlı araçlar</b>	-	-	-	-	-	-
Döviz kuru türevleri:	-	-	-	-	-	-
- Giriş	-	-	-	-	-	-
- Çıkış	-	-	-	-	-	-
<b>Toplam nakit girişi</b>	<b>37.044</b>	<b>93.368</b>	<b>-</b>	<b>-</b>	<b>-</b>	<b>130.412</b>
<b>Toplam nakit çıkışı</b>	<b>(36.650)</b>	<b>(92.610)</b>	<b>-</b>	<b>-</b>	<b>-</b>	<b>(129.260)</b>

**3. Koşullu borçlar ve varlıklara ilişkin açıklamalar:**

Mali bünyeyi etkileyebilecek boyuttaki işlemlerden verileri net olanlar için bu verilere dayanılarak, aksi durumda olanlar için ise tahmini olarak karşılık ayrılmaktadır.

Banka'nın müşterilerine verdiği çeklerden dolayı oluşan ödeme yükümlülüğü 64.845 TL'dir (31 Aralık 2016: 34.817 TL).

Bilanço tarihi itibarıyla, yukarıda belirtilenlerin dışında geçmiş olayların bir sonucu olarak ortaya çıkması muhtemel olan ve tutarı güvenilir bir şekilde ölçülebilen koşullu borçlar bulunmamaktadır.

**4. Başkaları nam ve hesabına verilen hizmetlere ilişkin açıklamalar:**

Banka gerçek ve tüzel kişiler adına kiralık kasa hizmetleri vermektedir. Banka danışmanlık ve yönetim hizmeti vermemektedir.

**31 Aralık 2017 Tarihi İtibarıyla****Konsolide Olmayan Finansal Tablolara İlişkin Açıklama ve Dipnotlar**

(Tutarlar aksi belirtilmedikçe Bin Türk Lirası ("TL") olarak ifade edilmiştir.)

**IV. GELİR TABLOSUNA İLİŞKİN AÇIKLAMA VE DİPNOTLAR****1. a) Kredilerden alınan kâr payı gelirlerine ilişkin bilgiler:**

	Cari Dönem		Önceki Dönem	
	TP	YP	TP	YP
<b>Kredilerden Alınan Kâr Payı Gelirleri (*)</b>	<b>835.038</b>	<b>50.714</b>	<b>333.620</b>	<b>22.665</b>
Kısa Vadeli Kredilerden	257.556	8.131	149.469	4.033
Orta ve Uzun Vadeli Kredilerden	577.142	42.583	184.151	18.632
Takipteki Alacaklardan Alınan Kâr Payı Gelirleri	340	-	-	-
Kaynak Kul. Destekleme Fonundan Alınan Primler	-	-	-	-

(\*) Nakdi kredilere ilişkin ücret ve komisyon gelirlerini de içermektedir.

**b) Bankalardan alınan kâr payı gelirlerine ilişkin bilgiler:**

	Cari Dönem		Önceki Dönem	
	TP	YP	TP	YP
T.C. Merkez Bankasından	-	-	-	-
Yurtiçi Bankalardan	-	-	353	-
Yurtdışı Bankalardan	-	-	-	-
Yurtdışı Merkez ve Şubelerden	-	-	-	-
<b>Toplam</b>	<b>-</b>	<b>-</b>	<b>353</b>	<b>-</b>

**c) Menkul değerlerden alınan kâr payına ilişkin bilgiler:**

	Cari Dönem		Önceki Dönem	
	TP	YP	TP	YP
Alım Satım Amaçlı Finansal Varlıklardan	-	-	-	-
Gerçeğe Uygun Değer Farkı Kâr veya Zarara Yansıtılan Finansal Varlıklardan	-	-	-	-
Satılmaya Hazır Finansal Varlıklardan	48.298	336	23.834	267
Vadeye Kadar Elde Tutulacak Yatırımlardan	-	-	398	-
<b>Toplam</b>	<b>48.298</b>	<b>336</b>	<b>24.232</b>	<b>267</b>

**ç) İştirak ve bağlı ortaklıklardan alınan kâr payı gelirlerine ilişkin bilgiler:**

Bulunmamaktadır (31 Aralık 2016: Bulunmamaktadır).

## 31 Aralık 2017 Tarihi İtibarıyla Konsolide Olmayan Finansal Tablolara İlişkin Açıklama ve Dipnotlar

(Tutarlar aksi belirtilmedikçe Bin Türk Lirası ("TL") olarak ifade edilmiştir.)

### 2. a) Kullanılan kredilere verilen kâr payı ilişkin bilgiler:

	Cari Dönem		Önceki Dönem	
	TP	YP	TP	YP
Bankalara	2.855	15.750	2.065	11.617
T.C. Merkez Bankasına	510	-	-	-
Yurtiçi Bankalara	2.345	12.706	2.065	6.405
Yurtdışı Bankalara	-	3.044	-	5.212
Yurtdışı Merkez ve Şubelere	-	-	-	-
Diğer Kuruluşlara	25.409	20.100	6.395	4.975
<b>Toplam</b>	<b>28.264</b>	<b>35.850</b>	<b>8.460</b>	<b>16.592</b>

### b) İştirakler ve bağlı ortaklıklara verilen kâr payı giderlerine ilişkin bilgiler:

İştirakler ve bağlı ortaklıklara verilen kâr payı giderleri 25.409 TL (31 Aralık 2016: Bulunmamaktadır).

### c) İhraç edilen menkul kıymetlere verilen kâr payı giderlerine ilişkin bilgiler:

Bulunmamaktadır (31 Aralık 2016: Bulunmamaktadır).

### ç) Katılma Hesaplarına Ödenen Kâr Paylarının Vade Yapısına Göre Gösterimi:

Cari Dönem	Katılma Hesapları					
	1 Ay	3 Ay	6 Ay	1 Yıl	1 Yıldan Uzun	Toplam
<b>Hesap Adı</b>						
Türk Parası						
Özel Cari ve Katılma Hesapları Aracılığı ile Bankalardan Toplanan Fonlar	-	382	-	-	-	382
Gerçek Kişilerin Ticari Olmayan Katılma Hs.	22.143	154.037	2.551	2.151	5.314	186.196
Resmi Kuruluşlar Katılma Hs.	12.124	41.864	7.226	628	3.738	65.580
Ticari Kuruluşlar Katılma Hs.	12.841	106.338	10.505	1.412	1.180	132.276
Diğer Kuruluşlar Katılma Hs.	364	26.903	800	4.401	188	32.656
<b>Toplam</b>	<b>47.472</b>	<b>329.524</b>	<b>21.082</b>	<b>8.592</b>	<b>10.420</b>	<b>417.090</b>
Yabancı Para						
Özel Cari ve Katılma Hesapları Aracılığı ile Bankalardan Toplanan Fonlar	-	1.007	-	-	-	1.007
Gerçek Kişilerin Ticari Olmayan Katılma Hs.	2.083	23.498	905	687	1.120	28.293
Resmi Kuruluşlar Katılma Hs.	15	309	-	-	-	324
Ticari Kuruluşlar Katılma Hs.	1.166	16.985	2.149	-	-	20.300
Diğer Kuruluşlar Katılma Hs.	55	3.482	-	-	-	3.537
Kıymetli Maden Depo	583	-	-	-	-	583
<b>Toplam</b>	<b>3.902</b>	<b>45.281</b>	<b>3.054</b>	<b>687</b>	<b>1.120</b>	<b>54.044</b>
<b>Genel Toplam</b>	<b>51.374</b>	<b>374.805</b>	<b>24.136</b>	<b>9.279</b>	<b>11.540</b>	<b>471.134</b>



## 31 Aralık 2017 Tarihi İtibarıyla

## Konsolide Olmayan Finansal Tablolara İlişkin Açıklama ve Dipnotlar

(Tutarlar aksi belirtilmedikçe Bin Türk Lirası ("TL") olarak ifade edilmiştir.)

### 3. Temettü gelirlerine ilişkin açıklamalar:

Bulunmamaktadır (31 Aralık 2016: Bulunmamaktadır).

### 4. a. Ticari kâr/zarara ilişkin açıklamalar (net):

	Cari Dönem	Önceki Dönem
<b>Kâr</b>	<b>2.847.899</b>	<b>1.170.436</b>
Kambiyo İşlemlerinden Kâr	2.832.166	1.159.044
Türev Finansal İşlemlerden Kâr	15.707	11.392
Sermaye Piyasası İşlemleri Kârı	26	-
<b>Zarar (-)</b>	<b>2.836.343</b>	<b>1.163.406</b>
Kambiyo İşlemlerinden Zarar	2.793.077	1.162.689
Türev Finansal İşlemlerden Zarar	42.389	717
Sermaye Piyasası İşlemleri Zararı	877	-
<b>Net</b>	<b>11.556</b>	<b>7.030</b>

### b. Türev Finansal İşlemlerden Kâr/Zarar İşlemlerine İlişkin Bilgiler:

	Cari Dönem	Önceki Dönem
Kur Değişimlerinden Kaynaklanan Kâr/Zarar Etkisi	(26.682)	10.675
<b>Toplam</b>	<b>(26.682)</b>	<b>10.675</b>

### 5. Diğer faaliyet gelirlerine ilişkin açıklamalar:

**Yeni gelişmeleri içeren ve Banka'nın gelirlerini önemli ölçüde etkileyen faktörlerle ilgili bilgiler, gelirlerin etkilenme boyutu:**

Yeni gelişmeleri içeren ve Banka'nın gelirlerini önemli ölçüde etkileyen bir husus bulunmamaktadır.

**31 Aralık 2017 Tarihi İtibarıyla****Konsolide Olmayan Finansal Tablolara İlişkin Açıklama ve Dipnotlar**

(Tutarlar aksi belirtilmedikçe Bin Türk Lirası ("TL") olarak ifade edilmiştir.)

**6. Bankaların kredi ve diğer alacaklarına ilişkin değer düşüş karşılıkları:**

	Cari Dönem	Önceki Dönem
Kredi ve Diğer Alacaklara İlişkin Özel Karşılıklar	14.721	3.832
III. Grup Kredi ve Alacaklardan	1.449	82
IV. Grup Kredi ve Alacaklardan	2.841	2.603
V. Grup Kredi ve Alacaklardan	10.431	1.147
Genel Karşılık Giderleri	46.896	38.687
Muhtemel Riskler için Ayrılan Serbest Karşılık Giderleri	-	-
Menkul Değerler Değer Düşme Giderleri	165	142
Gerçeğe Uygun Değer Farkı Kâr veya Zarara Yansıtılan FV	-	-
Satılmaya Hazır Finansal Varlıklar	165	142
İştirakler, Bağlı Ortaklıklar ve VKET Menkul Değerler Değer Düşüş Giderleri	-	-
İştirakler	-	-
Bağlı Ortaklıklar	-	-
Birlikte Kontrol Edilen Ortaklıklar (iş ortaklıkları)	-	-
Vadeye Kadar Elde Tutulacak Yatırımlar	-	-
Diğer <sup>(*)</sup>	28.361	9.109
<b>Toplam</b>	<b>90.143</b>	<b>51.770</b>

<sup>(\*)</sup> Diğer kalemini oluşturan bakiyenin 26.313 TL tutarındaki kısmı Bankalarca Kredilerin ve Diğer Alacakların Niteliklerinin Belirlenmesi ve Bunlar İçin Ayrılabacak Karşılıklara İlişkin Usul ve Esaslar Hakkında Yönetmelik'in 14. maddesi uyarınca özel ve genel karşılıklar ile Tasarruf Mevduatı Sigorta Fonu priminin katılma hesapları payına düşen kısmının karşılanmasında kullanılmak üzere ayrılan tutarlardan oluşturmaktadır.

**7. Diğer faaliyet giderlerine ilişkin bilgiler:**

	Cari Dönem	Önceki Dönem
Personel Giderleri	86.969	65.101
Kıdem Tazminatı Karşılığı	1.550	780
Banka Sosyal Yardım Sandığı Varlık Açıkları Karşılığı	-	-
Maddi Duran Varlık Değer Düşüş Giderleri	-	-
Maddi Duran Varlık Amortisman Giderleri	12.456	9.722
Maddi Olmayan Duran Varlık Değer Düşüş Giderleri	-	-
Şerefiye Değer Düşüş Gideri	-	-
Maddi Olmayan Duran Varlık Amortisman Giderleri	3.055	2.275
Özkaynak Yöntemi Uygulanan Ortaklık Payları Değer Düşüş Gideri	-	-
Elden Çıkarılacak Kıymetler Değer Düşüş Giderleri	-	-
Elden Çıkarılacak Kıymetler Amortisman Giderleri	-	-
Satış Amaçlı Elde Tutulan ve Durdurulan Faaliyetlere İlişkin Duran Varlıklar Değer Düşüş Giderleri	-	-
Diğer İşletme Giderleri	60.668	42.824
Faaliyet Kiralama Giderleri	18.882	12.291
Bakım ve Onarım Giderleri	4.521	392
Reklam ve İlan Giderleri	14.949	10.823
Diğer Giderler	22.316	19.318
Aktiflerin Satışından Doğan Zararlar	-	-
Diğer <sup>(*)</sup>	32.833	19.877
<b>Toplam</b>	<b>197.531</b>	<b>140.579</b>

<sup>(\*)</sup> Diğer kalemini oluşturan bakiyenin 20.805 TL (31 Atalık 2016: 8.503 TL) tutarındaki kısmı TMSF primi ile denetim ve müşavirlik hizmet giderinden, 9.264 TL (31 Atalık 2016: 11.374 TL) tutarındaki kısmı ise vergi, harçlar ve fonlar ile diğer hizmet giderlerinden oluşmaktadır.

## 31 Aralık 2017 Tarihi İtibarıyla

## Konsolide Olmayan Finansal Tablolara İlişkin Açıklama ve Dipnotlar

(Tutarlar aksi belirtilmedikçe Bin Türk Lirası ("TL") olarak ifade edilmiştir.)

### 8. Sürdürülen faaliyetler ile durdurulan faaliyetler vergi öncesi kâr/zarara ilişkin açıklama:

31 Aralık 2017 tarihi itibarıyla Banka'nın durdurulan faaliyeti bulunmamaktadır. Sürdürülen faaliyetlerine ilişkin vergi öncesi kâr/zarar tutarının içeriği aşağıda verilmiştir:

	Cari Dönem	Önceki Dönem
Net Kâr Payı Geliri	443.086	209.857
Net Ücret ve Komisyon Gelirleri	30.343	14.205
Temettü Gelirleri	-	-
Ticari Kâr/Zarar (Net)	11.556	7.030
Diğer Faaliyet Gelirleri	2.663	1.739
Kredi ve Diğer Alacaklar Değer Düşüş Karşılığı (-)	90.143	51.770
Diğer Faaliyet Giderleri (-)	197.531	140.579
<b>Sürdürülen Faaliyetlerden Kaynaklanan Kâr/Zarar</b>	<b>199.974</b>	<b>40.482</b>

### 9. Sürdürülen faaliyetler ile durdurulan faaliyetler vergi karşılığına ilişkin açıklama:

Banka'nın 31 Aralık 2017 tarihi itibarıyla toplam 41.072 TL (31 Aralık 2016: 9.809 TL) tutarındaki vergi karşılık giderinin 46.907 TL (31 Aralık 2016: 14.349 TL) tutarındaki kısmı cari vergi giderinden, 5.835 TL (31 Aralık 2016: 4.540 TL) tutarındaki kısmı ise ertelenmiş vergi gelirinden oluşmaktadır.

### 10. Sürdürülen faaliyetler ile durdurulan faaliyetler dönem net kâr/zararına ilişkin açıklama:

Banka'nın sürdürülen faaliyetlerinden elde ettiği net kâr 158.902 TL'dir (31 Aralık 2016: 30.673 TL net zarar).

### 11. Net dönem kâr/zararına ilişkin açıklama:

**a) Olağan bankacılık işlemlerinden kaynaklanan gelir ve gider kalemlerinin niteliği, boyutu ve tekrarlanma oranının açıklanması**  
**Banka'nın dönem içindeki performansının anlaşılması için gerekli ise, bu kalemlerin niteliği ve tutarı:**

Banka, özsermaye, yurtiçi cari ve katılma hesapları yoluyla topladığı kaynaklarını krediler, menkul değerler ve bankalararası işlemlerde değerlendirmektedir. Banka aynı zamanda diğer bankacılık işlemleri ile de gelir elde etmektedir.

**b) Finansal tablo kalemlerine ilişkin olarak yapılan bir tahmindeki değişikliğin kâr/zarara etkisi, daha sonraki dönemleri de etkilemesi olasılığı:**

Bilanço tarihi itibarıyla finansal tablo kalemlerine ilişkin olarak yapılan tahminlerde açıklama yapılmasını gerektirecek herhangi bir değişiklik bulunmamaktadır.

**12. Gelir tablosunda yer alan diğer kalemlerin, gelir tablosu toplamının %10'unu aşması halinde bu kalemlerin en az %20'sini oluşturan alt hesaplar gösterilir:**

Bulunmamaktadır (31 Aralık 2016: Bulunmamaktadır).

## 31 Aralık 2017 Tarihi İtibarıyla

## Konsolide Olmayan Finansal Tablolara İlişkin Açıklama ve Dipnotlar

(Tutarlar aksi belirtilmedikçe Bin Türk Lirası ("TL") olarak ifade edilmiştir.)

### V. ÖZKAYNAK DEĞİŞİM TABLOSUNA İLİŞKİN AÇIKLAMA VE DİPNOTLAR

#### a) Kâr Dağıtımına İlişkin Açıklamalar:

Banka'nın 13 Temmuz 2017 tarihinde gerçekleştirdiği 2016 yılı Olağan Genel Kurul toplantısında alınan kâr dağıtım kararı gereğince 2016 yılına ait 40.482 TL tutarındaki bilanço kârından 11.439 TL mali mükellefiyetler ayrılmasına, 11.983 TL geçmiş yıl zararı düşülmesinden sonra kalan 14.150 TL net dönem kârından %5 oranında 708 TL genel kanuni yedek akçe ayrılmasına, kalan bakiyenin 6.000 TL tutarındaki kısmının personele ek ikramiye olarak ödemesine, bu tutar üzerinden %10 oranında 600 TL yedek akçe ayrılmasına ve kalan 6.843 TL'nin Banka bünyesinde bırakılmasına, ödenmiş sermayenin 500.000 TL nakden ve 3.000 TL iç kaynaklardan artırılmasına karar verilmiştir.

Banka 2017 yılında elde ettiği kârı esas sözleşmesi doğrultusunda kâr dağıtımına konu etmeyi planlamaktadır. Ancak, finansal raporların hazırlandığı tarih itibarıyla, kâr dağıtımına ilişkin karar alınmamıştır.

#### b) Satılmaya Hazır Finansal Varlıklara İlişkin Açıklamalar:

Satılmaya hazır finansal varlıkların tahsili, varlığın satılması, elden çıkarılması veya zafiyete uğraması durumlarından birinin gerçekleşmesine kadar dönemin gelir tablosuna yansıtılmamakta; özkaynaklar altında "Menkul Değerler Değer Artış Fonu" hesabında muhasebeleştirilmektedir. Ayrıca TMS 39 kapsamında, Banka'nın elde tutma niyet ve imkanın değişmesi nedeniyle satılmaya hazır menkul değerler portföyünden vadeye kadar elde tutulacak menkul değerler portföyüne sınıflanan menkul kıymetlerin değerlendirme farkları da "Menkul Değerler Değer Artış Fonu" hesabında muhasebeleştirilmekte ve menkul kıymetin vadesiyle orantılı olarak itfaya tabi tutularak dönem kârı/zararına aktarılmaktadır.

Yabancı para cinsinden takip edilen bağlı ortaklık ve birlikte kontrol edilen ortaklıklara ilişkin yatırımlar gerçeğe uygun değerleri ile izlenmektedir. Söz konusu ortaklıklar için değerlendirme firmasının hazırladığı değerlendirme raporu ile rayiç değerler tespit edilmiş, değerlendirme farkları iştirak değerlerine eklenerek karşılığında özkaynaklar altında "Menkul Değerler Değer Artış Fonu" hesabında muhasebeleştirilmiştir.

#### c) Kâr Yedekleri:

Bilanço tarihi itibarıyla kâr yedekleri 9.691 TL olup, yasal yedekler 1.308 TL, olağanüstü yedekler 3.843 TL, diğer kâr yedekleri 4.540 TL olarak gerçekleşmiştir.

#### ç) Geçmiş Dönem Kâr/Zararına İlişkin Açıklamalar:

Bulunmamaktadır.

## 31 Aralık 2017 Tarihi İtibarıyla

## Konsolide Olmayan Finansal Tablolara İlişkin Açıklama ve Dipnotlar

(Tutarlar aksi belirtilmedikçe Bin Türk Lirası ("TL") olarak ifade edilmiştir.)

### VI. NAKİT AKIŞ TABLOSUNA İLİŞKİN AÇIKLAMA VE DİPNOTLAR

#### 1. Nakit akış tablosunda yer alan "diğer" kalemleri ve "döviz kurundaki değişimin nakit ve nakde eşdeğer varlıklar üzerindeki etkisi" kalemine ilişkin açıklama:

Bankacılık faaliyet konusu aktif ve pasiflerdeki değişim öncesi faaliyet kârına ilişkin 121.921 TL tutarın 823.676 TL'si ağırlıklı olarak kredilerden ve menkul kıymetlerden ve finansal kiralamalardan alınan kâr payı gelirlerinden, 491.718 TL'si çoğunlukla mevduata ve kullanılan kredilere verilen kâr payı giderlerinden oluşmaktadır. Elde edilen diğer kazançlar içerisinde ağırlıklı olarak, net ücret ve komisyon gelirleri ile ticari kâr zarar geliri yer almaktadır.

Döviz kurundaki değişimin nakit ve nakde eşdeğer varlıklar üzerindeki etkisi 31 Aralık 2017 tarihi itibarıyla yaklaşık 51.176 TL (31 Aralık 2016: 146.984 TL) olarak tespit edilmiştir.

Kasa, efektif deposu, T.C. Merkez Bankası serbest hesapları, yoldaki paralar, satın alınan banka çekleri, para piyasası işlemleri ile orijinal vadesi 3 aya kadar olan vadeli bankalar mevduatı nakit ve nakde eşdeğer varlık olarak tanımlanmaktadır.

#### Dönem başı ve sonundaki nakit ve nakde eşdeğer varlıklar:

Dönem Başı	Cari Dönem	Önceki Dönem
Kasa ve Efektif Deposu	32.550	8.623
T.C. Merkez Bankası ve Diğer Bankalar	1.081.708	136.514
Para Piyasası İşlemlerinden Alacaklar	-	-
<b>Toplam Nakit ve Nakde Eşdeğer Varlık</b>	<b>1.114.258</b>	<b>145.137</b>

Dönem Sonu	Cari Dönem	Önceki Dönem
Kasa ve Efektif Deposu	41.124	32.550
T.C. Merkez Bankası ve Diğer Bankalar	560.676	1.081.708
Para Piyasası İşlemlerinden Alacaklar	-	-
<b>Toplam Nakit ve Nakde Eşdeğer Varlık</b>	<b>601.800</b>	<b>1.114.258</b>

**31 Aralık 2017 Tarihi İtibarıyla****Konsolide Olmayan Finansal Tablolara İlişkin Açıklama ve Dipnotlar**

(Tutarlar aksi belirtilmedikçe Bin Türk Lirası ("TL") olarak ifade edilmiştir.)

**VII. BANKA'NIN DAHİL OLDUĞU RİSK GRUBUNA İLİŞKİN AÇIKLAMALAR**

1) a) Banka'nın dahil olduğu risk grubuna ilişkin işlemlerin hacmi, dönem sonunda sonuçlanmamış kredi ve toplanan fonlar ile döneme ilişkin gelir ve giderler:

**Cari Dönem**

Banka'nın Dahil Olduğu Risk Grubu	İştirak, Bağlı Ortaklık ve Birlikte Kontrol Edilen Ortaklıklar (İş ortaklıkları)		Banka'nın Doğrudan ve Dolaylı Ortakları		Risk Grubuna Dahil Olan Diğer Gerçek ve Tüzel Kişiler	
	Nakdi	G. Nakdi	Nakdi	G. Nakdi	Nakdi	G. Nakdi
<b>Krediler ve Diğer Alacaklar</b>	-	-	-	-	-	-
Dönem Başı Bakiyesi	-	-	558.924	-	-	-
Dönem Sonu Bakiyesi	-	-	758.988	-	-	-
<b>Alınan Kâr Payı ve Komisyon Gelirleri</b>	-	-	<b>8.248</b>	-	-	-

**Önceki Dönem**

Banka'nın Dahil Olduğu Risk Grubu	İştirak, Bağlı Ortaklık ve Birlikte Kontrol Edilen Ortaklıklar (İş ortaklıkları)		Banka'nın Doğrudan ve Dolaylı Ortakları		Risk Grubuna Dahil Olan Diğer Gerçek ve Tüzel Kişiler	
	Nakdi	G. Nakdi	Nakdi	G. Nakdi	Nakdi	G. Nakdi
<b>Krediler ve Diğer Alacaklar</b>	-	-	-	-	-	-
Dönem Başı Bakiyesi	-	-	337.726	-	-	-
Dönem Sonu Bakiyesi	-	-	558.924	-	-	-
<b>Alınan Kâr Payı ve Komisyon Gelirleri</b>	-	-	<b>11.533</b>	-	-	-

b) Banka'nın dahil olduğu risk grubuna ait özel cari ve katılma hesaplarına ilişkin bilgiler:

Banka'nın Dahil Olduğu Risk Grubu	İştirak, Bağlı Ortaklık ve Birlikte Kontrol Edilen Ortaklıklar (İş ortaklıkları)		Banka'nın Doğrudan ve Dolaylı Ortakları		Risk Grubuna Dahil Olan Diğer Gerçek ve Tüzel Kişiler	
	Cari Dönem	Önceki Dönem	Cari Dönem	Önceki Dönem	Cari Dönem	Önceki Dönem
<b>Özel Cari ve Katılma Hesapları</b>						
Dönem Başı	-	-	1.796	891	-	-
Dönem Sonu	-	-	8.159	1.796	-	-
<b>Katılma Hesapları Kâr Payı Giderleri</b>	-	-	<b>2.314</b>	<b>2</b>	-	-

**31 Aralık 2017 Tarihi İtibarıyla****Konsolide Olmayan Finansal Tablolara İlişkin Açıklama ve Dipnotlar**

(Tutarlar aksi belirtilmedikçe Bin Türk Lirası ("TL") olarak ifade edilmiştir.)

**2) Banka'nın, dahil olduğu risk grubu ile yaptığı vadeli işlemler ile opsiyon sözleşmeleri ile benzeri diğer sözleşmelere ilişkin bilgiler:**

Banka'nın Dahil Olduğu Risk Grubu	İştirak, Bağlı Ortaklık ve Birlikte Kontrol Edilen Ortaklıklar (İş Ortaklıkları)		Banka'nın Doğrudan ve Dolaylı Ortakları		Risk Grubuna Dahil Olan Diğer Gerçek ve Tüzel Kişiler	
	Cari Dönem	Önceki Dönem	Cari Dönem	Önceki Dönem	Cari Dönem	Önceki Dönem
Gerçeğe Uygun Değer Farkı Kâr veya Zarara Yansıtılan İşlemler	-	-	-	-	-	-
Dönem Başı	-	-	259.672	159.609	-	-
Dönem Sonu	-	-	1.264.078	259.672	-	-
<b>Toplam Kâr/Zarar</b>	<b>-</b>	<b>-</b>	<b>6.280</b>	<b>10.675</b>	<b>-</b>	<b>-</b>
Riskten Korunma Amaçlı İşlemler	-	-	-	-	-	-
Dönem Başı	-	-	-	-	-	-
Dönem Sonu	-	-	-	-	-	-
<b>Toplam Kâr/Zarar</b>	<b>-</b>	<b>-</b>	<b>-</b>	<b>-</b>	<b>-</b>	<b>-</b>

**3) Banka üst yönetimine ödenen ücretlere ilişkin bilgiler:**

Banka Üst Yönetimine sağlanan faydalar toplamı 2.717 TL'dir (31 Aralık 2016: 2.625 TL).

**VIII. BİLANÇO SONRASI HUSUSLARA İLİŞKİN AÇIKLAMA VE DİPNOTLAR**

Bulunmamaktadır.

**IX. BANKA'NIN YURTDIŞI, YURTDIŞI, KIYI BANKACILIĞI BÖLGELERİNDEKİ ŞUBE VEYA İŞTİRAKLER İLE YURTDIŞI TEMSİLCİLİKLERİNE İLİŞKİN AÇIKLAMALAR****1) Banka'nın yurtdışı ve yurtdışı şube ve temsilciliklerine ilişkin bilgiler:**

	Sayı	Çalışan Sayısı			
Yurtdışı şube <sup>(*)</sup>	63	890			
			<b>Bulunduğu Ülke</b>		
Yurtdışı temsilcilikler	-	-			
				<b>Aktif Toplamı</b>	<b>Yasal Sermaye</b>
Yurtdışı şube	-	-		-	-
Kıyı Bnk. Blg. Şubeler	-	-		-	-

<sup>(\*)</sup> Yurtdışı şube çalışan sayısına, Genel Müdürlük personel sayısı dahil edilmiştir.**2) Banka'nın yurt içinde ve yurt dışında şube veya temsilcilik açması, kapatması, organizasyonunu önemli ölçüde değiştirmesine ilişkin açıklamalar:**

2017 yılında, yurt içinde 19 (31 Aralık 2016: 22 Şube) yeni şube açılmıştır.

## 31 Aralık 2017 Tarihi İtibarıyla Konsolide Olmayan Finansal Tablolara İlişkin Açıklama ve Dipnotlar

(Tutarlar aksi belirtilmedikçe Bin Türk Lirası ("TL") olarak ifade edilmiştir.)

### ALTINCI BÖLÜM

#### DİĞER AÇIKLAMA VE DİPNOTLAR

##### I. BANKA'NIN DERECELENDİRME KURULUŞLARINDAN ALDIĞI KREDİ NOTLARI VE BUNLARA İLİŞKİN AÇIKLAMALAR

Fitch Ratings: 26 Mayıs 2017	Not	Açıklama
Uzun Vadeli Yabancı Para Kredi Notu	BB+	Yatırım sınıfı altında spekülâtif seviyededir
Kısa Vadeli Yabancı Para Kredi Notu	B	Yatırım sınıfı altında spekülâtif seviyededir
Uzun Vadeli Türk Parası Kredi Notu	BBB-	Yatırım yapılabilir seviyededir. Banka'nın kredi değerliliğinin "iyi" olduğunu gösterir.
Kısa Vadeli Türk Parası Kredi Notu	F3	Yatırım yapılabilir seviyededir. Borç ödeme gücünün yeterli düzeyde olduğunu gösterir.
Ulusal uzun Vadeli Kredi Notu	AAA(tur)	Üst seviye yatırım yapılabilir seviyededir.
Destek	3	Dış destek ihtimali makul seviyededir.

##### II. BANKA'NIN FAALİYETLERİNE İLİŞKİN DİĞER AÇIKLAMALAR

Bulunmamaktadır.

### YEDİNCİ BÖLÜM

#### BAĞIMSIZ DENETİM RAPORUNA İLİŞKİN AÇIKLAMALAR

##### I. BAĞIMSIZ DENETİM RAPORUNA İLİŞKİN OLARAK AÇIKLANMASI GEREKEN HUSUSLAR

31 Aralık 2017 tarihi itibarıyla ve aynı tarihte sona eren döneme ait konsolide olmayan finansal tablolar KPMG Bağımsız Denetim ve SMMM A.Ş. (the Turkish member of KPMG International Cooperative, a Swiss entity) tarafından bağımsız denetime tabi tutulmuş olup, 5 Şubat 2018 tarihli bağımsız denetim raporu konsolide olmayan finansal tabloların önünde sunulmuştur.

##### II. BAĞIMSIZ DENETÇİ TARAFINDAN HAZIRLANAN AÇIKLAMA VE DİPNOTLAR

Bulunmamaktadır.