Faaliyet Raporu 2022

Ziraat Katılım

Paylaştıkça daha fazlası

ZİRAAT KATILIM HAKKINDA

Ziraat Katılım'ın sürekli gelişen iş modelinin arkasında müşteri memnuniyeti, dijitalleşme ve verimlilik odaklı yaklaşım yer almaktadır. Etkin, lider ve saygın bir katılım bankası olma yolunda Banka; aktif kalitesinden ödün vermeden, katma değer yaratarak, disiplinli ve sürdürülebilir büyüme stratejisi doğrultusunda, güçlü adımlarla ilerlemektedir.

İÇİNDEKİLER

BÖLÜM I

Sunuş

2 Misyonumuz
3 Vizyonumuz
3 Stratejilerimiz
4 Kurumsal Profil
6 2022 Yılında Öne Çıkanlar
8 Finansal Göstergeler
8 2022 Yılında Esas Sözleşmede Yapılan Değişiklikler
9 Ortaklık Yapısı
10 Ziraat Katılım Tarihinden Satırbaşları
12 Yönetim Kurulu Başkanı'nın Değerlendirmesi
14 Genel Müdür'ün Değerlendirmesi
20 Makroekonomik Görünüm
22 2022 Yılının Değerlendirmesi: Stratejiler, Gelişmeler ve Geleceğe Dair Hedefler
42 İnsan Kaynakları
44 İştirakler

BÖLÜM II

Yönetim ve Kurumsal Yönetim Uygulamaları

46 Ziraat Katılım Yönetim Kurulu
48 Ziraat Katılım Üst Yönetimi
51 İç Sistemler Kapsamındaki Yöneticiler
51 İç Sistemler Kapsamındaki Yöneticiler Özgeçmişleri
52 Komitelerin Faaliyetleri İle İlgili Bilgiler
53 Danışma Komitesinin Banka'nın 2022 Yılı Faaliyetleri ve Faaliyetlerin Faizsiz Bankacılık İlke ve Standartlarına Uyumuna İlişkin Değerlendirmeleri
54 Danışma Komitesi Üyeleri Özgeçmişleri
54 2022 Yılında Yapılan Genel Kurul Toplantısına İlişkin Bilgiler
55 Olağan Genel Kurul Toplantısı Gündemi
56 Yönetim Kurulu Özet Raporu
57 İnsan Kaynakları Uygulamaları ve Politikaları ile 2023 Yılına İlişkin Beklentiler
58 Ziraat Katılım'ın Dâhil Olduğu Risk Grubu ile Yaptığı İşlemlere İlişkin Bilgiler
58 Destek Hizmeti Alınan Kuruluşlara İlişkin Bilgiler

BÖLÜM III

Finansal Bilgiler ve Risk Yönetimi

59 Denetim Komitesinin İç Denetim, İç Kontrol ve Uyum ile Risk Yönetimi Sistemlerinin İşleyişine İlişkin Değerlendirmeleri
64 Ziraat Katılım'ın Mali Durumu, Kârlılık ve Borç Ödeme Gücüne İlişkin Değerlendirme
65 Rasyolar
66 Risk Türleri İtibarıyla Uygulanan Risk Yönetim Politikalarına İlişkin Bilgiler ile Risk Yönetimi Açıklamaları
69 Özet Bilanço ve Gelir Tablosu
70 Derecelendirme Kuruluşu Notu

71 31 Aralık 2022 Hesap Dönemine Ait Konsolide Olmayan Finansal Tablolar, Bunlara İlişkin Açıklama ve Dipnotlar ile Bağımsız Denetim Raporu
215 31 Aralık 2022 Hesap Dönemine Ait Konsolide Finansal Tablolar, Bunlara İlişkin Açıklama ve Dipnotlar ile Bağımsız Denetim Raporu

İletişim Bilgileri

MİSYONUMUZ

Müşteri ihtiyaç ve beklentilerini en iyi şekilde anlayarak, onlara en doğru kanaldan en uygun çözüm ve değer önerilerini sunan, katılım bankacılığı prensiplerinin, etik değerlerinin ve sosyal sorumluluğunun bilincinde olarak dünya standartlarında sürdürülebilir kârlılık ve verimlilikle faaliyet gösteren, müşteri memnuniyetini gözetmek suretiyle finansal erişimi kolaylaştıran bir katılım bankası olmaktır.

Ana stratejimiz; Odaklı Büyüme, Sürdürülebilir Kârlılık, Yetkinlik Dönüşümü, Katılım Bankacılığı ve Tarım Bankacılığı olarak belirlenmiştir.

VİZYONUMUZ

Sürekli Değer Üreterek Olmak

Sadece Türkiye'de değil, bölgesinde de katılım bankacılığına güç veren, sürekli değer üreterek; her aşamada paylaştıkça daha fazlasını müşterilerine öneren, evrensel, saygın ve lider bir katılım bankası olmaktır.

STRATEJİLERİMİZ

Odaklı Büyüme, Sürdürülebilir Kârlılık

Ana stratejimiz; Odaklı Büyüme, Sürdürülebilir Kârlılık, Yetkinlik Dönüşümü, Katılım Bankacılığı ve Tarım Bankacılığı olarak belirlenmiştir.

Odaklı Büyüme aksiyonumuza istinaden tüm segment büyüklüklerinde gelişimimizi sürdürürken, ülke ekonomimiz için de önemli bir büyüklüğü oluşturan Kobi ve Kobi üzeri şirketlerimiz ile yerli ve yabancı varlıklı müşterimiz içerisinde kazanma hakkı noktalarına ayrıca yoğunlaşacağız. Bu segmentler için uygulama geliştirme ve yatırımlar yaparak, sürdürülebilir kârlılığı sağlamayı amaçlıyoruz.

Yapılacak yatırımların ve geliştirilecek uygulamaların kapsayıcılığı için, amaçlar ile uyumlu tercihleri yapabilecek yetkin insan kaynağı ile birleştirilmesi gereğine istinaden, insan kaynağımızın yetkinlik dönüşümünü tamamlayacağız.

Stratejilerimiz, Ülkemizin finansal gelişimine destek olacak ve parçası olduğumuz Katılım Bankacılığı pazarının geliştirilmesini sağlayacak bütüne hizmet edecektir.

KURUMSAL PROFİL

Türkiye'nin ilk kamu sermayeli katılım bankası olan Ziraat Katılım, her segmentten değişen müşteri ihtiyaçlarına yönelik değer yaratan çözümler sunarak ürün, hizmet ve kanallarını geliştirmektedir. Ziraat Katılım kârlı, sağlıklı ve sürdürülebilir büyümeyi ön planda tutan yaklaşımı ile bankacılık iş modelini başarıyla sürdürmektedir.

Ziraat Katılım A.Ş. (Ziraat Katılım), tamamı T.C. Hazine Müsteşarlığı tarafından ödenmiş 675.000.000 TL sermayesi ile Bankacılık Düzenleme ve Denetleme Kurulu'nun 15 Ekim 2014 tarih ve 29146 sayılı Resmî Gazete'de yayımlanan 10 Ekim 2014 tarih ve 6046 sayılı izniyle kurulmuştur. Banka'nın tescil işlemi, 16 Şubat 2015 tarihinde gerçekleştirilmiştir.

Ziraat Katılım, Bankacılık Düzenleme ve Denetleme Kurulu'nun 14 Mayıs 2015 tarih ve 29355 sayılı Resmî Gazete'de yayımlanan 12 Mayıs 2015 tarih, 6302 sayılı kararı ile faaliyet izni almıştır. Banka, 29 Mayıs 2015 tarihinde "Paylaştıkça Daha Fazlası" ilkesiyle katılım bankacılığı faaliyetlerine başlamıştır.

Ziraat Katılım, kârlı, sağlıklı ve sürdürülebilir büyümeye odaklı stratejileri doğrultusunda, katılım bankacılığı prensiplerine uygun katma değeri yüksek ürün, hizmet ve çözümlerini güçlü dağıtım kanalları ve yetkin insan kaynağı ile müşterilerine sunmaktadır.

2022 yılı sonu itibarıyla 1.904 çalışanı bulunan Banka yıl içerisinde 36 yeni şubenin açılışıyla coğrafi yaygınlığını daha da geliştirmiş, toplam şube sayısını 156'ya yükseltmiştir. Ziraat Katılım; müşterilerine ürün ve hizmetlerini, geleneksel dağıtım kanalları olan şubelerin dışında, 102 ATM, İnternet Bankacılığı, yenilenen Mobil Bankacılık, Çağrı Merkezleri ve yaklaşık 8.940 POS terminali içeren gelişmiş alternatif dağıtım kanallarından da sunmaktadır.

Ziraat Katılım; dijital bankacılık çalışmaları kapsamında, Katılım Mobil uygulaması ile müşterilerinin finansal ihtiyaçlarını, en uygun noktalarda ve yüksek müşteri memnuniyeti yaklaşımıyla karşılamaktadır.

Ziraat Katılım'ın toplam aktifleri 2022 yılında önceki yıla kıyasla %117 oranında artış göstererek 213,3 milyar TL'ye ulaşmıştır. Banka'nın net kârı 3,8 milyar TL olarak kaydedilmiştir. 11,4 milyar TL'ye ulaşan özkaynakları, Banka'ya sürdürülebilir büyüme için gerekli olan gücü sağlamaktadır.

Ziraat Katılım; köklü ve sağlam yapısı, çağdaş ve yenilikçi yönetim anlayışı, deneyimli ve dinamik personeliyle 159 yıldır Türk bankacılık sektörünün lokomotifi konumundaki Ziraat Bankası ile muhabirlik anlaşması çerçevesinde, güçlü bir iş birliği içerisindedir.

Ziraat Katılım'ın sürekli gelişen iş modelinin arkasında müşteri memnuniyeti, dijitalleşme ve verimlilik odaklı yaklaşım yer almaktadır. Etkin, lider ve saygın bir katılım bankası olma yolunda Banka; aktif kalitesinden ödün vermeden, katma değer yaratarak, disiplinli ve sürdürülebilir büyüme stratejisi doğrultusunda, güçlü adımlarla ilerlemektedir.

Müşterilerini her koşulda dinleyen ve onlara özgü çözümler sunmayı kendisine temel felsefe edinen Ziraat Katılım, yalnızca müşterileri ve hissedarları için değil, topluma ve tüm paydaşlarına değer katacak çalışmalarda bulunmak için faaliyet göstermektedir.

1.904 kişi

ÇALIŞAN SAYISI

2021 yıl sonunda 1.529 olan Ziraat Katılım'ın çalışan sayısı, devam eden büyümenin sonucu olarak, 2022 yıl sonu itibarıyla 1.904'e ulaşmıştır.

%117 artış

TOPLAM AKTİFLER

2021 yılında 98.313 milyon TL olan toplam aktifler 2022 yılında %117 artarak 213.343 milyon TL'ye ulaşmıştır.

%118 artış

KULLANDIRILAN FONLAR

2021 yılında 66.400 milyon TL olan kullandırılan fonlar, 2022 yılında %118 artarak 144.858 milyon TL'ye ulaşmıştır.

BİLANÇOMUZUN DAĞILIMI

%57 Kullandırılan fonlar 2021 yılında %57 büyümüştür.

%68 Toplanan fonlar 2021 yılında %68 büyümüştür.

%118 Kullandırılan fonlar 2022 yılında %118 büyümüştür.

%122 Toplanan fonlar 2022 yılında %122 büyümüştür.

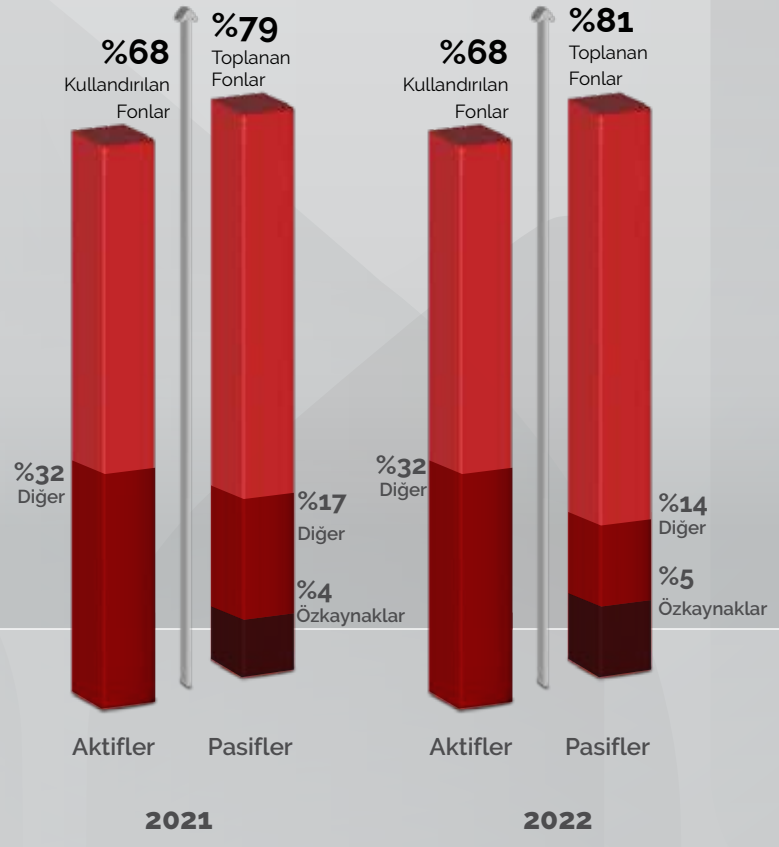

2022 YILINDA ÖNE ÇIKANLAR

Strateji Yol Haritası 2022-2025

Ziraat Katılım; odaklı büyüme, sürdürülebilir kârlılık, yetkinlik dönüşümü ve katılım bankacılığının örnek bankası olma hedefleri çerçevesinde, 2022-2025 dönemini kapsayan stratejik planı ve yol haritasını belirlemiştir.

Social Media Awards Türkiye Altın Ödülü

BoomSonar ve Marketing Türkiye iş birliğinde organize edilen, 55 binden fazla sosyal medya marka hesabı içerisinden değerlendirilerek ödüllendirildiği Social Media Awards Turkey 2022 ödülleri açıklandı. Markaların sosyal medyada gösterdikleri performansın tarafsız veriye ve veri analizine dayalı olarak hazırlanan Social Brands marka endeksi sonuçlarına göre değerlendirildiği Veri Analitiği Ödülleri'nde Katılım Bankaları kategorisinde Bankamız 2019, 2020 ve 2021 yılında olduğu gibi 2022 yılında da "Sosyal Medyanın En Etkin Katılım Bankası" ödülüne layık görüldü.

Stevie Awards'ta 2 Ödül Birden

Bankamız, uluslararası alanda saygınlığı bulunan Stevie Awards'ta 2 ödüle birden layık görüldü. 67 ülkeden 3 bin 700 katılımcının yarıştığı organizasyonda; Bankamız, Bankacılık kategorisinde "Operasyonel İşlemlerin Robotik Süreç Otomasyonunda Kullanılan Yazılım İle Cevaplandırılması" projesi ile bronz ödülü ve yine Bankacılık alanında halk oylaması neticesinde verilen People's Choice ödülünü kazandı.

Alfa Awards-En iyi Müşteri Deneyimi Sağlayan Katılım Bankası Ödülü

Marketing Türkiye adına AKADEMETRE Research and Strategic Planning tarafından Türkiye temsili bin 200 kişiyle yüz yüze yapılan ankette Katılım Bankacılığı Sektörü'nde müşterilerine kusursuz deneyim sunan Bankamız yıl içindeki çalışma ve çabaları tüketicilerimiz tarafından takdir edildi ve Katılım Bankacılığı kategorisinde 2022 yılının "Customer Brand'i" olarak seçildi. 2018, 2019 ve 2021 yılında olduğu gibi 2022 yılında da Bankamız Alfa Awards ödülüne layık görüldü.

Ziraat Finans Grubu Vizyon 2023 Toplantısı Antalya'da Gerçekleşti

Ziraat Finans Grubu'nun tüm katılımcılarına yönelik gerçekleştirilen toplantıda, Grubun önümüzdeki dönem hedef ve stratejilerine ilişkin değerlendirmelerde bulunulmuştur. Ziraat Finans Grubu Vizyon 2023 Toplantısı'na; Ziraat Katılım Yönetim Kurulu Başkanı ve Ziraat Bankası Genel Müdürü Alpaslan Çakar ile Ziraat Finans Grubu üst düzey yöneticilerinin yanı sıra Ziraat Katılım Yönetim Kurulu Üyeleri, Genel Müdürü Metin Özdemir, Genel Müdür Yardımcıları, Grup Başkanları, Bölüm Başkanları, Genel Müdürlük Servis Yöneticileri ve Şube Yöneticileri katılmıştır.

FİNANSAL GÖSTERGELER

ÖZET GÖSTERGELER

Toplam Aktifler (milyon TL)

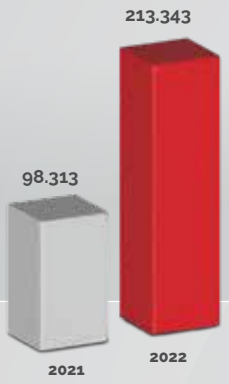

Kullandırılan Fonlar* (milyon TL)

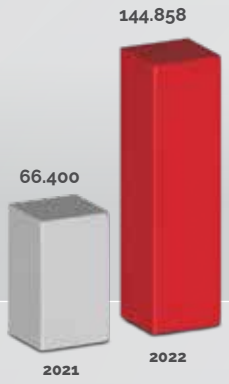

Toplanan Fonlar (milyon TL)

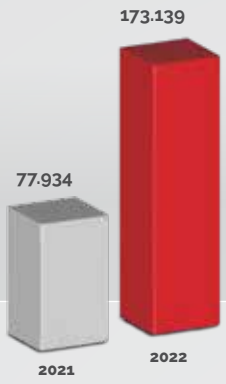

(milyon TL)	2021	2022	Değişim (%)
Toplam Aktifler	98.313	213.343	117
Likit Aktifler ve Bankalar	18.639	38.204	105
Menkul Değerler Cüzdanı	11.702	27.216	133
Kullandırılan Fonlar*	66.400	144.858	118
Toplanan Fonlar	77.934	173.139	122
Özkaynaklar	4.322	11.378	163
Kâr Payı Gelirleri	6.260	20.231	223
Kâr Payı Giderleri	4.745	12.489	163
Vergi Öncesi Kâr	730	5.464	648
Net Dönem Kâr-Zararı	559	3.840	587

*Finansal Kiralama, Donuk Alacaklar ve Beklenen Zarar Karşılığı dâhil edilmiştir.

2022 YILINDA ESAS SÖZLEŞMEDE YAPILAN DEĞİŞİKLİKLER

Ziraat Katılım'ın 25 Mart 2022 tarihinde gerçekleştirdiği Olağan Genel Kurul toplantısında alınan karara istinaden ödenmiş sermayesi Hazine'den karşılanmak üzere 900.000.000 TL nakden karşılanarak 2.650.000.000 TL'ye yükseltilmiş ve 18 Nisan 2022 tarihinde tescil edilmiştir.

Özkaynaklar (milyon TL)

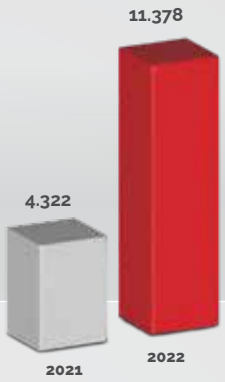

Kâr Payı Gelirleri (milyon TL)

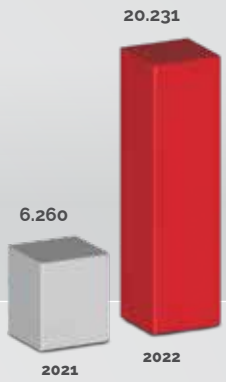

Kâr Payı Giderleri (milyon TL)

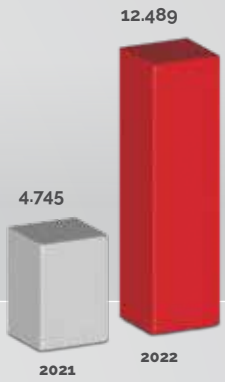

ORTAKLIK YAPISI

	31 Aralık 2022	
Hissedarların Adı	**Ödenmiş Sermaye (bin TL)**	**Pay Oranları %**
T.C. Ziraat Bankası A.Ş.	2.650.000	99,99999984
Ziraat Gayrimenkul Yatırım Ortaklığı A.Ş.*	-	0,00000004
Ziraat İşletme Yönetimi ve Gayrimenkul Geliştirme A.Ş.*	-	0,00000004
Ziraat Teknoloji A.Ş.	-	0,00000004
Ziraat Yatırım Menkul Değerler A.Ş.	-	0,00000004
Toplam	**2.650.000**	**100,00**

*26 Aralık 2022 tarihinde, Türkiye Sigorta A.Ş.'nin elinde bulundurduğu Ziraat Katılım Bankası A.Ş. hissesini Ziraat Gayrimenkul Yatırım Ortaklığı A.Ş.'ye, Türkiye Hayat ve Emeklilik A.Ş.'nin elinde bulundurduğu Ziraat Katılım Bankası A.Ş. hissesini Ziraat İşletme Yönetimi ve Gayrimenkul Geliştirme A.Ş.'ye devredilmiştir.

Ziraat Katılım'ın 2.650.000.000 TL'lik ödenmiş sermayesinin tamamı T.C. Hazine ve Maliye Bakanlığı tarafından karşılanmıştır. Ziraat Katılım'ın sermayesi, her biri 1,00 TL değerinde olan 2.650.000.000 paya bölünmüştür.

Yönetim Kurulu Başkan ve Üyeleri, Denetim Komitesi Üyeleri ile Genel Müdür ve Yardımcıları Banka'da hisse sahibi değildir.

ZİRAAT KATILIM TARİHİNDEN SATIRBAŞLARI

2015

- Kamu sermayeli ilk katılım bankası olarak 29 Mayıs 2015 tarihinde Sayın Cumhurbaşkanımız Recep Tayyip Erdoğan'ın katılımları ile açılışı yapılarak faaliyetine başlamıştır.
- Ziraat Katılım, faaliyetlerinin genel çerçevesinin katılım bankacılığı prensiplerine uygunluğunu onaylayan Katılım Bankacılığı Faaliyeti İcazet Belgesi alan ilk katılım bankası olmuştur.

2016

- İlklerin yılı olan birinci yılını 30,7 milyon TL kâr ile tamamlamanın haklı gururunu yaşamıştır.
- Farklı sektörlerde ilk kâr zarar ortaklığı yapılmıştır.
- Sukuk ihracı için Varlık Kiralama Şirketi kurularak ilk sukuk ihracı yapılmıştır.
- İlk Murabaha Sendikasyonu gerçekleştirilmiştir.

2017

- Ziraat Katılım yılı 159 milyon TL kâr ederek, sürdürülebilir kârlılık ve verimlilik hedefinde emin adımlarla ilerlemeye devam etmiştir.
- İkinci iştiraki ZKB Varlık Kiralama Anonim Şirketi'ni kurmuştur.
- FİLİKA (Finansman Limitli Kart) müşterilerin kullanımına sunulmuştur.
- TFRS 9 geçiş çalışmaları tamamlanmıştır.
- Katılım bankacılığı sektöründe "istisna" ürünü ile proje finansmanı gerçekleştirilmiştir.
- Ziraat Katılım Altın Günü uygulamasına başlanmıştır.

2018

- Ziraat Katılım istikrarlı bir büyümesiyle 323 milyon TL net kâr elde etmiştir.
- "Ortak Yatırımlar Modeli" ile bankacılık sektörü ve ülkemiz için ilk olma özelliği taşıyan bir iş birliğini ortaya koymuştur.
- Altına Dayalı Kira Sertifikası ihracına aracılık eden ilk katılım bankası olmuştur.
- Şube sayısını 41 farklı şehirde 80 şubeye yükseltmiştir.
- Ziraat Finansal Kiralama A.Ş.'nin Ziraat Katılım'a devri için gerekli izinler alınmıştır.
- Ziraat Katılım'ın da içinde bulunduğu tüm kamu bankaları arasında yapılan anlaşma gereği "Ücretsiz Ortak ATM Kullanımı" sistemi, imzalanan protokol ile hayata geçirilmiştir.

2019

- Ziraat Katılım etkin ve verimli bilanço yönetim anlayışıyla sağlıklı gelişimini sürdürerek 2019 yılını 516,7 milyon TL net kâr ile kapatmıştır.
- Murabaha sendikasyonu işlemini 250 milyon ABD doları tutarında, toplamda üçüncü defa gerçekleştirmiştir.
- Ziraat Finansal Kiralama A.Ş., 1 Mart 2019 tarihi itibarıyla Ziraat Katılım'a devrolmuştur.
- T.C. Ziraat Bankası A.Ş. ve Türkiye Varlık Fonu'ndan Sermaye Benzeri Krediler temin edilmiştir.
- Sanal POS ürünü, müşterilerin hizmetine sunulmuştur.
- Katılım Mobil uygulaması üzerinden finansman işlemlerinin yürütülebileceği "Mobil Finansman" seçeneği hayata geçirilmiştir.

2020

- Ziraat Katılım, 60,2 milyar TL aktif büyüklüğüne ulaşmıştır.
- İlk yurt dışı şube olan Sudan Şubesi faaliyete geçmiştir.
- FAST (Fonların Anlık ve Sürekli Transferi) yeni ödeme sisteminin çalışmaları tamamlanmıştır. Sistem, Banka'nın müşterilerine, farklı bankalardaki hesapları arasındaki para transferlerini 7 gün 24 saat gerçekleştirebilmeleri olanağı sağlamıştır.
- Ziraat Katılım, iştirakleri Ziraat Katılım Varlık Kiralama A.Ş. ve ZKB Varlık Kiralama A.Ş. ile yerel piyasada TL cinsinden kira sertifikası ihraç ederek tertipler halinde yaklaşık 12,6 milyar TL ihraçlar gerçekleştirmiştir.

2021

- Ziraat Katılım, 2021 yılında 98,3 milyar TL aktif büyüklüğüne ulaşmıştır.
- İlk kez halka arz yöntemiyle 300 milyon TL tutarlı kira sertifikası ihracı gerçekleştirilmiştir.
- Ana hissedar T.C. Ziraat Bankası A.Ş.'den 500 milyon TL tutarında sermaye benzeri kredi temin edilmiştir.
- Yeni ürünü Eli Bol Hesap, müşterilere sunulmuştur.
- Kur Korumalı TL Katılma Hesabı ile Altın Dönüşümlü TL Katılma Hesabı hayata geçirilmiştir.
- İştirakleri Ziraat Katılım Varlık Kiralama A.Ş. ve ZKB Varlık Kiralama A.Ş. ile yerel piyasada TL cinsinden kira sertifikası ihraçları gerçekleştirmek üzere Sermaye Piyasası Kurulu'ndan 12 milyar TL, 15 milyar TL ve 1 milyar TL tutarında üç ayrı kira sertifikası ihraç tavanı onayı almıştır. Bu çerçevede tertipler halinde toplam yaklaşık 11,4 milyar TL ihraç gerçekleştirmiştir.

2022

- Ziraat Katılım'ın aktif büyüklüğü %117 oranında artarak 213,3 milyar TL'ye ulaşmıştır.
- Ödenmiş sermayesini 2,65 milyar TL'ye çıkarmıştır.
- Ülkemizin her bölgesinde 55 ayrı ilde 155 yurt içi şubesiyle hizmet sunmaktadır.
- Müşterilerinin anlaşmalı mağazalardan yapacakları alışveriş ile dijital kanallar vasıtasıyla kolay ve hızlı bir şekilde "Anında Finansman" ürünü finanse edilmesi sağlanmıştır.
- Fiziki Altın Dönüşümlü Kur Korumalı TL Katılma Hesabı ve Kur Korumalı hesap kapsamında Yuvam hesap açılışı hayata geçirilmiştir.
- İştirakleri Ziraat Katılım Varlık Kiralama A.Ş. ve ZKB Varlık Kiralama A.Ş. ile yerel piyasada TL cinsinden kira sertifikası ihraçları gerçekleştirmek üzere Sermaye Piyasası Kurulu'ndan iki adet 15 milyar TL, 12 milyar TL ve 1 milyar TL tutarlı dört ayrı kira sertifikası ihraç tavanı onayı almıştır. Bu çerçevede tertipler halinde toplam yaklaşık 16,1 milyar TL ihraç gerçekleştirmiştir.

YÖNETİM KURULU BAŞKANI'NIN DEĞERLENDİRMESİ

Alpaslan Çakar

Yönetim Kurulu Başkanı

2022 yılında küresel ekonominin ana başlıkları arasında Rusya-Ukrayna savaşı nedeniyle enerji ve gıda fiyatlarında görülen artışlar, enflasyonist baskılar, resesyon beklentileri ve merkez bankalarının agresif sıkılaşma adımları yer almıştır. Ekonomilerin canlandırılması için uygulanan büyük montanlı genişleyici para ve maliye politikaları da enflasyondaki yüksek seyrin ana unsurlarından biri haline geldiğinden önde gelen merkez bankaları genişleyici para politikalarını sonlandırıp sıkılaştırıcı para politikalarını uygulamaya başlamışlardır. Küresel ekonomide enflasyonun başlangıçta geçici olduğu düşünülse de geçmiş yıl ortalamalarına kıyasla oldukça yüksek seyretmesi, enflasyonun mevcut seyrine ilişkin kaygıların 2023 yılında da devam edebileceğini göstermektedir.

2021 yılında ABD ekonomisinde toparlanma olurken 2022 yılında büyüme hızındaki yavaşlama ekonomide durgunluk endişelerini gündeme getirmiştir. ABD Merkez Bankası (Fed) enflasyon ile mücadele etmek ve ekonomideki aşırı ısınmanın önüne geçmek için 2022 yılının ilk çeyreğinden itibaren sıkılaşma adımlarına başlamıştır. Yıl içerisinde daha yüksek faiz artırımları yaparak ve bilançosunu küçültmeye başlayarak para politikasını daha fazla sıkılaştırmıştır. Bundan dolayı Dolar endeksi (DXY) 2022 yılında yükseliş göstermiştir. ABD işsizlik oranları 2021 yılında göstermiş olduğu düşüş trendini 2022 yılında kısmen devam ettirmiş olup iş gücü piyasası yakından takip edilmektedir. İş gücü piyasalarındaki sıkışıklığın giderilmesi için ekonominin yavaşlatılması gerekliliği ön plana çıkmakta, böylece ücret eğilimlerinin enflasyonla tutarlı şekilde düşüş göstermesi ve neticesinde istihdam kaybının gerçekleşmesi beklenmektedir. Yüksek ücretler şirketlerin iş gücü maliyetlerinde ve nihayetinde enflasyon üzerinde baskı yaratmaktadır. Bu kapsamda Fed'in önümüzdeki dönemde uygulayacağı para politikasının ABD ekonomisine etkilerinin yanı sıra özellikle gelişmekte olan ülke ekonomilerine etkileri de yakından takip edilmektedir.

Avrupa ekonomisi, 2021 yılında küresel ekonomideki canlanma ile birlikte kısmi iyileşme göstermesine rağmen, 2022 yılının başında ortaya çıkan Rusya-Ukrayna savaşı ile

Ziraat Katılım, ülkemizin daha fazla yerleşim biriminde katılım bankacılığı hizmetlerine ulaşmayı mümkün kılmak üzere, şubeleşmeye devam etmektedir.

birlikte yükselen enerji fiyatları Avrupa kıtasında maliyet enflasyonunda ciddi oranda artışa neden olmuştur. Avrupa Merkez Bankası (ECB) yüksek enflasyon ile mücadele etmek için varlık alım programını bitirirken faizlerde ciddi düzeyde artış yapmıştır. Ayrıca imalat sektörü PMI endeksinin 2022 yılında büyüme eşik değeri olan 50 puanın altına gerilemesi Euro Bölgesi'nde ekonomik yavaşlama endişelerini artırmıştır.

2022 yılında Türkiye ekonomisinin şekillenmesinde istihdamın geçmiş yıl ortalamalarına kıyasla yüksek seyretmesi, ihracatta ve ekonomik büyümede yukarı yönlü ivmenin devam etmesi önemli rol oynamıştır. Ancak küresel çapta, özellikle Rusya-Ukrayna savaşı kaynaklı artan emtia maliyetleri ve arz yönlü sorunların devam etmesi enflasyon oranlarında beklentilerin üzerinde artışlara neden olmuştur. Enflasyon oranlarında görülen artışları kontrol altına almak ve Türk lirasının desteklenmesi için çeşitli ekonomik programlar uygulanmıştır. Önümüzdeki dönemde ekonomide büyümenin devam etmesi beklenirken, enflasyonda görülen geçici yükselişin yeniden düşüşe geçeceği tahmin edilmektedir. Ayrıca iyi bir ivme kazanan turizm sektörünün katkısı ile cari işlemler dengesindeki iyileşme sürecinin 2023 yılında da devam edeceği öngörülmektedir.

Ziraat Katılım, yurt içi ve yurt dışından temin ettiği kaynakları ekonomimize en fazla katma değer sağlayacak alanlara kanalize etmekte, finansal sistemin derinleşmesine ve gelişmesine destek olmaktadır. Bu çerçevede her yıl katılım bankacılığının finansal sektör içindeki payının artmasına destek olurken sektör payını da artırmaktadır. Toplanan fonlar, ana fonlama kaynağı olmayı sürdürmekte ve ağırlıklı olarak reel sektörün finansmanında kullanılmaktadır.

Türk lirası ağırlıklı olarak reel sektörün finansmanına odaklanan Bankamızın 2022 yılında TL cinsinden kullandırdığı fonlar %149 ve TL cinsi reel sektöre yönelik finansmanı ise %164 oranında artış göstermiştir.

Türkiye'nin ilk kamu katılım bankası olan Ziraat Katılım, ülkemizin daha fazla yerleşim biriminde katılım bankacılığı hizmetlerine ulaşmayı mümkün kılmak üzere, şubeleşmeye devam etmektedir. 2022 yılında 156. şubemizi açmış bulunuyoruz ve önümüzdeki dönemde verimlilik esasları çerçevesinde şubeleşmeye, müşteri odaklı bir anlayışla, tüm hizmet noktalarımızda, müşterilerimize etkin finansal çözümler sunmaya, katılım bankacılığı sektörünü ve ekonomimizi daha fazla desteklemeye devam edeceğiz.

Mesajıma son vermeden, raporumuzu yayına hazırladığımız süreçte yaşamış olduğumuz Kahramanmaraş merkezli büyük deprem felaketinde hayatını kaybeden vatandaşlarımıza Allah'tan rahmet, yakınlarına ve ulusumuza başsağlığı dilerim.

Alpaslan ÇAKAR
Yönetim Kurulu Başkanı

GENEL MÜDÜR'ÜN DEĞERLENDİRMESİ

Metin Özdemir

Genel Müdür

Ziraat Katılım, 2022 yıl sonu itibarıyla toplam aktiflerini bir önceki yıla göre %117 oranında artırarak 213,3 milyar TL bilanço büyüklüğüne ulaştı.

Değerli Paydaşlarımız,
Ziraat Katılım, sektörün öncü katılım finans kurumu vizyonu doğrultusunda, hızlı büyümesini sürdürerek 2022 yılını kârlılık ve verimlilik hedefinde istikrarlı büyüme performansı ile 3,8 milyar TL kâr ile tamamladı.

REEL SEKTÖRE DESTEĞİMİZİ SÜRDÜRÜYORUZ

Ziraat Katılım, müşterilerinin ihtiyaç ve beklentilerini, en doğru kanaldan en uygun çözüm ve değer önerilerini sunarak karşılamakta; bölgesinde olduğu kadar uluslararası piyasalarda da etkin bir katılım finans kurumu olma vizyonu doğrultusunda çalışmalarına devam etmektedir.

Ziraat Katılım, 2022 yılında KOBİ'ler başta olmak üzere reel sektörün finansmanına desteğini sürdürmüştür.

2022 yıl sonu itibarıyla Ziraat Katılım'ın kullandırdığı nakdi fonlar, bir önceki yıl sonuna göre %119 artarak 145,7 milyar TL'ye, gayri nakdi fonlar ise %53 büyüme ile 45,2 milyar TL'ye ulaşarak Türkiye ekonomisine sağladığı toplam destek 191 milyar TL seviyesinde gerçekleşmiştir.

2022 yıl sonu itibarıyla toplanan fonlar önceki yıla göre %122 oranında artarak 173 milyar TL büyüklüğe ulaşmıştır.

AKTİF KALİTEMİZİ KORUMAYA BÜYÜK ÖNEM VERİYORUZ

Ziraat Katılım, aktif kalitesini korumayı ve geliştirmeyi öngören bir büyüme stratejisini benimsemiştir. Banka'nın tahsis ve fon kullandırım süreçleri ile erken uyarı ve risk izleme alt yapısı bu doğrultuda sürekli olarak geliştirilmektedir.

Ziraat Katılım, sürdürülebilir büyüme ve müşteri odaklılık stratejileri doğrultusunda, 2022 yılında kullandırılan fonlar hızlı büyümesini sürdürmüştür.

Sürdürülebilir büyüme ve müşteri odaklılık stratejileri doğrultusunda, 2022 yılında kullandırılan fonlar hızlı büyümesini sürdürmüştür. Risk yönetimi politikalarının ödünsüz icra edildiği bu dönemde, takipteki alacaklar rasyosu sektör ortalamasının oldukça altında kalarak %1,3 seviyesinde gerçekleşmiştir. Aynı dönem itibarıyla Bankanın sermaye yeterlilik rasyosu ise %15,42 olmuştur.

KİRA SERTİFİKASI İHRACIMIZ 53,2 MİLYAR TL'YE ULAŞTI

Ziraat Katılım, 2022 yılında toplamı 16,1 milyar TL'ye ulaşan 29 adet kira sertifikası ihracını başarıyla tamamlamıştır. Kaynak yapısını zenginleştirme stratejisinin bir parçası olarak sermaye piyasalarında aktif rol alan Ziraat Katılım, iştirakleri Ziraat Katılım Varlık Kiralama A.Ş. ve ZKB Varlık Kiralama A.Ş. ile yerel piyasada TL cinsinden kira sertifikası ihraçları gerçekleştirmek üzere SPK'dan 1 milyar TL, 12 milyar TL ve 15 milyar TL'lik kira sertifikası ihraç tavanı onayı almıştır.

Ziraat Katılım'ın kurulduğu tarihten 2022 yıl sonuna kadar değişik tutarlı tertipler halinde gerçekleştirdiği ihraçların toplamı 53,2 milyar TL'ye ulaşmıştır.

"ANINDA FİNANSMAN" ÜRÜNÜMÜZÜ MÜŞTERİLERİMİZE SUNDUK

2022 yılında hayata geçirdiğimiz "Anında Finansman" ürünü ile müşterilerimizin bankamızla anlaşması olan mağazalardan almak istedikleri ürünleri, günün her saatinde ve şubeye gitmeye gerek kalmaksızın dijital kanallar vasıtasıyla kolay ve hızlı bir şekilde finanse etmelerine imkân sağlanmıştır.

Müşterilerimiz, anlaşmalı mağazalarda oluşturulacak ürün sepetine ait kare kodu kullanıp bankamızın mobil uygulamasından finansman başvurusu yaparak faizsiz bankacılık ilke ve standartları doğrultusunda gerekli tüm belgeleri dijital kanallardan onaylayıp finansman sürecini kolaylıkla tamamlayabilmektedir.

İLK EVİM VE ISI YALITIM FİNANSMANINI DEVREYE ALDIK

Müşterilerimizin uygun finansman koşulları ile konut sahibi olmalarını sağlamak amacıyla İlk Evim Konut Finansmanı ve Genişletilmiş Konut Finansmanı ürünleri oluşturulmuştur. Sürdürülebilirlik çerçevesinde gerçek kişi müşterilerin, konut niteliğindeki alanlarda ısınma için kullandıkları enerjinin verimliliğinin arttırılması ve maliyetlerinin düşürülmesinin yanı sıra karbon salınımının azaltılmasının sağlanmasına yönelik olarak, ısı yalıtımı ve çatı izolasyonu harcamalarının uygun koşullarda finanse edilebilmesini sağlayan "Konutlarda Isı Yalıtım Finansmanı" ürünü devreye alınmıştır.

SİGORTA ÜRÜN GAMIMIZI GENİŞLETTİK

Kişilerin başlarına gelebilecek ani ve beklenmedik olaylar nedeniyle uğrayabilecekleri bedensel zararlar veya vefat durumlarını teminat altına alırken, farklı konularda ihtiyaç duyabilecekleri ek fayda hizmetlerini de ücretsiz sunan Güvenli Ferdi Kaza Sigortası; kalp krizi, kanser, felç, körlük, böbrek yetmezliği gibi hastalık durumlarında poliçede yazılı tazminatın ödenmesi suretiyle tedavi masraflarına katkı sağlayan Kritik Hastalıklar Sigortası ile siber koruma teminatını da içeren, eksik hasar ödemesi yapılmayan Siber Güvenli İşyeri Sigortası, Bankamız sigorta ürün gamındaki yerini alarak müşterilerimizin hizmetine sunulmuştur.

GENEL MÜDÜR'ÜN DEĞERLENDİRMESİ

Küçük ve Orta Ölçekli İşletmeleri Geliştirme ve Destekleme İdaresi Başkanlığı (KOSGEB) ile Ziraat Katılım arasında , üretime yönelik yatırımları teşvik etmek amacıyla imzalanmıştır.

KOSGEB İLE YATIRIMA TEŞVİK PROTOKOLÜ İMZALANDI

Küçük ve Orta Ölçekli İşletmeleri Geliştirme ve Destekleme İdaresi Başkanlığı (KOSGEB) ile Ziraat Katılım arasında, üretime yönelik yatırımları teşvik etmek amacıyla imzalanan destek programları kapsamında yerli malı ve yeni soğuk hava üniteleri ve/veya soğutucu frigorifik kasa/ünite temininde tahakkuk edecek kâr payının belli oranda desteklenmesi amacıyla "Sebze ve Meyve Soğuk Zincir Finansal Kiralama Destek Programı Protokolü" ve "KOSGEB Destek Programları Finansal Kiralama Protokolü" imzalandı.

İSTİHDAM TAAHHÜTLÜ KOBİ FİNANSMAN DESTEK PROGRAMI YÜRÜRLÜĞE ALINDI

Alman Kalkınma Bankası'nın ("KfW") program yöneticisi olduğu ve AB tarafından finanse edilen, Türkiye`deki Sosyal ve Ekonomik Uyumu Teşvik Etmek için Özel Sektörün Güçlendirilmesi-FOSTER Projesi kapsamında, KOSGEB desteklerinden yasaklı olmayan işletmelere uygun koşullarda finansman kullanabilmelerini teminen kâr payının bir kısmının KOSGEB tarafından karşılandığı "İstihdam Taahhütlü KOBİ Finansman Destek Programı" (FOSTER) yürürlüğe alınmıştır.

Proje esas olarak, göçten etkilenen seçili illerdeki resmi olarak Türkiye Cumhuriyeti vatandaşı ile Geçici Koruma Altındaki Suriyeli (GKAS) veya diğer ülkelerden mülteci istihdamı yapan KOBİ'lerin desteklenmesini hedeflemiştir.

"YATIRIM DESTEK PAKETİ" HAZIRLANDI

Kredi Garanti Fonu (KGF) ile bankamız arasında salgın koşullarının işletmeler üzerindeki olumsuz etkisini azaltmak ve yatırımları desteklemek amacıyla destek paketleri kapsamında protokoller imzalandı ve yararlanıcıların kullanımına sunuldu. Bu kapsamda, üretim ve istihdam kapasitelerini arttıracak yeni veya devam eden yatırımlar kapsamında finansman ihtiyaçlarının karşılanması için teminat desteğine ihtiyaç duyan (imalat sanayiinde faaliyette bulunan veya ihracat yapan firmalar öncelikli olmak üzere) tüm KOBİ ve KOBİ Dışı işletmelere, finansman taleplerinin uygun koşullarda karşılanmasını teminen KGF kefaletli olarak "Yatırım Destek Paketi" hazırlanmıştır.

İHRACAT VE İŞLETME HARCAMALARI DESTEK PAKETİ HAZIRLANDI

Katılım bankacılığı prensipleri çerçevesinde; ihracatçı veya döviz kazandırıcı sektörlerde faaliyet gösteren KOBİ'ler ile mevcutta ihracatçı olmayan ancak ihracat potansiyeli taşıyan KOBİ'lerin işletme sermayesi ihtiyaçlarının uygun koşullarda finanse edilmesi karşılığında Kredi Garanti Fonu (KGF) kefaletli olarak "İhracat Destek Paketi" hazırlanırken KOBİ'lerimize destek sağlandı. KOBİ ve KOBİ Dışı firmaların işletme sermayesi ihtiyaçlarının finanse edilmesi karşılığında ise Kredi Garanti Fonu (KGF) kefaletli olarak "İşletme Harcamaları Destek Paketi" sunulmuştur.

Hazine Destekli Kefalet Sistemi çerçevesinde KGF teminatlı "İmalata Dayalı İthal İkamesi Destek Paketi" kullanıma açılmıştır.

İMALATA DAYALI İTHAL İKAMESİ DESTEK PAKETİ HAZIRLANDI

İmalat sanayi yatırımlarına yönelik olarak düzenlenen yatırım teşvik belgelerine sahip işletmelere, salgının imalat sektörü üzerindeki olumsuz etkisini azaltarak üretim ve istihdam kapasitelerini arttıracak yatırımlarının finanse edilmesi amacıyla kullandırılmak üzere Hazine Destekli Kefalet Sistemi çerçevesinde KGF teminatlı "İmalata Dayalı İthal İkamesi Destek Paketi" kullanıma açılmıştır.

ÇAY ALIMI DESTEK PAKETİ İLE ÜRETİCİLERE DESTEK SAĞLANDI

Çay üreticilerinden müstahsil makbuzu karşılığında yaş çay satın alan firmalar ile Tarım Kredi Kooperatiflerinden yaş çay alımı yapan işletmelerin işletme sermayesi ihtiyaçlarının uygun koşullarda karşılanmasını teminen "Çay Alımı Destek Paketi" bu dönemde uygulamaya alınmış ve üreticilere destek sağlanmıştır.

İNŞAAT HİZMETLERİ FİNANSMAN DESTEK PAKETİ DEVREYE ALINDI

İnşaat sektöründe faaliyette bulunan KOBİ ve KOBİ Dışı işletmelerin bitmemiş konut projelerini tamamlayabilmelerini sağlayarak, konut arzının kesintiye uğramadan uygun koşullarda karşılanmasının teminen bankamız ile KGF arasında "İnşaat Hizmetleri Finansman Destek Paketi" devreye alınmıştır. Finansman başvuru tarihi itibarıyla asgari %30'u tamamlanmış ve henüz tamamı bitmemiş konutların en az %20 'sini satmamış ya da satış vaadinde bulunmamış olan firmalara ait konut projelerinin tamamlanması amacıyla finansman tahsis edilmiştir.

FİNDEKS HİZMET PLATFORMUNU MÜŞTERİLERİMİZE SUNDUK

Reel sektörün finansal anlamda birbirlerini tanımalarını, risk alma ve yönetme yeteneklerini artırmayı, sermayelerini ve itibarlarını koruma yönünde desteklemeyi ve satışlarını güvenli bir şekilde artırarak rekabet gücü kazandırmayı ve bireylerin risklerini doğru yönetip, finansal hayatlarını kontrol altında tutmaları sağlayan ürünümüz "Findeks" 2022 yılında hayata geçirilmiştir.

TARIM FİNANSMANI ÇALIŞMALARIMIZ DEVAM EDİYOR

Tarım sektöründe Ziraat Katılım'a ihtiyaç duyulan her yerde varlık göstererek tarımın gelişmesi amacı ile mekanizasyonun ve tarım arazilerinin artması, hayvancılığın güçlenmesi, tarımda ithalatı minimize edip ihracatı maksimize ederek bilinçli, yüksek kaliteli ve verimli üretimin gerçekleşmesi için katılım bankacılığı ilkeleri doğrultusunda her türlü finansal desteğini sunmayı hedefleyen "Tarım Finansmanı" ürün uygulaması çalışmalarına 2022'de devam edilmiştir.

GENEL MÜDÜR'ÜN DEĞERLENDİRMESİ

Ticari Şube Bankacılığı Bölüm Başkanlığı faaliyetlerine başlamış ve bu doğrultuda 9 farklı ilde 14 ticari şube açılışı gerçekleştirilmiştir.

YABANCI PARA HAVALE İŞLEMLERİNDE OTOMATİK ÖDEME

Yabancı para gelen havalelerin doğrudan müşteri hesabına ödenmesini sağlayan sistemsel geliştirme tamamlanmıştır. Bu geliştirme ile birlikte, alıcı IBAN - İsim uyumsuzluğu nedeniyle müşteri hesaplarına manuel ödenen işlemlerin Banka'da ilk kez uygulanan akıllı makine öğrenmesi geliştirmesi ile otomatik ödenmesi sağlanmıştır. Gelen havale işlemlerinin alacak kaydı ve mevzuat kontrolleri sistem tarafından otomatik olarak yapılmaya başlanmıştır.

9 İLDE 14 TİCARİ ŞUBE AÇILIŞI YAPTIK

Bankamız müşterilerine doğru kanaldan hizmet verilmesi amacıyla 2022 yılında müşteri odaklı bankacılık anlayışı ile müşteri ve şube segmentasyonu çalışmaları kapsamında ticari segment oluşturulmuştur. Ticari Şube Bankacılığı Bölüm Başkanlığı faaliyetlerine başlamış ve bu doğrultuda 9 farklı ilde 14 ticari şube açılışı gerçekleştirilmiştir.

ÖZEL BANKACILIKTA İLKLERE İMZA ATTIK

Normal süreçte Türkiye'ye gelen yabancı müşteriler için potansiyel vergi kimlik numarası interaktif vergi dairesi kullanılarak alınabiliyorken; Özel Bankacılık bölümümüzün çabası ile Türkiye'ye gelmeden de yabancı müşteriler için potansiyel vergi kimlik numarası alabilen ilk ve tek banka olma vasfı kazanılmıştır. Tamamlanan bu proje ile yurt dışında yerleşik gerçek kişilerin USD, EUR, GBP ve CHF döviz cinsinden tasarruflarını Ziraat Katılım'da değerlendirmelerine imkânı sunulmuş, Özel Bankacılık müşterilerinin işlem süreçlerini hızla tamamlayabilmeleri sağlanmıştır.

Özel Bankacılık müşterilerine finansal hizmetlere ek olarak sunulacak Concierge ve Asistans gibi hizmetler için ilgili kurum anlaşmalar yapılmıştır. Hukuk ve Mali Müşavirlik, Gayrimenkul ve Emlak Yatırımı, Yurt Dışı Eğitim, Özel Hava Aracı Kiralama, İç Mimarlık, Tasarım ve Dekorasyon, Diş Sağlığı ve Estetiği gibi alanlarda danışmanlık hizmetleri müşterilere sunulmaya başlanmıştır.

Tüm özel bankacılık müşterilerimize Ziraat Katılım ayrıcalıkları ile TAV Passport Kart ile IGA Pass Extra Kart hediye edilmiştir. Söz konusu kartlar ile anlaşmalı havalimanlarında; ücretsiz otopark, ayrıcalıklı uçuş işlemleri, ücretsiz lounge girişi, birçok noktada indirimli alışveriş gibi çok sayıda ayrıcalıktan yararlanma olanağı sunulmuştur.

DİJİTAL BANKACILIKTA ÖNEMLİ YENİLİKLERİ HAYATA GEÇİRDİK

Müşterilerin Katılım Mobil uygulamasını kullanarak; hesap açılışı, kredi kartı, bireysel finansman ve sigorta belgeleri gibi çok sayıda gerekli belgeyi "Dijital Belge Onay" seçeneği ile şubeye gitmelerine ihtiyaç kalmadan onay verebilmeleri sağlanmıştır. Benzer şekilde müşterilerimizin Ziraat Katılım adına TKBB'ye yaptıkları başvuru sonrasında, TKBB ile Banka arasındaki tüm sürecin uçtan uca dijital olarak takibi ve yönetişimi sağlanmıştır.

Katılım Mobil uygulamasından karekod (QR) okutularak tüm TAM (Türkiye'nin ATM Merkezi) ATM'lerden para çekme ve yatırma işlemleri, başka banka ATM Para çekme ve POS cihazlarından ödeme işlemleri yapılmasına yönelik çalışmalar tamamlanmış ve müşteri kullanımına açılmıştır.

2022 YILINDA, İNSAN KAYNAĞIMIZI YENİ KATILIMLARLA DAHA DA ZENGİNLEŞTİRDİK

Ziraat Katılım, 2022 yılında, en değerli varlığı olan insan kaynağını yeni katılımlarla geliştirmeyi sürdürmüştür.

Hızla büyüyen organizasyon yapısında, şube ve genel müdürlük birimlerimizin ihtiyaçları doğrultusunda, 448 yeni çalışma arkadaşımız aramıza katılmış, 2022 yıl sonu itibarıyla Banka'nın personel sayısı 1.904'e ulaşmıştır. Ziraat Katılım şube ağına 2022 yılı içerisinde yurt içinde 35 yeni şube eklenmiş, toplam şube sayısı 156'ya ulaştı.

2022 YILI BAŞARIMIZDA KATKISI OLAN HERKESE TEŞEKKÜR EDERİZ

Köklü kurumsal kültürümüzün yansıması olan değerlerimiz ve etik ilkelerimiz doğrultusunda, reel ekonomiye katkımızı artırmak üzere özveriyle çalışmaya devam ediyoruz.

Katılım bankacılığını yaygınlaştırma misyonumuza sıkıca bağlı kalarak projelerimize kararlılıkla devam ederken, nihai hedefimiz Türkiye ekonomisine artan oranda değer üretmek ve sürdürülebilir kalkınmayı çok yönlü desteklemektir.

Daha yüksek hedeflere ulaşma kararlılığıyla bu yolda bizimle yürüyen ve başarılı performansımızda katkısı olan, çalışanlarımız başta olmak üzere tüm paydaşlarımıza şahsım ve Ziraat Katılım yönetim ekibi adına teşekkür ederim.

Saygılarımla,

Metin ÖZDEMİR
Genel Müdür

Katılım bankacılığını yaygınlaştırma misyonumuza sıkıca bağlı kalarak projelerimize kararlılıkla devam ederken, nihai hedefimiz Türkiye ekonomisine artan oranda değer üretmek ve sürdürülebilir kalkınmayı çok yönlü desteklemektir.

MAKROEKONOMİK GÖRÜNÜM

DÜNYA EKONOMİSİ

2022 yılında küresel ekonominin şekillenmesinde, artan enflasyonist baskılar, enerji fiyatlarındaki sert yükseliş Rusya-Ukrayna savaşı, merkez bankalarının agresif sıkılaşma adımları ile artan resesyon endişeleri önemli rol oynamıştır.

2022 yılında küresel ekonominin şekillenmesinde, artan enflasyonist baskılar, enerji fiyatlarındaki sert yükseliş Rusya-Ukrayna savaşı, merkez bankalarının agresif sıkılaşma adımları ile artan resesyon endişeleri önemli rol oynamıştır. Küresel ekonomide toparlanma devam ederken baz etkisinin katkısı ile bu senenin büyüme rakamlarında ciddi yükselişler meydana gelmiştir. Rusya-Ukrayna savaşı ve talebin artışı ile beraber yükselen emtia fiyatları, tedarik zincirinde devam eden sorunlar enflasyonda son yılların en yüksek rakamlarının görülmesine sebep olmuştur. Bu kapsamda merkez bankaları genişleyici para politikalarını sonlandırıp sıkılaştırıcı para politikalarını uygulamaya başlamışlardır. Tüm dünyada yüksek enflasyonun geçici olduğu düşünülse de enflasyon oranlarının geçmiş yıl ortalamalarına kıyasla oldukça yüksek seyretmesi, enflasyonun mevcut seyrine ilişkin kaygıların 2023 yılında da devam edeceğini göstermektedir.

Geçtiğimiz yıl ABD ekonomisinde toparlanma olurken 2022 yılında büyüme oranlarında görülen düşüşler ekonomide durgunluk endişelerini gündeme getirmiştir. ABD Merkez Bankası (Fed), 2021 yılında politika faiz oranını değiştirmezken, ekonominin yeniden açılması nedeniyle oluşan arz ve talep dengesizliklerinin yüksek enflasyona yol açması nedeniyle 2022 yılında agresif sıkılaşma adımlarına geçerek faiz artışlarına başlamıştır. Bundan dolayı Dolar endeksi (DXY) 2022 yılında yükseliş göstermiştir. ABD işsizlik oranları ise 2021 yılında göstermiş olduğu düşüş trendini 2022 yılında az da olsa devam ettirmiştir. Enflasyon sorununun çözümü ve faiz oranının indirilmesi perspektifinde iş gücü piyasası yakından takip edilmektedir. İş gücü piyasalarındaki sıkışıklığın giderilmesi için ekonominin yavaşlatılması gerekliliği ön plana çıkmakta, böylece ücret eğilimlerinin enflasyonla tutarlı şekilde düşüş göstermesi ve neticesinde istihdam kaybının gerçekleşmesi beklenmektedir. Yüksek ücretler şirketlerin iş gücü maliyetlerinde ve nihayetinde enflasyon üzerinde baskı yaratmaktadır. Bu kapsamda Fed'in önümüzdeki dönemde uygulayacağı para politikası küresel ekonomi tarafından yakından takip edilmektedir.

Avrupa ekonomisi, küresel ekonomideki toparlanma ile birlikte 2021 yılında kısmi iyileşme göstermiştir. Ancak 2022 yılında Rusya-Ukrayna savaşı nedeni ile yükselen enerji fiyatları Avrupa kıtasında maliyet enflasyonunda ciddi bir yükselişe neden olmuştur. Avrupa Merkez Bankası (ECB), enflasyon ile mücadele etmek için varlık alım programını bitirirken faizlerde ciddi bir artış yapmıştır. Ayrıca imalat sektörü PMI endeksinin 2022 yılında eşik değer olan 50 puan altında değer alması Euro Bölgesi'nde görülen ekonomik endişeleri arttırmıştır. Sonuç olarak, Rusya-Ukrayna savaşı nedeni ile yükselen enflasyon oranları makroekonomik verileri olumsuz etkilemesine rağmen ileriye dönük iyimser beklentiler devam etmektedir.

Gelişmiş ülke merkez bankalarının uyguladığı agresif para politikası, gelişmekte olan ülke ekonomileri üzerinde 2022 yılında olumsuz etki yaratmıştır. Gelişmekte olan ülkelerde sermaye çıkışları görülmüş ve ülke para birimlerinde değer kayıpları gözlemlenmiştir. Ayrıca, Rusya-Ukrayna savaşı nedeni ile hem enerji fiyatlarında hem de gıda fiyatlarında görülen yükseliş gelişmekte olan ülke ekonomilerinin büyümesini olumsuz etkilemiştir. Bu kapsamda gelişmekte olan ülkelerin merkez bankaları hem ülkelerinin para birimlerinin değerini korumak hem de enflasyon ile mücadele etmek için 2022 yılında faiz artışlarına devam etmiştir. Bundan dolayı gelişmiş ülke merkez bankalarının önümüzdeki dönemdeki uygulayacakları para politikaları gelişmekte olan ülkeler tarafından yakından takip edilmektedir.

TÜRKİYE EKONOMİSİ

2022 yılında Türkiye ekonomisinde görülen güçlü talep ile birlikte iktisadi faaliyette canlanma olmuştur.

Ekonomide büyüme hız kazanırken işsizlik oranlarında da belirgin bir iyileşme sürmüştür. Ancak küresel çapta, özellikle Rusya-Ukrayna savaşı kaynaklı artan emtia maliyetleri ve arz yönlü sorunların devam etmesi enflasyon oranlarında beklentilerin üzerinde artışlara neden olmuştur. Enflasyon oranlarında görülen artışları kontrol altına almak ve Türk lirasının desteklenmesi için çeşitli makro ihtiyati tedbirler ve ekonomik programlar uygulanmıştır.

Önümüzdeki dönemde ekonomide büyümenin devam etmesi beklenirken, enflasyonda görülen geçici yükselişin yeniden düşüşe geçeceği tahmin edilmektedir. Ayrıca rekabetçi TL kurunun etkisi ile cari işlemler dengesinde iyileşme sürecinin 2023 yılında devam edeceği öngörülmektedir.

2022 YILININ DEĞERLENDİRMESİ: STRATEJİLER, GELİŞMELER VE GELECEĞE DAİR HEDEFLER

GÜÇLÜ FİNANSAL VE OPERASYONEL PERFORMANS



Ziraat Katılım, Stratejik Yol Haritasını 2022-2025 döneminde "Odaklı Büyüme", "Sürdürülebilir Kârlılık", "Yetkinlik Dönüşümü", "Örnek Katılım Bankacılığı" olarak belirlemiştir.

Ziraat Katılım, müşterilerinin finansal ihtiyaçlarını doğru kanaldan, doğru zamanda ve doğru değer önerisi ile karşılayabilmek için katılım bankacılığı prensipleri ile uyumlu ürün, hizmet ve dağıtım kanal çeşitliliği sağlamıştır. Banka, kurumsal ve bireysel bankacılık iş kollarında giderek artan hizmet kalitesiyle müşterilerinin güçlü çözüm ortağı olmaya devam etmiştir.

Ziraat Katılım, güçlü finansal ve operasyonel performansını sürdürdüğü 2022 yılında, 3,8 milyar TL kâr elde etmiştir.

Ziraat Katılım, Türkiye'nin 2023 hedefleri doğrultusunda, reel sektörün finansmanına verdiği desteği ve ekonomik büyümeye sunduğu katkıları, gelecekte de artırarak sürdürmeye kararlıdır.

Banka, şubeleşme çalışmaları ile faizsiz finans sistemini ülkemiz sınırları içerisinde yayma ve geliştirme faaliyetlerinin yanında ülke dışında da şube açarak ülkemizi temsil etmeyi hedeflemektedir. Bu doğrultuda 2022 yılı içerisinde yurt içinde 35 yeni şubeyi faaliyete başlatmıştır.

Ziraat Katılım, güçlü finansal ve operasyonel performansını sürdürdüğü 2022 yılında, 3,8 milyar TL kâr elde etmiştir.

ÜRÜN GELİŞTİRME VE YÖNETİMİ

Gerçek ve tüzel müşterilerinin ihtiyaç ve beklentilerini en doğru kanaldan en uygun çözüm ve değer önerileri sunarak karşılayan Ziraat Katılım, ürün çeşitliliğini artırmaya devam etmektedir.

KOSGEB ile Destek Programları

Küçük ve Orta Ölçekli İşletmeleri Geliştirme ve Destekleme İdaresi Başkanlığı (KOSGEB) ile Ziraat Katılım arasında, üretime yönelik yatırımları teşvik etmek amacıyla destek programları imzalanmıştır.

Sebze ve Meyve Soğuk Zincir Finansal Kiralama Destek Programı Protokolü

KOSGEB Sebze ve Meyve Soğuk Zincir Finansal Kiralama Destek Programı kapsamında yararlanıcıların finansal kiralama yöntemiyle yerli malı ve yeni soğuk hava üniteleri ve/veya soğutucu frigorifik kasa/ünite temininde tahakkuk edecek kâr payının belli oranda desteklenmesi amacıyla "Sebze ve Meyve Soğuk Zincir Finansal Kiralama Destek Programı Protokolü" imzalanmış olup yararlanıcılara destek sağlanmaya devam edilmektedir.

KOSGEB Destek Programları Finansal Kiralama Protokolü

KOSGEB destek programları kapsamında destekleme kararı alınan makine-teçhizat, kalıp ve yazılımın, yararlanıcılar tarafından finansal kiralama yöntemi ile temin edilmesi durumunda, finansal kiralamaya ait peşinat ve/veya kâr payının KOSGEB'in ilgili destek programı mevzuatı çerçevesinde desteklenmesi amacıyla hazırlanan "KOSGEB Destek Programları Finansal Kiralama Protokolü" imzalanmıştır.

Bartın, Düzce, Karabük, Kastamonu, Sinop ve Zonguldak İlleri ile Ordu ili Aybastı İlçesi Acil Destek Finansmanı Protokolü

Ordu ili Aybastı ilçesi ile Batı Karadeniz'de meydana gelen sel ve heyelan felaketinden etkilenen işletmelere uygun koşullarda finansman desteği sağlanması amacıyla "Bartın, Düzce, Karabük, Kastamonu, Sinop ve Zonguldak İlleri ile Ordu ili Aybastı İlçesi Acil Destek Finansmanı Protokolü" imzalanmıştır.

2022 YILININ DEĞERLENDİRMESİ: STRATEJİLER, GELİŞMELER VE GELECEĞE DAİR HEDEFLER

İstihdam Taahhütlü KOBİ Finansman Destek Programı (FOSTER)

"Türkiye`deki Sosyal ve Ekonomik Uyumu Teşvik Etmek için Özel Sektörün Güçlendirilmesi" adlı FOSTER Projesi kapsamındaki "İstihdam Taahhütlü KOBİ Finansman Destek Programı (FOSTER)" yürürlüğe girmiştir. Alman Kalkınma Bankası'nın (KfW) program yöneticisi olarak yer aldığı program Avrupa Birliği (AB) tarafından finanse edilmektedir. Program ile göçten etkilenen seçili illerde resmî olarak Türkiye Cumhuriyeti vatandaşı ile Geçici Koruma Altındaki Suriyeli (GKAS) veya diğer ülkelerden mülteci istihdamı tesis eden, belirlenen sektörlerde faaliyet gösteren, KOSGEB veri tabanına kayıtlı ve aktif durumda, Türk Ticaret Kanununda tanımlı gerçek veya tüzel kişi statüsünde KOSGEB tarafından desteklenen sektörlerde yer alan, KOBİ Bilgi Beyannamesi güncel olan, KOSGEB Desteklerinden yasaklı olmayan işletmelerin uygun koşullarda finansman kullanabilmelerini teminen kâr payının bir kısmı KOSGEB tarafından karşılanacaktır.

KGF İLE DESTEK PAKETLERİ

Salgın koşullarına karşı destek paketleri

Kredi Garanti Fonu (KGF) ile Ziraat Katılım arasında salgın koşullarının işletmeler üzerindeki olumsuz etkisini azaltmak ve yatırımları desteklemek amacıyla destek paketleri kapsamında protokoller imzalanmış ve yararlanıcıların kullanımına sunulmuştur.

Yatırım Destek Paketi

Üretim ve istihdam kapasitelerini arttıracak yeni veya devam eden yatırımlar kapsamında finansman ihtiyaçlarının karşılanması için teminat desteğine ihtiyaç duyan (imalat sanayiinde faaliyette bulunan veya ihracat yapan firmalar öncelikli olmak üzere) tüm KOBİ ve KOBİ dışı işletmelere, finansman taleplerinin uygun koşullarda karşılanmasını teminen KGF kefaletli olarak, "Yatırım Destek Paketi" hazırlanmıştır.

İhracat Destek Paketi

Katılım bankacılığı prensipleri çerçevesinde; ihracatçı veya döviz kazandırıcı sektörlerde faaliyet gösteren KOBİ'ler ile mevcutta ihracatçı olmayan ancak ihracat potansiyeli taşıyan KOBİ'lerin işletme sermayesi ihtiyaçlarının uygun koşullarda finanse edilmesi karşılığında KGF kefaletli olarak "İhracat Destek Paketi" hazırlanmış ve KOBİ'lere destek sağlanmıştır.

İşletme Harcamaları Destek Paketi

KOBİ ve KOBİ Dışı firmaların işletme sermayesi ihtiyaçlarının finanse edilmesi karşılığında KGF kefaletli olarak "İşletme Harcamaları Destek Paketi" hazırlanmıştır.

İmalata Dayalı İthal İkamesi Destek Paketi

İmalat sanayi yatırımlarına yönelik olarak düzenlenen yatırım teşvik belgelerine sahip işletmelere, salgının imalat sektörü üzerindeki olumsuz etkisini azaltarak üretim ve istihdam kapasitelerinin arttıracak yatırımlarının finanse edilmesi amacıyla kullandırılmak üzere Hazine Destekli Kefalet Sistemi çerçevesinde KGF teminatlı "İmalata Dayalı İthal İkamesi Destek Paketi" uygulamasına devam edilmiştir.

Ziraat Katılım, müşterilerinin uygun finansman koşulları ile konut sahibi olmalarını sağlamak amacıyla "İlk Evim Konut Finansmanı" ve "Genişletilmiş Konut Finansmanı" ürünlerini geliştirmiştir.

KGF Destek Kredisi 2

KGF ile Ziraat Katılım arasında imzalanan kurum özkaynak kefaletlerine ilişkin protokol kapsamında, KOBİ'lerin finansmana erişiminin desteklenmesi amacıyla "KGF Destek Kredisi 2" protokolü imzalanmış ve KOBİ'lere destek sağlanmıştır.

Çay Alımı Destek Paketi

Çay üreticilerinden müstahsil makbuzu karşılığında yaş çay satın alan firmalar ile Tarım Kredi Kooperatiflerinden yaş çay alımı yapan işletmelerin işletme sermayesi ihtiyaçlarının uygun koşullarda karşılanmasını teminen "Çay Alımı Destek Paketi" uygulamaya alınmış ve üreticilere destek sağlanmıştır.

İnşaat Hizmetleri Finansman Destek Paketi

İnşaat sektöründe faaliyette bulunan KOBİ ve KOBİ Dışı işletmelerin bitmemiş konut projelerini tamamlayabilmelerini sağlayarak, konut arzının kesintiye uğramadan uygun koşullarda karşılanmasının teminen Ziraat Katılım, KGF destekli "İnşaat Hizmetleri Finansman Destek Paketi"ni devreye almıştır. Finansman başvuru tarihi itibarıyla asgari %30'u tamamlanmış ve henüz tamamı bitmemiş konutların en az %20'sini satmamış ya da satış vaadinde bulunmamış olan firmalara ait konut projelerinin tamamlanması amacıyla finansman tahsis edilmiş ve işletmelere destek sağlanmıştır.

ZİRAAT KATILIM'IN 2022 YILINDA ÜRÜN GELİŞTİRME VE YÖNETİMİ ALANINDAKİ DEĞER YARATAN ÇÖZÜMLERİ

İlk Evim Konut Finansmanı ve Genişletilmiş Konut Finansmanı

Ziraat Katılım, müşterilerinin uygun finansman koşulları ile konut sahibi olmalarını sağlamak amacıyla "İlk Evim Konut Finansmanı" ve "Genişletilmiş Konut Finansmanı" ürünlerini geliştirmiştir.

Anında Finansman

Ziraat Katılım hayata geçirdiği "Anında Finansman" ürünü ile müşterilerinin Banka ile anlaşması olan mağazalardan almak istedikleri ürünleri, günün her saatinde ve şubeye gitmeye gerek kalmaksızın dijital kanallar vasıtasıyla kolay ve hızlı bir şekilde finanse etmelerine imkân sağlamıştır. Ziraat Katılım müşterileri, anlaşmalı mağazalarda oluşturulacak ürün sepetine ait kare kodu kullanıp Banka'nın mobil uygulamasından finansman başvurusu yaparak faizsiz bankacılık ilke ve standartları doğrultusunda gerekli tüm belgeleri dijital kanallardan onaylayarak finansman sürecini kolaylıkla tamamlayabilmektedirler.

2022 YILININ DEĞERLENDİRMESİ: STRATEJİLER, GELİŞMELER VE GELECEĞE DAİR HEDEFLER

Konutlarda Isı Yalıtım Kredisi

Ziraat Katılım'ın devreye aldığı "Konutlarda Isı Yalıtım Kredisi" ürünü sürdürülebilirlik çerçevesinde gerçek kişi müşterilerin, konut niteliğindeki alanlarda ısınma için kullandıkları enerjinin verimliliğinin arttırılmasının ve maliyetlerinin düşürülmesinin yanı sıra karbon salınımının azaltılmasının sağlanmasına yönelik olarak, ısı yalıtımı ve çatı izolasyonu harcamalarının uygun koşullarda finanse edilebilmesini sağlamaktadır.

Yeni sigorta ürünleri

2022 yılı içerisinde Güvenli Ferdi Kaza Sigortası, Kritik Hastalıklar Sigortası ve Siber Güvenli İşyeri Sigortası ürünleri hazırlanarak Ziraat Katılım sigorta ürünleri yelpazesine eklenmiş olup müşterilerin hizmetine sunulmuştur.

Findeks

Reel sektörün finansal anlamda birbirlerini tanımalarını, risk alma ve yönetme yeteneklerini artırmayı, sermayelerini ve itibarlarını koruma yönünde desteklemeyi ve satışlarını güvenli bir şekilde artırarak rekabet gücü kazandırmayı ve bireylerin risklerini doğru yönetip, finansal hayatlarını kontrol altında tutmalarını sağlayan "Findeks" ürünü 2022 yılında hayata geçirilmiştir.

Tarım Finansmanı

Ziraat Katılım tarımın gelişmesi hedefiyle geliştirdiği "Tarım Finansmanı" ürününü 2022 yılında da sunmaya devam etmiştir. Banka sunduğu bu ürünü ile mekanizasyonun ve tarım arazilerinin artması, hayvancılığın güçlenmesi, tarımda ithalatı minimize edip ihracatı maksimize ederek bilinçli, yüksek kaliteli ve verimli üretimin gerçekleşmesi için katılım bankacılığı ilkeleri doğrultusunda gerekli finansal desteği sağlamayı amaçlamaktadır.

Emekli Promosyonları Uygulaması

Ziraat Katılım'ın "Emekli Promosyonları Uygulaması" kapsamında SGK ile yaptığı yeni protokol ile birlikte halihazırda emekli aylığı alan veya ilk defa emekli aylığı/ikramiyesi alacak olan kişilerin maaşlarını Banka aracılığıyla almaları sağlanmıştır.

Fiziki Altın Dönüşümlü Kur Korumalı TL Katılma Hesabı ve Kur Korumalı Yuvam Hesabı

Ziraat Katılım 2021 yılı içinde hayata geçirmiş olduğu Kur Korumalı TL Katılma Hesabı ve Döviz/Altın Dönüşümlü Kur Korumalı TL Katılma Hesabının devamında 2022 yılında Fiziki Altın Dönüşümlü Kur Korumalı TL Katılma Hesabı (Fatsi) ve Kur Korumalı hesap kapsamında Yuvam Hesap ürünlerini müşterilerinin kullanımına sunmuştur.

Ziraat Katılım'ın yurt içi yerleşik gerçek/tüzel kişi müşterilerinin rafinerilerin anlaşmalı kuyumcuları aracılığı ile altın yatırma işlemi gerçekleştirmeleri durumunda Fiziki Altın Dönüşümlü Kur Korumalı TL Katılma hesabı açılması sağlanmıştır. Böylece dönüşümü yapılan altın miktarı üzerinden yıllık bazda ve vadesine göre hesaplanan ilave getiri (TCMB tarafından verilen) vade sonuna kadar çekilmemek kaydıyla Türk lirası olarak ve peşinen müşteri hesabına aktarılması sağlanmıştır. TCMB tarafından verilen yıllık ilave getiri oranları açılacak hesabın vadesine göre değişmektedir.

Türk lirası cinsinden katılma hesabı olan Yuvam Hesap ürünü ise yurt dışındaki yerleşik gerçek ve tüzel müşterilerin USD, EUR, GBP ve CHF döviz cinsinden tasarruflarını Ziraat Katılım'da değerlendirmelerini sağlarken, TCMB tarafından kur koruma güvencesinin yanı sıra ilave getiri kazanma şansı vermekte ve müşterilere her koşulda kazanımlarını koruma avantajı sunmaktadır.

ÜRÜN GELİŞTİRME VE YÖNETİMİ ALANINDA ÖNÜMÜZDEKİ DÖNEMDE...

Ziraat Katılım, Ürün Geliştirme ve Yönetimi faaliyetleri kapsamında aşağıda sıralanan önemli projeleri 2023 yılı içerisinde hayata geçirmeyi hedeflemektedir:

E-Ticaret Finansmanı

Ziraat Katılım müşterilerinin online alış veriş sitelerinden yapacakları mal alımlarında, kredi kartı veya banka havalesi yerine dijital onay aracılığıyla finanse edilmesini sağlayacak üründür.

TOGG Finansmanı

Ziraat Katılım ile TOGG arasında taşıt finansmanı iş ortaklığı kapsamında TOGG araçları finanse edilecektir.

TLREFK Endeksli Leasing

Leasing (finansal kiralama) işlemlerinin, Borsa İstanbul ve Türkiye Katılım Bankaları Birliği tarafından faizsiz finansman prensiplerine uygun şekilde günlük olarak yayınlanan TLREFK oranına endeksli olarak gerçekleştirileceği üründür. TLREFK Endeksli Leasing ile sunulacak TL borçlanmalı ve değişken maliyetli leasing finansman hizmeti sayesinde, orta ve uzun vadeli leasing finansmanı hizmetini ve finansman maliyetini belirli bir seriye endeksleme imkânı verilecektir.

Mobil Teminat Mektubu

Ürün, Kamu İhale Kanunu kapsamında geçici elektronik teminat mektuplarının, şube kanalına ihtiyaç duyulmaksızın doğrudan mobil kanalı aracılığıyla talep edilerek sistem tarafından hızlı bir şekilde onaylanmasını sağlayacaktır.

TARSİM Entegrasyonu

TARSİM entegrasyonu için Bilgi Teknolojileri ekipleri ile sistemsel entegrasyon süreci başlatılmış olup, 2023 yılı içerisinde tamamlanması planlanmaktadır.

Cepten POS

2023 yılı Ocak ayı itibarıyla Ziraat Katılım Cepten POS ürünü ile müşterilerin android cihazlarına Ziraat Katılım POS uygulaması kurularak tahsilat yapılması sağlanmıştır.

Ticari Kredi Kartı

Ticari Kredi Kartı ürünü ile ticari hayatta faaliyet gösteren müşterilerin katılım bankacılığı prensipleri doğrultusunda kredi kartı kullanımına uygun tüm sektörlerde finansman ihtiyaçlarının karşılanması sağlanacaktır.

TROY kart

Kartlı ödemelerde yerli ve milli kart şeması TROY'un kullanımının yaygınlığının artırılması amacıyla TROY kart ihracına başlanarak, müşterilerin kullanımına sunulacaktır.

2022 YILININ DEĞERLENDİRMESİ: STRATEJİLER, GELİŞMELER VE GELECEĞE DAİR HEDEFLER

KURUMSAL ŞUBE BANKACILIĞI

Ziraat Katılım Kurumsal Şube Bankacılığı, kamu ve özel sektör işletmelerine sağladığı danışmanlık hizmetleri ile müşterilerine desteğini 2022 yılında da sürdürmüştür. Banka donanımlı ekibi ile, her müşteri özelinde ihtiyaçlarını baz alacak şekilde çözümler sunmuş ve ilişkilerini güçlendirmiştir.

Ziraat Katılım Kurumsal Şube Bankacılığı 2022 yılında dünyadaki değişiklikleri ve ekonomik konjonktürü izleyerek, müşterilere ihtiyaçlarına uygun ürünler sunarak her koşulda yanlarında durmaya özen göstermiştir.

Sektör ve hinterlant dağılımı dikkate alınarak, doğru müşteriye doğru yerde doğru hizmetle ulaşabilmek maksadıyla Gaziantep'te Güney Anadolu Kurumsal Şubesi açılmıştır.

TİCARİ ŞUBE BANKACILIĞI

Ziraat Katılım müşterilerine doğru kanaldan hizmet verilmesi amacıyla 2022 yılı 1. çeyrek içerisinde müşteri odaklı bankacılık anlayışı çerçevesinde müşteri ve şube segmentasyonu çalışmalarına hız verilmiş, segmentasyon kuralları belirlenmiş ve müşterilerin segment atamaları sağlanmıştır. Proje kapsamında müşteri yapısı ile uyumlu olan mevcut segmentlere ilaveten Ticari Segment oluşturulmuş ve bu doğrultuda Ticari Şube Bankacılığı Bölüm Başkanlığı faaliyetlerine başlamıştır. Ziraat Katılım ticari şubeleri ile ticari bankacılık segmentindeki müşterilerin yanı sıra kurumsal şube bulunmayan illerdeki kurumsal bankacılık segmentindeki müşterilere de hizmet verilmesi sağlanmıştır.

Bu doğrultuda 2022 yılı içerisinde Ticari Şube Bankacılığı Bölüm Başkanlığı yönetim sahasındaki 9 farklı ilde 14 ticari şube açılmıştır.

ÖZEL BANKACILIK

Katılım bankacılığı usul ve esaslarına uygun olarak, mevcut bankacılık hizmetlerinden farklı olarak hizmet almayı bekleyen hem yerli ve hem de yabancı üst segment yapısında yer alan varlıklı müşterilerin, tüm finansal ihtiyaçlarını ve tasarruflarını yönetmek, yatırımların hızlı bir şekilde hayata geçirilmesini desteklemek ve çözüm önerilerini paylaşmak adına Özel Bankacılık Bölüm Başkanlığı 17 Ocak 2022 tarihinde faaliyetlerine başlamıştır.

Müşteri odaklı stratejisini Özel Bankacılık Bölümü ile pekiştiren Ziraat Katılım, bu doğrultuda yeni segment yapısında yer alan özel bankacılık müşterilerinin ayrıştırılmasını sağlamıştır.

Ziraat Katılım'ın 2022 yılında özel bankacılık alanındaki değer yaratan çözümleri

Banka çözüm odaklı yaklaşımıyla, özel bankacılık müşteri ihtiyaçlarına yönelik değer yaratan çözümler sunmakta, teknolojiyi yakından takip ederek ürün, hizmet ve kanallarını sürekli olarak geliştirmektedir.

Bu kapsamda Ziraat Katılım kurumsal web sitesinde Özel Bankacılık Bölümü 3 dilde aktif edilmiştir.

Ziraat Katılım Özel Bankacılık

Özel Bankacılık Merkezi'nde İngilizce, Arapça, Rusça, Kazakça ve Fransızca olarak 5 dilde müşteri kazandırma ve hizmet sunma kabiliyeti sağlanmıştır.

Etkin iletişim sağlanması amacıyla Özel Bankacılık müşterilerine özel +90 530 917 41 14 numaralı WhatsApp canlı destek hattı kullanılmaya başlanmıştır.

Arapça ve İngilizce hesap açılış sözleşmeleri ile kredi kartı sözleşmeleri hazırlanmıştır. Yuvam Hesabı ve Kur Korumalı Hesap sözleşmeleri Arapçaya ve İngilizceye çevrilerek sözleşmeler oluşturulmuştur.

Vaad ve Forward ürünleri Özel Bankacılık müşterileri ihtiyaçlarına özel olarak tasarlanmıştır.

Özel bankacılık hizmetlerinin tanıtımı amacıyla yurt içi ve yurt dışı platformlarda çeşitli faaliyetler yürütülmüştür:

- Özel bankacılık müşterilerinin %80'i yerinde ziyaret edilmiştir.
- Her hafta Cuma günleri SMS ve mailing ile yeniliklerin müşterilere duyurulmasına başlanmıştır.
- Türkiye'de bulunan yabancı ülke büyükelçilikleri ve konsolosluklar ve yurt dışında bulunan Ticaret Ataşelikleri, Merkez Bankası Temsilcilikleri, Dış Ekonomik İlişkiler Kurulu (DEİK) temsilcilikleri, Cumhurbaşkanlığı Yatırım Ofisi temsilcilikleri, büyükelçilikler, konsolosluklar, Avrupa ve Orta Doğu'da bulunan gayrimenkul firmaları ile yüz yüze toplantılar düzenlenmiştir.

Normal süreçte Türkiye'ye gelen yabancı müşteriler için potansiyel Vergi Kimlik Numarası İnteraktif Vergi Dairesi kullanılarak alınabiliyorken; Başkanlığımız iş birliktelikleri ile Türkiye'ye gelmeden de yabancı müşteriler için potansiyel Vergi Kimlik Numarası alabilen ilk ve tek banka olma vasfı kazanılmıştır. Böylece, yurt dışındaki yerleşik gerçek kişilerin USD, EUR, GBP ve CHF döviz cinsinden tasarruflarını Ziraat Katılım'da değerlendirmelerini sağlayacak özel bankacılık müşterilerinin süreçleri hızlandırılmıştır.

2022 YILININ DEĞERLENDİRMESİ: STRATEJİLER, GELİŞMELER VE GELECEĞE DAİR HEDEFLER

Ziraat Katılım, alternatif dağıtım kanallarında yeni ürün ve hizmet geliştirmeye 2022 yılında da devam etmiştir.

Finansal yönetimlerin yanı sıra yapılan iş birliktelikleri ile özel bankacılık müşterilerine sunulacak olan concierge ve asistans hizmetler için birçok kurum ile anlaşmalar yapılarak;

- Hukuk ve mali müşavirlik
- Gayrimenkul ve emlak yatırımı
- Yurt dışı eğitim
- Özel hava aracı kiralama
- İç mimarlık, tasarım ve dekorasyon
- Diş sağlığı ve estetiği
- Danışmanlık

hizmetleri müşterilere sunulmaya başlanmıştır.

Ayrıca tüm özel bankacılık müşterilerine Ziraat Katılım ayrıcalıkları ile TAV Passport Kart ile IGA Pass Extra Kart hediye edilerek, söz konusu kartlar ile anlaşmalı havalimanlarında ayrıcalıklı hizmetler sunulmaktadır.

Özel Bankacılık müşterilerinin ihtiyaçlarına göre hukuki ve mali müşavirlik danışmanlık hizmetlerimiz farklı ülkelerde de yaygınlaştırılmıştır.

Şubeler içerisinde özel tahsis edilen Corner (Özel Bankacılık Portföy Noktaları) alanları, müşterilerin konforu ve bilgi gizliliği düşünülerek tasarlanmıştır. Hâlihazırda Fatih, Eminönü, Suburcu Gaziantep, Yalova/ Bursa ve Beykent şubelerinde Özel Bankacılık Corner alanları faaliyetlerine başlamıştır.

Özel bankacılık alanında önümüzdeki dönemde...

- Şube ve katılım mobil uygulaması özel bankacılık segmenti müşterilerine özel kur uygulaması tamamlanmış olup, 2023 yılında devreye alınması planlanmaktadır.
- Yurt dışı seçilen ülkelerde temsilcilik açılışları hedeflenmektedir.
- Yabancı müşterilerin bulunduğu İstanbul dışı illerde yer alan şube ve müşteri ziyaretleri gerçekleştirilecektir.
- Yakın zamanda İzmir, Adapazarı, Antalya ve Ankara illerinde de Özel Bankacılık Portföy Noktalarının hizmete girmesi planlanmaktadır. Ayrıca müşterilerin Özel Bankacılık Corner alanları bulunan şubeler ile uzaktan görüntülü bağlantıyla bankacılık işlemlerini gerçekleştirebilmelerini sağlayacak görüntülü iletişim sisteminin oluşturulması planlama safhasındadır.
- Ziraat Katılım müşterisinin her zaman yanında olan ve doğru yönlendiren bankacılık anlayışıyla gelecek yıllarda yurt içinin yanı sıra yurt dışında da özel bankacılık hizmetleri sunan bankalar arasında öncü olmayı hedeflemektedir.

DİJİTAL BANKACILIK VE KANAL YÖNETİMİ

Ziraat Katılım, alternatif dağıtım kanallarını müşteri profilinin eğilimlerine uygun olarak geniş yelpazede işlem ve servis çeşitliliği içerisinde sunmaktadır.

Banka, sayısal anlamda daha büyük müşteri kitlelerine ulaşımda büyük yarar sağlayan alternatif dağıtım kanallarında yeni ürün ve hizmet geliştirmeye 2022 yılında da devam etmiştir.

Ziraat Katılım'ın 2022 yılında alternatif dağıtım kanalları alanındaki değer yaratan çözümleri

- Çağrı merkezi kanalından cari veya katılma hesabı açılışlarında, müşteriye işlem tamamlanmadan önce hesap türüne göre akit bilgilendirmesi yapılması, yapılan akit bilgilendirmesinin de bankacılık sisteminde kayıt altına alınması sağlanmıştır.
- 0850 220 5000 numaralı Müşteri İletişim Merkezi'ni arayan müşterilerin müşteri temsilcisine bağlanmadan sesli yanıtlama sistemi üzerinden işlemlerini tamamlayabileceği self servis hizmetlerde işlem çeşitliliği arttırılmıştır. Müşterilerin hesap bakiyesini ve katılma hesabının vade tarihini dinleyebilmesi, hesabına ait IBAN numarasını da Banka'da

kayıtlı telefonuna kısa mesaj olarak alabilmesi sağlanmıştır.

- Müşterilerin Ziraat Katılım adına TKBB'ye yapılan başvuruları sonrasında, TKBB ile Banka arasındaki tüm sürecin uçtan uca dijital ortamda takip edilmesi ve yönetişimin yapılması sağlanmıştır.
- Merkezi Bankacılık Şubesi İngilizce, işaret dili, Türkçe ve Arapça olmak üzere 4 dilde hizmet vermektedir.
- 2022 yılında kurye aracılığı ile müşteri edinimine son verilerek görüntülü görüşme ile müşteri edinimine devam edilmektedir.
- WEB ve Muhabir kanalı ile müşteri tanımlama sürecine son verilmiştir.
- 2022 yılında anında finansman ürünü sunulmaya başlamıştır.
- Müşterilerin Türk lirası birikimlerini kurdaki değişimlere karşı korumak için Kur Korumalı Hesap Açılışının İnternet Şubesinden ve Katılım Mobil'den açılabilmesi sağlanmıştır. (İnternet Şubesinden ve Katılım Mobil'den 2022 yılında 2,9 milyar TL'lik hesap açılışı yapılmıştır).
- Bankamızda kontak müşteri tanımı yapılan müşterilerin görüntülü görüşme ile mesafeli müşteri olması sağlanmıştır.
- Açık Bankacılık kapsamında TCMB öncülüğünde başlatılan Ödeme Emri Başlatma ve Hesap Bilgisi hizmetleri proje çalışmalarına devam etmektedir.
- Katılım Mobil uygulamamız ile karekod (QR) okutularak tüm TAM (Türkiye'nin ATM Merkezi) ATM'lerden para çekme ve yatırma işlemleri, başka banka ATM Para çekme ve POS cihazlarından ödeme işlemleri yapılmasına yönelik çalışmalar tamamlanarak müşterilerimizin kullanımına sunulmuştur.
- Kamu Bankaları tarafından yürütülen Ortak ATM Projesi (TAM ATM) çalışmalarına devam edilmektedir. Bu kapsamda proje planı çerçevesinde ATM kurulumları yapılarak müşterilerimizin kullanımına sunulmaya devam edilmektedir.

2022 YILININ DEĞERLENDİRMESİ: STRATEJİLER, GELİŞMELER VE GELECEĞE DAİR HEDEFLER

2022 yılında Merkezi Bankacılık Şubesi

- Merkezi Bankacılık Şubesi 2022 yılında 15.635 adet yeni müşteri kazanımı gerçekleştirmiştir. Böylelikle toplam müşteri adedi %24 artarak, 70.672'ye ulaşmıştır. 2022 yılında kazanılan müşterilerin %100'ü görüntülü görüşme ile kazanılmıştır.
- Merkezi Bankacılık Şubesi SMS, e-posta, dış arama kanallarını kullanarak, 9 ana başlıkta satış ve pazarlama amaçlı çalışmalar yapmıştır.
- Çalışmada 55.307 adet dış arama yapılmış, 189.119 adet SMS, 200.349 adet mail gönderilmiştir.

Yapılan çalışma sonucunda;

- Toplam bakiye %62 artarak 677.789 milyon TL'ye,
- ATM kartı adedi %27 artarak 27.587'ye,
- Mobil kullanıcı adedi %16 artarak 21.015'e,
- Kredi kartı adedi %625 artarak 1.063'e

yükselmiştir.

2022 yılı 3. çeyreğinde pazarlama izni olmayan müşterilere izin aktivasyon çalışması yapılmıştır. Bu kapsamda 3.450 müşteriden pazarlama izni alınmıştır.

- 2022 yılında Merkezi Bankacılık Şubesi'ne gelen 77.320 adet sesli çağrının, %97'si müşteri temsilcileri tarafından karşılanmıştır. Servis seviyesi %88 olarak gerçekleşmiştir.
- 2022 yılında Merkezi Bankacılık Şubesi'ne 47.668 adet görüntülü görüşme için başvuru yapılmıştır. Bu başvuruların 34.672 adedi görüntülü görüşme çağrısına dönüşmüştür. Görüntülü görüşme çağrısına dönüşen başvuruların %86'sı müşteri temsilcileri tarafından karşılanmıştır. Karşılanamayan müşterilerin tamamına dönüş sağlanarak gerekli yönlendirmeler yapılmıştır.

Alternatif dağıtım kanalları alanında önümüzdeki dönemde...

- SMS ve e-posta gönderi alt yapısının değiştirilerek Arapça SMS ve e-posta gönderilerinin de desteklenebileceği alt yapıya geçilmesi için çalışmalar devam etmektedir.
- Çağrı Merkezi'ni arayan müşterilerin Ziraat Katılım'ın ürün ve hizmetleri ile ilgili tüm sesli görüşmelerin yapay zekâ desteği ile analizinin yapılması sağlanacaktır.
- Şube kanalıyla yapılabilen işlemlerin ve ürün başvurularının uzaktan kimlik doğrulama ile görüntülü görüşme ile yapılması için çalışmalar yürütülmektedir.
- Ortalama 3 dakika olan dış arama operasyonunu tamamen ortadan kaldıracak otomatik arama sisteminin geliştirilmesi planlanmaktadır.
- Müşterimizin ürün ve hizmet kullanımları ile ilgili memnuniyet anketlerinin yapılabileceği alt yapının geliştirilmesi için gerekli çalışmalar yapılacaktır.
- Ses biyometrisinin elde edilebileceği yöntemler geliştirerek kanallarda alternatif kimlik doğrulama unsuru olarak kullanılması yönünde çalışma planlanmaktadır.
- Katılım Mobil'den cihaz aktivasyonun daha güvenli yöntemler ile yapılabilmesi için aktivasyon yapımız güncellenecek bu sayede müşterileri güvenliği sağlanmış mobil cihazları üzerinden işlemlerini güvenle gerçekleştirebilecektir.
- Katılım Mobil'den Şifremi Unuttum, Şifre Al, Sim Kart Doğrulama ve Cep Telefonu Numarası Güncelleme işlemlerinin yeni T.C. kimlik kartı ve yüz tanıma ile yapılabilmesi sağlanacaktır.

2022 yılında Ziraat Katılım, aktif büyüklüğünü iki kattan daha fazla artırırken, ağırlık olarak reel sektörü ve dış ticareti finanse etmeye yönelik bir strateji izlemiştir.

- Katılım Mobil'den görüntülü görüşme ile bireysel başvuruları alınabilmektedir. Ticari müşteri başvurularını da Katılım Mobil'den alarak tüm segmentler için görüntülü görüşme ile mesafeli olarak başvuru yapılabilir olması sağlanacaktır.
- İnternet Şubesi'nde ve Katılım Mobil giriş ekranlarında çıkan görsellerde anlık güncellemeler yapılabilmesi için güncellemelerin Banka'nın İçerik Yönetim Sistemi'nden yapılabilmesi sağlanacaktır.
- İnternet/Mobil Bankacılık Kullanıcı Deneyimi İyileştirmeleri önyüz düzenlemeleri ve alt yapının yenilenmesi için çalışma yapılacaktır.
- İnternet Şubesi ve Katılım Mobil'de fiziksel altına dayalı blok zincir tabanlı transfer sistemi olan BiGA (yeni nesil dijital varlık transfer platformu) hizmete sunulacaktır.

HAZİNE YÖNETİMİ VE ULUSLARARASI BANKACILIK

2022 yılında Ziraat Katılım, aktif büyüklüğünü iki kattan daha fazla artırırken, ağırlık olarak reel sektörü ve dış ticareti finanse etmeye yönelik bir strateji izlemiştir.

Ziraat Katılım'ın 2022 yılında hazine yönetimi alanındaki değer yaratan çözümleri

Ziraat Katılım aktif-pasif yönetiminde, ana kaynak katılım fonları olmak üzere kaynak çeşitliliğine gitmiş; optimum maliyet ve vade gözeterek bilançonun pasifini oluşturmuş, katılım fonlarından oluşturulan bu havuzların en verimli şekilde yönetilmesi stratejisini benimsemiştir. Bu kapsamda, 2022 yılında yurt içi ve yurt dışı bankalardan Türk lirası ve yabancı para birimi cinsinden kaynak imkânlarını genişletmiştir.

Ayrıca Ziraat Katılım 2022 yılı içinde uluslararası piyasalardan İslam Kalkınma Bankası aracılığıyla KOBİ destek kredisi ve yurt içi kaynaklardan sermaye benzeri kredi temin ederek hem kaynak çeşitliliği sağlamış hem de fonlama yapısını güçlendirmiştir.

Ziraat Katılım sukuk portföyünü 2022 yılında en verimli şekilde yöneterek kârlılık rakamlarının artışına büyük katkı sağlamıştır. Enflasyondaki artış öngörülerek alınan TÜFE endeksli kira sertifikaları, menkul kıymet kâr payı gelirleri içerisindeki kârın büyük oranını oluşturmuştur.

Sabit getirili kira sertifikası portföyüne Banka'nın öngörüleri doğrultusunda; kâr payı oranının yüksek olduğu dönemlerde gerçekleştirilen ihraçlardan menkul kıymet alınmıştır. Bu sayede Ziraat Katılım'ın kârlılık rakamları olumlu yönde etkilenmiştir.

Ziraat Katılım, proaktif çözümler üreterek ve gerekli aksiyonları alarak 2022 yılında kamu tarafından açıklanan makroihtiyati tedbirler kapsamında belirlenen rasyoları başarıyla gerçekleştirmiştir.

Ziraat Katılım, zorunlu karşılık yükümlülüğünün yerine getirilmesi, katılım bankacılığı prensipleri doğrultusunda likidite ihtiyaçlarının karşılanması ve fazlalıkların değerlendirilmesi için bankalar arası borçlanma ve finansman ürünlerini etkin şekilde kullanmıştır.

2022 YILININ DEĞERLENDİRMESİ: STRATEJİLER, GELİŞMELER VE GELECEĞE DAİR HEDEFLER

Ziraat Katılım, Sermaye Piyasası Kurulu'ndan iki adet 15 milyar TL, 12 milyar TL ve 1 milyar TL tutarlı dört ayrı kira sertifikası ihraç tavanı onayı almıştır.

Ziraat Katılım'ın 2022 yılında uluslararası bankacılık alanındaki değer yaratan çözümleri

Ziraat Katılım 2022 yılı içerisinde önemli sayıda banka ile mevzuat uyum sürecini tamamlayarak SWIFT muhabirlik ilişkisi kurmuş ve dış ticaret alanındaki talepleri hızlı bir şekilde karşılamıştır. 2022 yılı içerisinde muhabir bankalar nezdinde toplamda 19 farklı para biriminde 53 farklı muhabir hesabına ulaşan Ziraat Katılım, birçok banka ile de karşılıklı wakala/murabaha sözleşmesi imzalamıştır. Bu sözleşmeler çerçevesinde bankalar arası murabaha ve wakala işlemleri ile kaynak çeşitliliğini artırmaya yönelik yurt dışı kaynak temin edilmiştir.

Kaynak yapısını zenginleştirme stratejisinin bir parçası olarak sermaye piyasalarında aktif bir rol alan Ziraat Katılım, 2022 yılı içerisinde iştiraki Ziraat Katılım Varlık Kiralama A.Ş. ve ZKB Varlık Kiralama A.Ş. ile yerel piyasada TL cinsinden kira sertifikası ihraçları gerçekleştirmek üzere Sermaye Piyasası Kurulu'ndan iki adet 15 milyar TL, 12 milyar TL ve 1 milyar TL tutarlı dört ayrı kira sertifikası ihraç tavanı onayı almıştır. Bu çerçevede değişik tutarlı tertipler halinde toplamda yaklaşık 16,1 milyar TL kira sertifikası ihraçları gerçekleştirmiştir.

Ziraat Katılım, 2022 yılında KOBİ'lerin ve dış ticaretin finansmanına yönelik olarak, İslam Kalkınma Bankası ve çeşitli kalkınma bankalarından temin etmiş olduğu uzun vadeli kaynakları, KOBİ ve reel sektöre kullandırmaya ve finansman desteğini sürdürmeye devam etmiştir. Bu kapsamda İslam Kalkınma Bankası ile 92 milyon euro tutarında KOBİ ve orta ölçekli ticari müşterilere kullandırılmak üzere bir finansman sözleşmesi imzalanmış olup bu kapsamda müşterilerimize kredi kullandırılmasına başlanmıştır.

Banka'nın ilk yurt dışı şubesi olan Sudan Şubesi'nde müşteri kazanım ve tutundurma çalışmaları devam ettirilmiş, Türkiye ile Sudan arasındaki dış ticaret hacminin artırılması çalışmalarına destek verilmiştir.

Uluslararası bankacılık alanında önümüzdeki dönemde...

Ziraat Katılım 2023 yılında;

- Muhabir banka sayısını ve dış ticaret hacmini önemli ölçüde artırmayı,
- Uluslararası bankaların katılımıyla bir murabaha sendikasyon kredisi kullanmayı,
- Yurt içi piyasalarda kira sertifikası ihraçlarını sürdürmeyi,
- Ziraat Katılım dışındaki üçüncü taraflar lehine kurumsal kira sertifikası ihraçları gerçekleştirerek sermaye piyasalarına derinlik katmayı,
- KOBİ ve dış ticaretin finansmanına yönelik uluslararası kuruluşlardan kaynak teminini sürdürerek reel sektöre artan oranda katkı sağlamayı,
- Ülke kredileri kapsamında yeni işlemlere aracılık etmeyi,
- Kuruluş izni alınan Somali Şubesi'ni faaliyete geçirmeyi ve farklı coğrafyalarda yurt dışı şube çalışmalarına devam etmeyi

hedeflemektedir.

Yurt Dışı Şube Bankacılığı

Ziraat Katılım, Yurt Dışı Şube Bankacılığı alanındaki çalışmalarını, uluslararası bankacılık stratejisi ve vizyonu doğrultusunda şekillendirmektedir.

Banka bu kapsamda;

- Ülkemiz girişimcileri ve firmalarının yanı sıra faaliyet gösterdiği/göstereceği coğrafyalarda tüm müşterilere hızlı, modern ve kaliteli hizmet sunmak,
- Türkiye ile bu ülkeler arasındaki dış ticaretten aldığı payı artırmak, ülkelerarası ticaretin finansmanında etkin rol oynamak,
- Yurt dışı şubelerin sağlıklı ve verimli bilanço yapısı ile sürdürülebilir kârlılığının devamını sağlamak,
- Türkiye'nin yurt dışı faaliyetlerindeki misyon ve vizyonuyla eşgüdümlü ve "Ziraat Finans Grubu" temel anlayışı çerçevesinde etkin bir sinerji oluşturmak

ana hedefleriyle, Yurt Dışı Şube Bankacılığı faaliyetlerini başarıyla yürütmektedir.

FİNANSAL YÖNETİM

BDDK, TCMB, TMSF, TKBB ile Hazine ve Maliye Bakanlığı Kamu Haznedarlığı Veri Yönetimi Sistemi başta olmak üzere kamu kurum ve kuruluşlarına periyodik olarak iletilmesi gereken raporlar ile bu kurum ve kuruluşlarca talep edilen bilgi ve belgeler süreleri içinde gönderilmiştir.

TCMB'nin Zorunlu Karşılık ve Menkul Kıymet Tesisi ile ilgili düzenlemelerine zamanında ve doğru bir şekilde uyum sağlanmış, sürecin sağlıklı bir şekilde yürütülmesi konusunda Bankamız nezdinde koordinasyon sağlanmıştır.

Bütçeleme ve analitik bilanço çalışmaları kapsamında web tabanlı Yönetim Raporlama Sistemi, 2022 yılında oluşturulan yeni raporlarla birlikte daha da güçlendirilmiştir.

Ziraat Katılım'ın hızlı, esnek ve doğru veri temini amacı ile yeniden kurguladığı Yasal Raporlama projesi ile Banka'nın günlük bilançosu ve ilgili finansal veriler sistem üzerinden minimum sürelerde temin edilmeye başlanmıştır. Bu sayede Banka'nın finansal verilerinin analizinde ve yasal/iç raporlama süreçlerinde zaman kazanımı, personel verimliliği büyük ölçüde artmıştır.

Bütçeleme ve analitik bilanço çalışmaları kapsamında tüm aktif getiri ve pasif maliyetlerinin anlık takibinin sistem otomizasyonu ile sağlanması kapsamında çalışmalara başlanmış olup 2023 dönemi ilk çeyreğinde hayata geçirilmesi planlanmaktadır.

KREDİ VE DIŞ TİCARET OPERASYONLARI

DIŞ TİCARET İŞLEMLERİ:

Ziraat Katılım'ın 2022 yılında dış ticaret işlemleri alanındaki değer yaratan çözümleri

- YP gelen havalelerin doğrudan müşteri hesabına ödenmesini sağlayan sistemsel geliştirme tamamlanmıştır. Bu geliştirme ile birlikte, alıcı IBAN - isim uyumsuzluğu nedeniyle müşteri hesaplarına manuel ödenen işlemlerin Ziraat Katılım'da ilk kez uygulanan akıllı makine öğrenmesi geliştirmesi ile otomatik ödenmesi sağlanmıştır. Bu sistemle gelen havale işlemlerinin alacak kaydı ve mevzuat kontrollerinin sistem tarafından otomatik olarak yapılmaktadır.
- İhracat Bedeli Kabul Belgesi (İBKB) işlemlerinde otomasyon en

2022 YILININ DEĞERLENDİRMESİ: STRATEJİLER, GELİŞMELER VE GELECEĞE DAİR HEDEFLER

üst seviyeye çıkarılmıştır. İhracat Genelgesi gereğince İBKB'ye bağlanan ihracat bedellerinin TCMB'ye gönderilmek üzere en az %40'ının Ziraat Katılım'a satıldığı ve EUR, USD ve GBP dışındaki döviz cinsleri için de satış yapılmasına imkân veren sistemsel geliştirme tamamlanmıştır.

- Gelen havale iade ve iptallerinin tam otomasyonu sağlanmıştır.
- Tüm SWIFT mesajlarının SWIFT arayüz kullanılmadan ana bankacılık ekranında oluşturulması sağlanmıştır.
- Muhabir bankalardan gelen bankalar arası ödeme mesajlarının akış olarak sisteme entegrasyonu sağlanmıştır.
- Dış ticaret müşteri (SMS/e-posta) bilgilendirme paketine müşteri memnuniyetini artırmak amacıyla gelen havale bildirimi, harici garanti açılış bildirimi, ithalat akreditif taslak bildirimi gibi yeni bildirimler eklenmiştir.
- Nostro hesap mutabakatının takibinin daha etkin yapılabilmesi için otomasyon arttırılmıştır.

Dış ticaret işlemleri alanında önümüzdeki dönemde...

- İhracat akreditif süreçleri yapılacak sistemsel geliştirmelerle iyileştirilecektir.
- Uluslararası ödemelerde ISO 20022 SWIFT Entegrasyonu projesine başlanacak ve gelen MX mesajlarının sistem tarafından okunması için gerekli entegrasyon gerçekleştirilecektir.
- Uyum Birimi ile Dış Ticaret Birimi arasındaki süreç uçtan uca izlenmesi ve otomasyonu sağlanarak iyileştirilecektir.
- İthalat akreditif süreçleri yapılacak sistemsel geliştirmelerle iyileştirilecektir.
- Gelen havalelerin doğrudan müşteri hesabına ödenmesi 3. faz çalışması ile gelen havalelerin müşteri hesabına ödenme oranı maksimum seviyeye çıkarılacaktır.
- Açık ihracat hesabı ve aracı banka bildirimlerinin KEP üzerinden gerçekleştirilmesi sağlanacaktır.

TEMİNAT İŞLEMLERİ:

Ziraat Katılım'ın 2022 yılında teminat işlemleri alanındaki değer yaratan çözümleri

- Teminat sigorta giriş ve güncelleme işlemlerinde poliçe dokümanının ekrana poliçe bazında yansıması sağlanmıştır.
- Genel Kredi Sözleşmesi girişlerinde sübvansiyonlu işlemler ile eş rızası kontrollerinin yapılması sağlanmıştır.

Teminat işlemleri alanında önümüzdeki dönemde...

- Ziraat Katılım, teminat işlemleri faaliyetleri kapsamında aşağıda sıralanan önemli projeleri 2023 yılı içerisinde hayata geçirmeyi hedeflemektedir:
- Tarım kredileri kapsamında traktör rehni adı altında yeni bir teminat türü oluşturulacaktır.

FON KULLANDIRIM VE SÜREÇ İŞLEMLERİ:

Ziraat Katılım'ın 2022 yılında fon kullandırım ve süreç işlemleri alanındaki değer yaratan çözümleri

- Kamu İhale Geçici Teminat Mektupları Takasbank'a bildirilmesi sağlanmış olup, ilgili mektuplar "Elektronik Teminat Mektubu/ İş Listeleme (ETMPL)" ekranında izlenebilmektedir.
- Bireysel kredilere ait fatura/ proforma girişi yapılmadan kullandırım sonrasında otomatik eksik fatura oluşturulması sağlanmıştır.
- Bireysel kredilere ait alım-satıma konu belgenin Türkiye Katılım Bankaları Birliği'ne ait fatura kayıt sistemine (KBFKS) bildirimi sağlanmıştır.
- Akit türlerine uygun doküman zorunluluğu tanımları yapılmıştır.
- KGF kefaletli kredilerin fatura bildirimlerinin Kredi Garanti Fonu sistemine bildirilmesi için entegrasyon çalışması yapılmıştır.

Fon kullandırım ve süreç işlemleri alanında önümüzdeki dönemde...

Ziraat Katılım, fon kullandırım işlemleri faaliyetleri kapsamında aşağıda sıralanan önemli projeleri 2023 yılı içerisinde hayata geçirmeyi hedeflemektedir:

- Filika Kart başvurularının şubede sonuçlanması için gerekli düzenlemeler oluşturulacaktır.
- Bireysel fon kullandırımlarına ait taşıt ve konut faturalarının kapanması ve şubede sonuçlanması sağlanacaktır.
- Kurumsal fon kullandırımlarında belge taahhüt süresinin BDDK'nın öngördüğü kural setine uygun olarak sisteme tanımlamaları yapılacaktır.

Ziraat Katılım, fon kullandırım işlemleri faaliyetleri kapsamında önemli projeleri 2023 yılı içerisinde hayata geçirmeyi hedeflemektedir.

2022 YILININ DEĞERLENDİRMESİ: STRATEJİLER, GELİŞMELER VE GELECEĞE DAİR HEDEFLER

ÖZELLİKLİ İŞLEMLER SERVİSİ:

Ziraat Katılım'ın 2022 yılında özellikli işlemler alanındaki değer yaratan çözümleri

- Vergi Resim Harç İstisna Belgelerinin (VRHİB) nakdi ve gayri nakdi kredi kullandırılmalarında Ticaret Bakanlığına istisna bildirimleri için entegrasyon çalışması yapılmıştır.
- Elektronik Ticaret Gümrük Beyannamesi ile ihracat taahhüt düşümlerinin Ticaret Bakanlığına bildirimleri için entegrasyon sağlanmıştır.

Özellikli işlemler alanında önümüzdeki dönemde...

Ziraat Katılım, özellikli işlemler faaliyetleri kapsamında aşağıda sıralanan önemli projeleri 2023 yılı içerisinde hayata geçirmeyi hedeflemektedir:

- Dâhilde İşleme İzin belgesinin taahhüt düşümlerinin Ticaret Bakanlığına bildirimi için entegrasyon sağlanacaktır.
- Ceza havuzu ve teşvikli belge işlemleri sistemsel geliştirmelerle iyileştirilecektir.

FİNANSAL KİRALAMA OPERASYON SERVİSİ:

Finansal kiralama operasyon işlemleri alanında önümüzdeki dönemde...

Ziraat Katılım, finansal kiralama operasyon işlemleri faaliyetleri kapsamında aşağıda sıralanan önemli projeleri 2023 yılı içerisinde hayata geçirmeyi hedeflemektedir:

- Türk Lirası Gecelik Katılım Referans Oranı kapsamında yapılacak finansal kiralama işlemleri için gerekli sistem altyapısı oluşturulacaktır.
- Finansal kiralama sözleşmelerinin tescilinin sistem üzerinden yapılabilmesi için Finansal Kurumlar Birliği (FKB) ile entegrasyon sağlanacaktır.

BİLGİ TEKNOLOJİLERİ

Ziraat Katılım, bilgi teknolojileri alanında müşteri deneyimlerinin iyileştirilmesini sağlayarak verimlilik, kalite ve hız artışı elde etmeyi hedeflemektedir. Bilgi teknolojileri alanındaki çalışmalarını 2022 yılında da yoğun bir şekilde sürdüren Banka, çağın gerektirdiği yenilik ve değişim yönetimini sistemlerine ve süreçlerine entegre ederek önemli gelişmeler kaydetmiştir.

Ziraat Katılım'ın 2022 yılında bilgi teknolojileri alanındaki değer yaratan çözümleri

- Rota arşivleme yapısı kurulmuştur.
- Rota'da yeni altyapı servislerinin yazılım ve iyileştirmeleri yapılmıştır.
- Banka farklılık raporlarının takibi ve geliştirilmesi çalışmaları yürütülmüştür.
- Özel bankacılık müşterileri için Sıramatikte segment tanımlanması ve önceliklendirilmesi yapılmıştır.
- Ulusal veri sözlüğü 3. faz çalışması tamamlanmıştır.
- Banka veri sözlüğü Pusula oluşturulmuştur.
- Bilgi varlık envanteri Metafor oluşturulmuştur.
- OpenShift platformunun kurulmuş ve ortam entegrasyonları sağlanmıştır.

Ziraat Katılım, Bilgi teknolojileri alanındaki çalışmalarını 2022 yılında da yoğun bir şekilde sürdürmüştür.

- Veri tabanı ortamları SQL Server 2019 ve Windows 2019 sürümlere yükseltilmiştir.
- Geliştirme ve üretim ortamları arasındaki uygulama (Prep-ProdDB) ile kullanıcıların eşitlenerek üretim hızı artırılmıştır.
- Mobil bankacılık veritabanı (OpsDB) taşınmıştır.
- Geliştirme ortamı için ilk PostgreSQL veri tabanı sunucusu kurulmuştur.
- Dev ve Test ortam veri tabanları üretim (Prod) ortamda yenilenmiştir.
- Sanallaştırma platformunun versiyonu yükseltilmiştir.
- VDI sisteminin versiyonu yükseltilmiştir.
- Yedekleme sisteminde kapasite artırımı yapılmıştır.
- 3. parti uygulama platformları güncel işletim sistemi üzerine taşınmıştır.
- Çağrı merkezi VDI sistemi değiştirilmiştir.
- 38 şubede, ağ sistemleri, istemci bilgisayarları ve çevre sistemlerinin kurulmuştur ve BS altyapıları sağlanmıştır.
- İstanbul Uluslararası Finans Merkezi ağ ve altyapı sistemlerinin kurulum tasarımı ve ürün temini yapılmıştır
- HSM cihazları yeni alınan ve daha gelişmiş HSM cihazları ile değiştirilmiştir.
- Network ve Güvenlik Sistemleri için merkezi log server'ın kurulumu yapılmıştır.
- 11.793 adet Teknik Destek, 11.182 adet Olay ve 5.685 adet Yetki kaydı çözülmüştür.
- Anlık mesajlaşma uygulamasına, ekran paylaşım özelliği eklenmiştir.
- Sıramatik cihazları açık kaynak koda uyumlu hale getirilmiştir.
- Form altyapısı dönüşüm projesi ile açık kaynak kodlu form altyapısına geçiş sağlanmıştır.
- Yeni segmentasyon tanımları yapılmış ve kriterleri değiştirilmiştir.
- Yatırım Vekaleti Finansman Ürünü için gerekli altyapı sağlanmıştır.
- Kur Korumalı TL Mevduat işlemleri projesi tamamlanarak kullanıma alınmıştır.
- Yuvam Hesap projesi tamamlanmıştır.
- Görüntülü görüşmelerin kayıt altına alınması ve saklanması için gerekli altyapı oluşturulmuştur.
- Findeks raporları kredi analiz raporlarına (FAR / KÂR) aktarılmıştır.
- Şubeden mobil onay ile müşteri tanımlama projesi kullanıma alınmıştır.
- BT Bulgu Takip Modülü yapılarak denetim süreçlerinin optimizasyonu, takibi ve raporlanabilmesi sağlanmıştır.
- Danışma Komitesi'ne soru sorma süreç platformu hazırlanmıştır.

2022 YILININ DEĞERLENDİRMESİ: STRATEJİLER, GELİŞMELER VE GELECEĞE DAİR HEDEFLER

- Internet ve mobil şubeden yatırım hesabı açılabilmesi sağlanmıştır.
- Dış ticaret işlemlerinde müşteri bilgilendirmelerinin yapılabilmesi için çalışmalar tamamlanmıştır.
- Proje ve Firma Analiz raporları sisteme dâhil edilmiştir.
- Elibol Hesap Projesi tamamlanmıştır.
- Katılım bankacılığı sektöründe ilk kez kullanılacak olan Stok Finansmanı Uygulaması devreye alınmıştır.
- Dijital kanallar üzerinden Kur Korumalı TL Katılma Hesabı açılabilmesi sağlanmıştır.
- Mobil kanal üzerinden geçici veya referans mektup başvurularının Kamu İhale Kurumuna (KİK) sunulması için çalışmalar tamamlanmıştır.
- YP ve altından dönüşen Kur Korumalı/Yuvam Hesaplarda döviz/altın satışı yapılabilmesi sağlanmıştır.
- Anında Finansman projesi ile anlaşmalı bayiler aracılığıyla yeni müşteri kazanım imkânı sağlanmıştır.
- Ahlatçı Metal Rafineri İşlemleri projesi ile altın hesaplarından Kur Korumalı Hesap açılması sağlanmıştır.
- Kredi değerlendirme sürecinde alınan belgelerin dijitalleştirilmesi için gerekli çalışmalar tamamlanmıştır.
- Dijital onay çalışmaları ile kredi kartı ve bireysel ihtiyaç finansman başvuru dokümanları dijital onay altyapısına taşınmıştır.
- Findeks ürün ve paket satışları sistem entegrasyonu ile şubeden Findeks paket satışı yapılabilir hale getirilmiştir.
- Müşteri bilgilendirme tebliğine uyum çalışmalarının tamamlanmıştır.
- Tarım finansmanı kullandırımı için ilk etap çalışmaları bitirilmiştir.
- Analitik hedef yönetimi sistemi revizyonu ile özel ve ticari portföyler için tablo ve akışlar oluşturulmuştur.
- Fiziki Altın Dönüşümlü Kur Korumalı TL Katılma Hesabı kullanıma alınmıştır.
- Teminat işlemleri kapsamında çek akışı güncellemeleri ile müşterilere daha hızlı cevap verilerek çek karşılığı kredilerin daha hızlı kullandırılması sağlanmıştır.
- Karekod ile TAM ATM, diğer banka ATM ve POS işlemlerinin gerçekleştirilmesi ile para yatırma/çekme işlemleri, ödeme kabulü ve Katılım Mobil üzerinden işlemlerin yapılabilmesi için çalışmalar tamamlanmıştır.

Bilgi teknolojileri alanında önümüzdeki dönemde...

- Bankanın hedefleri doğrultusunda, raporlama ve analiz yetenekleri geliştirilecektir.
- Fintek yapılarıyla ortak iş modellerine yönelik entegrasyonları hayata geçirilecektir.
- Ürün ve hizmetlerin dijital kanallardan sunulma hızının artırılacaktır.
- Son kullanıcı arayüzlerinde kullanıcı deneyimine uyum sağlayacak şekilde modernizasyon çalışması yapılacaktır.
- BS hizmet yönetimi süreç aracı için açık kaynak ikame ürün hayata geçirilecektir.
- TLREFK Endeksli Leasing projesi geliştirilecektir.
- Cihaz güvenliği ürününün devreye alınacaktır.
- E-ticaret finansmanı için platform oluşturulacaktır.
- İGE-Özkaynak kefaletlerine ilişkin portföy kefalet sistemi entegrasyonu sağlanacaktır.
- E-Talimat, E-Belge, E-Onay yapılarının uygulama akışlarına entegrasyonu sağlanacaktır.

- Yeni İnternet/Mobil Bankacılık kullanıcı deneyimi iyileştirme ve ön yüz düzenlemelerine başlanacaktır.
- SWIFT Platform Dönüşümü ve ISO20022 Geçişi altyapısı oluşturulacaktır.
- Tarım finansmanını destekleyecek sistem altyapıları geliştirilecektir.
- Açık bankacılık projeleri genişletilecektir.
- Ödeme sistemleri ürün çeşitliliği artırılacaktır.
- Perakende Krediler Gelir Tahmini ve Limit Atama Modeli oluşturulacaktır.
- Günlük değerlenen hesap (Kasa Hesabı) açılabilmesi için çalışmalar yapılacaktır.
- DBS sistemini özelliklerinin artırılacaktır.
- Kurumsal Kaynak Planlama (ERP) projesi tüm fazları ile tamamlanacaktır.
- Anlık Piyasa Al/Sat uygulama projesi hayata geçirilmesi.
- Somali Şubesi'nin kurulması için gerekli çalışmalar yapılacaktır.
- Yasal kredi ve piyasa riski raporları otomatize edilecektir.
- Tüm şube ve GM WAN bağlantılarında SDN yapısına geçiş yapılacaktır.
- İstanbul Uluslararası Finans Merkezi BS altyapısı tamamlanacaktır.
- Veri Merkezindeki switch'ler değiştirilecektir.
- Sistem sürekliliği için sistem izleme platformları zenginleştirilecektir.
- ODM mimarisi gözden geçirilerek ihtiyaç çerçevesinde revize edilecektir.

İNSAN KAYNAKLARI

Ziraat Katılım'ın insan kaynakları politikası, çalışanlarının potansiyelini ortaya çıkarmayı, performanslarının artırmasını ve kariyer gelişimlerinin sürdürülmesini amaçlamaktadır.

İSTİHDAMA DESTEK
EŞİT FIRSAT SUNMA

Ziraat Katılım, sürdürülebilir gelişme ve büyüme hedefleri doğrultusunda 2022 yılı sonu itibarıyla 1.904 çalışanı, 155 yurt içi ve 1 yurt dışı şubesi ile müşterilerine yurt içinde 55 ilde etkin hizmet vermeye devam etmiştir.

İşe alma, performans yönetimi, terfi ve yan haklar

Ziraat Katılım, 2022 yılı içerisinde 448 kişinin işe alımını gerçekleştirerek istihdama destek vermeye devam etmiştir. 2022 yılında da işe alım sınavı açarak yazılı sınav ve mülakat süreci ile 168 adayın istihdamını gerçekleştirmiştir. Banka böylelikle genç ve yeni mezun istihdamına destek vermeye devam etmiştir.

Ziraat Katılım faizsiz finans sektörüne insan kaynağı yetiştirmek adına üniversitelerin İslam İktisadı ve Finans Bölümlerini derece ile tamamlayan mezunlara yönelik istihdam projesi başlatmıştır.

Ziraat Katılım bünyesinde çalışan personele eşit fırsatlar sunmayı ilke edinmiş ve geleceğin yöneticilerini, kadrosunda bulunan kurum içi insan kaynaklarından yetiştirmeye öncelik tanımıştır. Bu kapsamda 2022 yılında da Yönetici Aday Programını başarı ile tamamlayan personel banka ihtiyaçları doğrultusunda yönetici görevine terfi ettirilmiştir.

Performans yönetimi sistemi etkin şekilde kullanılarak görev pozisyon terfilerinin devamı 2022 yılında da sağlanmıştır.

Sürdürülebilir büyümenin ve etkin performansın gerçekleştirilmesinde en büyük pay sahibinin insan kaynağı olduğu bilincinde olan Ziraat Katılım çalışanlarının kariyer yolunda adil bir şekilde ilerlemesi amacıyla her yıl unvanda yükselme sınavını gerçekleştirmektedir. Bu kapsamda 2022 yılında da Sabahattin Zaim Üniversitesi iş birliği sürdürülebilirlik unvanda yükselme sınavını gerçekleştirmiş ve başarılı olan personel bir üst unvana yükseltilmiştir.

Ziraat Katılım, doğru ve adil ücretlendirme politikası ile çalışanlarının motivasyonunu ve kurumsal bağlılıklarının sağlayarak kurum stratejileri ile uyumlu sürdürülebilir başarıyı da özendirmektedir. Sektördeki ücret düzeylerine ilişkin veriler toplanarak ve Banka iç dengeleri gözetilerek rekabetçi konumunu sürdürmek adına ücret araştırmaları yapılmaktadır.

Ücret yapısı; görev pozisyonu gruplarına ve unvanda bekleme sürelerine uygun olarak maaş ile personelin görev yaptığı bölgeye göre görev yeri ücreti ve ulaşım yardımı, değişken ücret olarak performans primi ve diğer yan ödemeleri içermektedir. Banka ayrıca kurum katkılı bireysel emeklilik sistemi, hayat sigortası, doğum yardımı ödemesi, aile destek ödemeleri (aile başarı, özel eğitim desteği) gibi yan haklar da sunmaktadır.

Ziraat Katılım, sürdürülebilir gelişme ve büyüme hedefleri doğrultusunda 2022 yılı sonu itibarıyla 1.904 çalışanı, 155 yurt içi ve 1 yurt dışı şubesi ile müşterilerine yurt içinde 55 ilde etkin hizmet vermeye devam etmiştir.

Mesleki gelişim ve İSG eğitimleri

İş Sağlığı ve Güvenliği kapsamındaki çalışma ve faaliyetleri 2022 yılında da devam etmiştir.

Ziraat Katılım, çalışanlarının mesleki gelişimlerini planlı bir şekilde takip etmekte ve yönetmektedir. Bu kapsamda sınıf içi, online ve videolu eğitimler tasarlanarak 2022 yılında kişi başı ortalama 47,5 adam/saatlik eğitim verilmiştir.

İşe alım sınavı ile istihdam edilen personele İstanbul Üniversitesi işbirliği ile gerçekleştirilen Katılım Bankacılığı Okulu'nda işe hazırlık eğitimleri yüz yüze verilmiştir.

Yeni şube yöneticilerine yönelik Liderlik Gelişim eğitimleri gerçekleştirilmiştir.

Banka'daki tecrübeli yöneticilerin tecrübelerini aktarmalarına yönelik Mentör-Menti projesi hayata geçirilmiştir.

Ziraat Katılım ve katılım bankacılığının tanıtımı amacıyla Cumhurbaşkanlığı Finans Ofisi işbirliği ile farklı illerde üniversite/liselerde seminerler gerçekleştirilmiştir.

Uluslararası iletişimin kaçınılmaz olduğu ve önemini her geçen gün artırdığı günümüz şartları göz önünde bulundurularak insan kaynağının yabancı dil bilgisinin daha nitelikli hale gelmesi amacıyla çalışanları yönelik İngilizce ve Arapça dil eğitim desteği verilmiştir.

"Ziraat Katılım Kitap Okuyor Projesi" hayata geçirilerek toplamda 584 proje üyesine 1.315 kitap gönderimi yapılmıştır.

İŞTİRAKLER

Ziraat Katılım Varlık Kiralama A.Ş.

Ziraat Katılım Varlık Kiralama A.Ş., tamamı Ziraat Katılım tarafından ödenmiş 50.000 TL sermayesi ile Bankacılık Düzenleme ve Denetleme Kurulu ve Sermaye Piyasaları Kurulu'ndan alınan izinle 22 Ocak 2016 tarihinde kurulmuştur. Şirket'in kuruluş amacı, SPK'nın 07 Haziran 2013 tarihli ve 28760 sayılı Resmî Gazete'de yayınlanan Kira Sertifikaları Tebliği (III-61.1) çerçevesinde, münhasıran kira sertifikası ihraç etmektir.

Şirket'in merkez adresi İstanbul, Fatih'tedir.

31 Aralık 2022 tarihi itibarıyla Şirket'in personeli bulunmamaktadır.

Ziraat Katılım Varlık Kiralama A.Ş. Tarafından İhraç Edilen Kira Sertifikaları

İhraç Tarihi	ISIN Kodu	İhraç Tutarı	Yıllık basit getiri oranı	Vade	İtfa Tarihi
5 Ekim 2022	TRDZKVK12312	500.000.000 TL	%19,80	93 gün	6 Ocak 2023
13 Ekim 2022	TRDZKVK12320	600.000.000 TL	%20,25	96 gün	17 Ocak 2023
26 Ekim 2022	TRDZKVK12338	500.000.000 TL	%20,25	93 gün	27 Ocak 2023
11 Kasım 2022	TRDZKVK22311	700.000.000 TL	%21,50	96 gün	15 Şubat 2023
29 Kasım 2022	TRDZKVK32310	800.000.000 TL	%20,50	98 gün	7 Mart 2023
9 Aralık 2022	TRDZKVK32328	800.000.000 TL	%20,50	96 gün	15 Mart 2023
28 Aralık 2022	TRDZKVK32336	700.000.000 TL	%20,50	92 gün	30 Mart 2023

İtfası Tamamlanan Kira Sertifikaları

Fon Kullanıcısı	ISIN Kodu	İhraç Tutarı (TL)	İhraç Tarihi	İtfa Tarihi	Vade (gün)
Ziraat Katılım Bankası A.Ş.	TRDZKVK62242	400.000.000	22 Mart 2022	28 Haziran 2022	98
Ziraat Katılım Bankası A.Ş.	TRDZKVK72217	600.000.000	5 Nisan 2022	6 Temmuz 2022	92
Ziraat Katılım Bankası A.Ş.	TRDZKVK72225	600.000.000	15 Nisan 2022	26 Temmuz 2022	102
Ziraat Katılım Bankası A.Ş.	TRDZKVK82216	500.000.000	27 Nisan 2022	5 Ağustos 2022	100
Ziraat Katılım Bankası A.Ş.	TRDZKVK82224	600.000.000	13 Mayıs 2022	23 Ağustos 2022	102
Ziraat Katılım Bankası A.Ş.	TRDZKVK92215	600.000.000	3 Haziran 2022	7 Eylül 2022	96
Ziraat Katılım Bankası A.Ş.	TRDZKVK92223	400.000.000	15 Haziran 2022	27 Eylül 2022	104
Ziraat Katılım Bankası A.Ş.	TRDZKVKE2211	400.000.000	28 Haziran 2022	5 Ekim 2022	99
Ziraat Katılım Bankası A.Ş.	TRDZKVKE2229	600.000.000	6 Temmuz 2022	13 Ekim 2022	99
Ziraat Katılım Bankası A.Ş.	TRDZKVKE2237	500.000.000	26 Temmuz 2022	26 Ekim 2022	92
Ziraat Katılım Bankası A.Ş.	TRDZKVKK2213	600.000.000	5 Ağustos 2022	11 Kasım 2022	98
Ziraat Katılım Bankası A.Ş.	TRDZKVKK2221	800.000.000	23 Ağustos 2022	29 Kasım 2022	98
Ziraat Katılım Bankası A.Ş.	TRDZKVKA2215	800.000.000	7 Eylül 2022	9 Aralık 2022	93
Ziraat Katılım Bankası A.Ş.	TRDZKVKA2223	700.000.000	27 Eylül 2022	28 Aralık 2022	92

ZKB Varlık Kiralama A.Ş.

Ziraat Katılım'ın bağlı ortaklık statüsündeki ikinci ortaklığı ZKB Varlık Kiralama A.Ş., 8 Eylül 2017 tarihinde 50.000 TL sermaye ile kurulmuştur.

ZKB Varlık Kiralama A.Ş. tamamı Ziraat Katılım tarafından ödenmiş 50.000 TL sermayesi ile Bankacılık Düzenleme ve Denetleme Kurulu ve Sermaye Piyasaları Kurulu'ndan alınan izinle 8 Eylül 2017 tarihinde, SPK'nın 7 Haziran 2013 tarihli ve 28760 sayılı Resmî Gazete'de yayınlanan Kira Sertifikaları Tebliği (III-61.1) çerçevesinde, münhasıran kira sertifikası ihraç etmek amacıyla kurulmuştur.

Şirket'in merkez adresi İstanbul, Fatih'tedir.

31 Aralık 2022 tarihi itibarıyla Şirket'in personeli bulunmamaktadır.

ZKB Varlık Kiralama A.Ş. Tarafından İhraç Edilen Kira Sertifikaları

İhraç Tarihi	ISIN Kodu	İhraç Tutarı (TL)	Yıllık basit getiri oranı	Vade (gün)	İtfa Tarihi
14 Şubat 2022	TRDZKBV42219	200.000.000	%18,90	74	29 Nisan 2022

ZİRAAT KATILIM YÖNETİM KURULU

Alpaslan ÇAKAR

Yönetim Kurulu Başkanı

Ankara Üniversitesi Siyasal Bilgiler Fakültesi Kamu Yönetimi Bölümü'nden mezun oldu. 1996 yılında T.C. Ziraat Bankası A.Ş.'de Müfettiş Yardımcısı olarak işe başlayıp, Müfettişlik ve Şube Müdürlüğü görevlerinde bulunan Çakar, 2005 yılında Bölge Baş Müdürlüğü görevine atandı. Ağustos 2007 yılında Daire Başkanı olan Çakar, sırasıyla Bireysel Bankacılık Genel Müdür Yardımcılığı, Operasyonel İşlemler Genel Müdür Yardımcılığı, Bireysel Bankacılık Genel Müdür Yardımcılığı ve Perakende Bankacılık Genel Müdür Yardımcılığı görevlerini yürüttü. Ocak 2016-Temmuz 2017 tarihleri arasında Dağıtım Kanalları Yönetimi Genel Müdür Yardımcısı, Temmuz 2017-Haziran 2018 tarihleri arasında Ödeme Sistemleri Genel Müdür Yardımcısı ve Haziran 2018-Mart 2021 tarihleri arasında Perakende Bankacılık-2 Genel Müdür Yardımcısı olarak görev yaptı. Ayrıca 2003-2019 yılları arasında sırasıyla, Ziraat Finansal Kiralama A.Ş., Bileşim Alternatif Dağıtım Kanalları Ödeme Sistemi A.Ş., Ziraat Hayat ve Emeklilik A.Ş., Ziraat Sigorta A.Ş., Kredi Kayıt Bürosu A.Ş., Ziraat Bank (Moscow) JSC, Türkmen Türk Ticaret Bankası, Ziraat Teknoloji A.Ş., Bankalararası Kart Merkezi A.Ş., Ziraat Gayrimenkul Yatırım Ortaklığı A.Ş., Ziraat Bank (Moscow) JSC Yönetim Kurulu/Denetim Kurulu Üyeliği görevlerinde bulundu. 16.07.2019 tarihinden itibaren Ziraat Bank (Moscow) JSC Yönetim Kurulu Başkanı, Mart 2021 tarihi itibarıyla de Ziraat Bankası Genel Müdürü ve Yönetim Kurulu Üyesi olarak görevine devam etmektedir. 22.04.2021 tarihinden bu yana Türkiye Bankalar Birliği Başkanlığını yürütmektedir. 01.02.2022 tarihinden itibaren Ziraat Katılım Yönetim Kurulu Başkanı olarak görevine devam etmektedir.

Fikrettin AKSU

Yönetim Kurulu Başkan Vekili

1979 yılında Eskişehir İktisadi ve Ticari İlimler Akademisi Kütahya Yönetim Bilimleri Fakültesi İşletme Yönetimi Bölümü'nden mezun oldu. 1980-1984 yılları arasında çeşitli kurumlarda görev yaptıktan sonra 1984 yılında T.C. Ziraat Bankası A.Ş.'de göreve başladı. 1984-2014 yılları arasında Bankada çeşitli pozisyonlarda görev aldıktan sonra Ziraat Hayat Emeklilik A.Ş. ve Ziraat Sigorta A.Ş. Genel Müdürlüğü ve Ziraat Yatırım Menkul Değerler A.Ş. Genel Müdürlüğü görevlerini yürüten Aksu, Ekim 2018-Aralık 2019 tarihleri arasında İnsan Kaynakları Grup Başkanı olarak görev yaptı. Devamında İç Operasyonlar Grup Başkanlığı görevinde bulundu. 19.06.2020 tarihi itibarıyla Ziraat Katılım Yönetim Kurulu Başkan Vekilliği, Denetim Komitesi ve Kurumsal Yönetim Komitesi Üyeliği ve 03.11.2021 tarihi itibarıyla Kredi Komitesi Yedek Üyeliği görevini yürütmektedir.

Metin ÖZDEMİR

Yönetim Kurulu Üyesi ve Genel Müdür

1990 yılında İstanbul Üniversitesi İşletme Fakültesi'nden mezun oldu. Metin Özdemir meslek hayatına 1992 yılında Kuveyt-Türk Finans Kurumu A.Ş.'de başlamış, 1996 yılından itibaren iş hayatına perakende sektöründe yönetici olarak devam etmiştir. Özdemir, 2004-2014 yılları arasında İstanbul Büyükşehir Belediyesi Meclis Üyeliği yapmıştır. Nisan 2012 tarihinden, 27 Mayıs 2019 tarihine kadar Ziraat Bankası'nda Yönetim Kurulu Üyeliği, Ücretlendirme Komitesi üyeliği ve Kredi Komitesi yedek üyeliklerini yürütmüştür.

Mayıs 2018 tarihinden, Mayıs 2021 tarihine kadar Türkiye Katılım Bankaları Birliği Yönetim Kurulu Başkanlığı görevini sürdürmüştür. 18 Şubat 2015 tarihinden itibaren, Ziraat Katılım Yönetim Kurulu Üyeliğini yürütmekte olan Özdemir, 12 Haziran 2017 tarihinde Ziraat Katılım Genel Müdürü olarak atanmıştır.

Ahmet BUÇUKOĞLU

Yönetim Kurulu Üyesi

1955 yılında Kayseri'de doğdu. 1980 yılında Ankara Üniversitesi Siyasal Bilgiler Fakültesi İktisat ve Maliye Bölümü'nden mezun oldu. 1982 yılında T.C. Ziraat Bankası A.Ş.'de göreve başladı. 1982- 2014 yılları arasında Müfettiş Yardımcısı, Müfettiş, Zirai Krediler Müdür Yardımcısı, İstihbarat Daire Başkanı, Şube Müdürü ve Bölge Müdürü görevlerinde bulundu. 2014 -2018 yılları arasında Türkiye Kalkınma Bankası'nda Genel Müdür ve Yönetim Kurulu Başkanlığı görevlerini yürüttü. 19.06.2020 tarihi itibarıyla Ziraat Katılım Yönetim Kurulu Üyesi olarak görev yapmakta olan Buçukoğlu, ayrıca Bankamız Kredi Komitesi ve Ücretlendirme Komitesi Üyesidir.

Mehmet BAŞIBÜYÜK

Yönetim Kurulu Üyesi

1966 yılında Artvin'de doğdu. İstanbul Üniversitesi Siyasal Bilgiler Fakültesi Kamu Yönetimi Bölümü'nden 1988 yılında mezun oldu. 1988-1991 yılları arasında çeşitli kurumlarda görevler yaptıktan sonra 1991 yılında Albaraka Türk Katılım Bankası A.Ş.'de Fon Kullandırma Müdürlüğü'nde göreve başladı. 1995-2004 yılları arasında Albaraka Türk Katılım Bankası genel müdürlük birimlerinde çeşitli görevler aldıktan sonra 2008-2019 yılları arasında Şube Müdürü olarak görev yaptı. 25.03.2022 tarihi itibarıyla Ziraat Katılım Yönetim Kurulu Üyesi olarak görev yapmakta olan Başıbüyük, ayrıca Bankamız Kredi Komitesi ve Kurumsal Yönetim Komitesi Üyeliği görevlerini yürütmektedir.

Mahmut Esfa EMEK

Yönetim Kurulu Üyesi

1965 yılında Erzurum'da doğdu. 1985 yılında Atatürk Üniversitesi İktisadi ve İdari Bilimler Fakültesi İşletme Bölümü'nden mezun oldu. 1988 yılında İmar Bankası'nda Müfettiş Yardımcısı olarak göreve başladı. Albaraka Türk Katılım Bankası'nda 1990-2017 yılları arasında Müfettiş, Teftiş Kurulu Başkanı, Birim Müdürü, Kıdemli Birim Müdürü, Operasyonlardan ve Kredilerden Sorumlu Genel Müdür Yardımcısı olarak görev yaptı. Özel bir şirkette Yönetim Kurulu Üyesi İcra Kurulu Başkanı (CEO) olarak çalıştı. 2017-2019 yılları arasında Birleşik Fon Bankası Genel Müdürü olarak görev yaptı. 31.03.2021'den itibaren Ziraat Katılım Yönetim Kurulu Üyeliği yapmakta olan Emek ayrıca Denetim Komitesi Üyesi, Ücretlendirme Komitesi Üyesi ve Kredi Komitesi Yedek Üyesi olarak görevini devam ettirmektedir.

ZİRAAT KATILIM ÜST YÖNETİMİ

Ertuğrul İSPAHA

Kurumsal Bankacılık Genel Müdür Yardımcısı

1968 yılında Adana'da doğdu. Ankara Üniversitesi Siyasal Bilgiler Fakültesi Çalışma Ekonomisi ve Endüstri İlişkileri Bölümü'nden 1991 yılında mezun oldu. 1995 yılında Egebank A.Ş.'de Müfettiş olarak başladı. 2001-2006 yılları arasında Family Finans Kurumu A.Ş.'de Adana ve Bursa Şube Müdürlüğü görevlerinde bulundu. 2006 yılında İzmir Kurumsal Şube Müdürü olarak Ziraat ailesine başlayan İspaha, sırasıyla İzmir 1. Bölge Başkanı, Mali Tahlil-İstihbarat, Kredi İzleme ve Takip Genel Müdür Yardımcısı, Gaziantep, Adana 2, Adana 1, Adana Bölge Yöneticisi olarak görev yaptı. 01.04.2022 tarihinden itibaren Ziraat Katılım Kurumsal Bankacılık Genel Müdür Yardımcısı olarak görevine devam etmektedir.

Mehmet Said GÜL

Bilgi Teknolojileri ve Operasyon Genel Müdür Yardımcısı

1973 yılında Kahramanmaraş'ta doğdu. 1995 yılında Hacettepe Üniversitesi Mühendislik Fakültesi Bilgisayar Mühendisliği Bölümü'nden mezun oldu. 1997 yılında Anadolu Finans Kurumu'nda yazılımcı olarak bankacılık kariyerine başladı. Sistem analisti ve yazılım geliştirme servis yöneticiliği görevlerinde bulunduktan sonra 2006 yılında Türkiye Finans Katılım Bankası A.Ş. Yazılım Geliştirme Yöneticisi olarak görevine devam etti. 2009 yılından itibaren Bilgi Sistemleri Koordinasyon Müdürü olarak çalıştı. 2014 yılında Ziraat Katılım'ın kuruluş aşamasında görev alarak sırasıyla Ziraat Bankası'nda Danışman ve Ziraat Katılım Bilgi Teknolojileri Bölüm Başkanı olarak görev yaptı. 2015 yılında Bilgi Teknolojileri ve Operasyonel İşlemler Grup Başkanlığı görevine atandı. 23.08.2017 tarihinden itibaren Ziraat Katılım Bilgi Teknolojileri ve Operasyon Genel Müdür Yardımcısı olarak görevine devam etmektedir.

Osman KARAKÜTÜK

Hazine Yönetimi ve Uluslararası Bankacılık Genel Müdür Yardımcısı

1975 yılında Ankara'da doğdu. 1998 yılında Ankara Üniversitesi Siyasal Bilgiler Fakültesi'nden mezun oldu. Yüksek lisansını Sakarya Üniversitesi'nde tamamladı. 1998-1999 yılları arası Türkiye Cumhuriyet Merkez Bankası Bankacılık Genel Müdürlüğü'nde Memur olarak görev yaptı. 1999 yılında Ziraat Bankası'nda Müfettiş Yardımcısı unvanıyla göreve başlayan Karakütük, sırasıyla Müfettiş, Başmüfettiş, Teftiş Kurulu Başkan Yardımcısı, Şube Müdürü, İzmir 1. Bölge Yöneticisi, Şube Operasyonları Bölüm Başkanı, Kanal Yönetimi Bölüm Başkanı olarak görev yaptı. 15.08.2017 tarihinde Ziraat Katılım Finansal Koordinasyon ve İnsan Kaynakları Genel Müdür Yardımcısı olarak atandı. 23.08.2017 tarihinden itibaren Ziraat Katılım Hazine Yönetimi ve Uluslararası Bankacılık Genel Müdür Yardımcısı olarak görevine devam etmektedir.

Önder KIRMAN

Kredi Tahsis ve Yönetimi Genel Müdür Yardımcısı

1972 Yılında Afyonkarahisar'da doğdu. Dokuz Eylül Üniversitesi İktisadi ve İdari Bilimler Fakültesi İşletme Bölümü'nden mezun oldu. Bankacılık kariyerine 1999 yılında Ziraat Bankası'nda Servis Görevlisi olarak başladı. 2001-2008 yılları arasında İç Kontrolörlük görevinde bulundu. 2008-2015 yılları arasında Tarımsal, Kobi ve Ticari Pazarlama Yönetmeni, Ticari Bankacılık Bölüm Müdürü ve Bölge Kredi Tahsis Yöneticisi olarak görev yaptı. Mayıs 2015 te Bankamıza Operasyon Merkezi Bölüm Başkanı olarak katıldı. Nisan 2016 da Kurumsal ve Girişimci Krediler Tahsis ve Yönetimi 1 Bölüm Başkanı olarak atandı. 30.06.2021 tarihinden itibaren Kredi Tahsis ve Yönetimi Genel Müdür Yardımcısı olarak görevine devam etmektedir.

Seher Elif EKİCİ

Kredi Politikaları ve Risk Tasfiye Genel Müdür Yardımcısı

1981 yılında İstanbul'da doğdu. Marmara Üniversitesi İşletme Fakültesi, İngilizce İşletme Bölümü'nden mezun oldu. Anadolu Üniversitesi İlahiyat Fakültesi ön lisans mezuniyetini tamamlamış olup Marmara Üniversitesi'nde İslam Ekonomisi ve Finansı üzerine yüksek lisans yapmaktadır. 2009 yılında SMMM belgesini aldı. Profesyonel iş hayatına 2003 yılında KPMG Bağımsız Denetim firmasında başladı. 2003-2004 yılları arasında denetçi olarak görev yaptı. Bankacılık kariyerine 2005 yılında Anadolu Finans Kurumu'nun Mali İşler Müdürlüğüne bağlı Mali Kontrol servisinde başladı. Anadolu Finans Kurumu ile Family Finans Kurumu'nun birleşme çalışmalarında yer aldı. 2007 yılından itibaren Türkiye Finans Katılım Bankası'nın Risk Yönetimi Merkezi Başkanlığında sırasıyla Uzman, Yönetmen, Yönetici unvanları ile 2015 yılına kadar görev aldı. 03.02.2015 tarihinde Ziraat Bankası'nda Yönetici olarak göreve başladı ve Ziraat Katılım'ın kuruluş aşamasında görev aldı. 23.06.2015 tarihinden itibaren Ziraat Katılım Risk Yönetimi Bölüm Başkanı olarak atandı. 02.07.2021 tarihinden itibaren Kredi Politikaları ve Risk Tasfiye Grup Başkanı olarak atanmıştır. 01.04.2022 tarihinden itibaren Kredi Politikaları ve Risk Tasfiye Genel Müdür Yardımcısı olarak görevine devam etmektedir.

Arif BAŞTUĞ

Strateji Planlama ve İnsan Kaynakları Grup Başkanı

1979 yılında Aksaray'da doğdu. Ankara Üniversitesi Hukuk Fakültesi'nden mezun oldu. Ziraat Bankası A.Ş.'de Servis Görevlisi olarak bankacılık kariyerine başladı. Ziraat Bankası Teftiş Kurulu Başkanlığı'nda Müfettiş Yardımcısı, Müfettiş ve Kıdemli Müfettiş olarak görev yaptı. 2011 yılında Ziraat Bankası İnsan Kaynakları Bölüm Başkanlığında Bölüm Müdürlüğü ve sonrasında Eğitim Bölüm Başkanlığında Bölüm Başkanlığı görevlerinde bulundu. 2015 yılında Ziraat Katılım'ın kuruluş çalışmalarında İnsan Kaynakları ve Organizasyon Bölüm Başkanlığı görevini icra etti. 2016-2022 tarihleri arasında Operasyon Merkezi Bölüm Başkanı olarak görev yaptı. 09.05.2022 tarihi itibarıyla Ziraat Katılım Strateji Planlama ve İnsan Kaynakları Grup Başkanı olarak atanmış olup halen görevine devam etmektedir.

ZİRAAT KATILIM ÜST YÖNETİMİ

Mustafa Kürşat ÇETİN

Perakende Bankacılık Grup Başkanı

1979 yılında Yozgat'ta doğdu. Selçuk Üniversitesi İktisadi ve İdari Bilimler Fakültesi İktisat Bölümü'nden mezun oldu. İstanbul Üniversitesi Sosyal Bilimler Fakültesi Bankacılık alanında yüksek lisans eğitimini tamamladı. 2003 yılında Türkiye Finans Katılım Bankası Genel Müdürlük Leasing Servisi'nde kariyerine başladı. 2005 yılından itibaren aynı bankanın İstanbul ili Osmanbey, Beylikdüzü ve İkitelli Şubelerinde Kurumsal Pazarlama'da farklı unvanlarda görev aldı. 2012-2015 yılları arasında Türkiye Finans Nişantaşı Şube Müdürlüğü görevinde bulundu. 2015 yılında Ziraat Katılım'ın kuruluşu ile birlikte İkitelli Şube Yöneticisi olarak kariyerine devam etti. 2016 -2019 yılları arasında sırasıyla Girişimci Pazarlama Bölüm Başkanı, Kurumsal ve Girişimci Pazarlama Bölüm Başkanı ve Şube Bankacılığı ve Satış Yönetimi Bölüm Başkanı olarak görev yaptı. Şubat 2021 tarihinde atanmış olduğu Pazarlama Grup Başkanlığı görevini yaparken, 13.01.2022 tarihinde Perakende Bankacılık Grup Başkanı olarak atanmış olup halen görevine devam etmektedir.

Osman ÇETİNER

İç Sistemler Grup Başkanı

1973 yılında Antalya'da doğdu. Uludağ Üniversitesi İktisat Fakültesi, Maliye Bölümü'nden mezun oldu. 2005 yılında SMMM belgesini aldı. 2014 yılında Kamu Gözetim Kurumu tarafından verilmiş Bağımsız Denetçi yetkisine sahip oldu. Bankacılık kariyerine 1999 yılında Kuveyt Türk A.Ş.'de Mali İşler Servisinde Muhasebe Uzman Yardımcısı olarak başladı. Kuveyt Türk Bankası'nda 7 yılı Yöneticilik olmak üzere 16 yıl çeşitli görevlerde bulundu. 2010 yılında Kuveyt Türk Bankası tarafından çıkarılan Türkiye'nin ilk kira sertifikası ihracında rol aldı. Ziraat Katılım'ın kuruluş aşamasında görev aldı. 08.04.2015 tarihinde Ziraat Katılım'da Finansal Koordinasyon Bölüm Başkanı olarak göreve başladı. 2017-2022 yılları arasında İç Kontrol ve Uyum Bölüm Başkanı olarak görev yaptı. 09.05.2022 tarihi itibarıyla Ziraat Katılım İç Sistemler Grup Başkanı olarak atanmış olup halen görevine devam etmektedir.

Suat TÜCCAR

Ürün Yönetimi ve Dijital Bankacılık Grup Başkanı

1974 yılında İstanbul'da doğdu. Gazi Üniversitesi İktisadi ve İdari Bilimler Fakültesi Kamu Yönetimi Bölümü'nden mezun oldu. 2000 yılında Dışbank Ticari Pazarlama MT programını tamamlayarak göreve başladı. Aynı bankada sırasıyla Mercan, Bayrampaşa ve Avrupa Kurumsal Şubelerinde portföy yöneticiliği görevinde bulundu. Fortis ve Türkiye Ekonomi Bankası birleşmeleri ile birlikte Bayrampaşa Mega Center ve Güneşli Şube Müdürlüğü görevlerinde bulunarak 02.05.2016 tarihinde Ziraat Katılım Kurumsal ve Girişimci Pazarlama Bölüm Başkanlığı'nda Servis Yöneticisi olarak göreve başladı. 23.03.2017 de İnsan Kaynakları Bölüm Başkanı olarak atandı. 10.02.2021 tarihinde Strateji Planlama ve İnsan Kaynakları Grup Başkanı olarak atanan Sn. Tüccar 2022 Mayıs ayı itibarıyla Ürün Yönetimi ve Dijital Bankacılık Grup Başkanı olarak görevine devam etmektedir.

İÇ SİSTEMLER KAPSAMINDAKİ YÖNETİCİLER

Adı Soyadı	Görevi	Eğitim Durumu
Osman Çetiner	İç Sistemler Grup Başkanı	Lisans
Emin Hocaoğlu	Teftiş Kurulu Başkanı	Lisans
Mehmet Salih İşsever	İç Kontrol ve Uyum Bölüm Başkanı	Lisans
Yasin Özbey	Risk Yönetimi Bölüm Başkanı	Yüksek Lisans

İç Sistemler Kapsamındaki Yöneticiler Özgeçmişleri

Emin HOCAOĞLU

Teftiş Kurulu Başkanı

1986 yılında İstanbul'da doğdu. İstanbul Üniversitesi İktisat Fakültesi İktisat bölümünden 2008 yılında mezun oldu. 2010 yılında Anadolu Üniversitesi Dış Ticaret bölümünü tamamladı. Marmara Üniversitesi'nde Finansal Piyasalar ve Yatırım Yönetimi yüksek lisans programına devam etmektedir. Profesyonel hayatına Eczacıbaşı topluluğunun sağlık grubundaki şirketlerinden Eczacıbaşı-Monrol Nükleer Ürünler şirketinin satın alma departmanında başladı. Kariyer planlanmasında değişikliğe giderek bankacılık sektörüne geçiş yaptı ve Şekerbank T.A.Ş.'de Müfettiş Yardımcısı olarak 6 aylık çalışma süresinin ardından T.C. Ziraat Bankası A.Ş.'de Müfettiş Yardımcısı olarak göreve başladı. Ziraat Bankası Teftiş Kurulu'ndaki 8 yılı aşan Müfettişlik görevinin akabinde 04.03.2019 tarihinde Ziraat Katılım'da Teftiş Kurulu Başkan Yardımcısı pozisyonunda göreve başladı. 28.07.2021 tarihinden itibaren Teftiş Kurulu Başkanı olarak görevine devam etmektedir.

Mehmet Salih İŞSEVER

İç Kontrol ve Uyum Bölüm Başkanı

1973 yılında Bitlis'te doğdu. 1995 yılında İstanbul Üniversitesi Siyasal Bilgiler Fakültesi Uluslararası İlişkiler Bölümü'nden mezun oldu. İstanbul Sabahattin Zaim Üniversitesi, Uluslararası Finans ve Katılım Bankacılığı yüksek lisansı tez aşamasındadır. 1998 yılında Egebank Kurumsal Pazarlama MT programını tamamlayarak Merter şubesinde bankacılık kariyerine başladı. 2000-2002 yılları arasında Alternatif Bank Şişli şubesinde kurumsal pazarlama bölümünde görev yaptı. 2002'de Oyak Bank-ING Bank Çağlayan şubesinde pazarlama yöneticisi olarak çalışan İşsever, 2008-2013 yılları arasında sırasıyla Kurtköy ve Levent Plazalar şube müdürlüğü görevlerini icra etti. 2013-2015 yıllarında Ziraat Bankası Gebze girişimci şube yöneticiliği yaptı. 2015 yılında Ziraat Katılım'a geçiş yaparak Altunizade Şube ve Eminönü Şube yöneticiliği görevlerinde bulundu. 02.07.2021 tarihinde İnsan Kaynakları Bölüm Başkanı olarak atanan Sn. İşsever 2022 Mayıs ayı itibarıyla İç Kontrol ve Uyum Bölüm Başkanı olarak görevine devam ettirmektedir.

Yasin ÖZBEY

Risk Yönetimi Bölüm Başkanı

1981 yılında İstanbul'da doğdu. Erciyes Üniversitesi İktisadi ve İdari Bilimler Fakültesi, İktisat Bölümü'nden 2003 yılında mezun oldu. 2011 yılında işletme alanında yüksek lisansını tamamladı. 2012 yılında SMMM belgesini aldı. Profesyonel iş hayatına Anadolu Finans Kurumu A.Ş. Mali İşler Grup Müdürlüğü Mali Kontrol Servisinde başladı. 2004-2008 yılları arasında Mali Kontrol Yetkilisi olarak görev yaptı. Anadolu Finans Kurumu ile Family Finans Kurumu'nun birleşme çalışmalarında yer aldı. 2008 yılından itibaren Türkiye Finans Katılım Bankası'nın Finansal Kontrol ve Raporlama Müdürlüğü Denetim ve Resmî Raporlama Servisinde 2013 yılına kadar görev aldı. Aktifbank ve Albaraka Türk'te Resmî raporlama servislerinde görev aldıktan sonra 01.12.2014 tarihinde Ziraat Bankası'nda Ziraat Katılım'ın kuruluşu amacıyla görev aldı. Ziraat Katılım'da Finansal Koordinasyon Bölüm Başkanlığında Mali Kontrol Yetkilisi ve Kütahya Şube Perakende Yetkilisi olarak görev aldıktan sonra Nisan 2018 itibarıyla Risk Yönetimi Bölüm Başkanlığı Bilanço ve Operasyonel Risk Yöneticisi olarak atandı. 9 Mayıs 2022 tarihinden itibaren Ziraat Katılım Risk Yönetimi Bölüm Başkanı olarak görevine devam etmektedir.

KOMİTELERİN FAALİYETLERİ İLE İLGİLİ BİLGİLER

Kredi Komitesi

Yönetim Kurulu'nun kredilerle ilgili olarak vereceği görevleri yapmak üzere, Genel Müdür için aranan şartları (süre hariç) taşıyan üyeleri arasından seçeceği en az iki üye ile Banka Genel Müdürü'nden oluşan bir Kredi Komitesi kurulur. Herhangi bir toplantıya katılamayacak Kredi Komitesi üyesi yerine görev yapmak üzere Genel Müdür'de aranan şartları (süre hariç) taşıyan Yönetim Kurulu üyeleri arasından iki yedek üye seçilir. Yönetim Kurulu, kredi açılmasına ilişkin yetkilerini, Kredi Komitesi veya Genel Müdürlüğe de devredebilir.

Başkan

Metin Özdemir
Genel Müdür ve Yönetim Kurulu Üyesi

Üyeler

Ahmet Buçukoğlu
Yönetim Kurulu Üyesi

Mehmet Başıbüyük
Yönetim Kurulu Üyesi

Yedek Üyeler

Fikrettin Aksu
Yönetim Kurulu Başkan Vekili
Yönetim Kurulu Üyesi

Mahmut Esfa Emek
Yönetim Kurulu Üyesi

Kredi Komitesi 2022 yılında 20 toplantı yaparak, 408 karar almıştır.

Denetim Komitesi

Yönetim Kurulu, Yönetim Kurulu'nun denetim ve gözetim faaliyetlerinin yerine getirilmesine yardımcı olmak üzere, icrai görevi bulunmayan ve nitelikleri Bankacılık Düzenleme ve Denetleme Kurulu tarafından belirlenen en az iki Yönetim Kurulu üyesini Denetim Komitesi'ni oluşturmak üzere görevlendirir.

Üyeler

Fikrettin Aksu
Yönetim Kurulu Başkan Vekili
Yönetim Kurulu Üyesi

Mahmut Esfa Emek
Yönetim Kurulu Üyesi

Denetim Komitesi 2022 yılında 13 toplantı yaparak, 35 karar almıştır.

Kurumsal Yönetim Komitesi

Kurumsal Yönetim Komitesi; Yönetim Kurulu tarafından belirlenecek bir Yönetim Kurulu üyesinin Başkanlığı'nda oluşur. Komitenin temel görevi, Banka'nın kurumsal yönetim ilkelerine uyumunu izlemek, bu konuda iyileştirme çalışmaları yapmak ve Yönetim Kurulu'na öneriler sunmaktır.

Üyeler

Fikrettin Aksu
Yönetim Kurulu Başkan Vekili
Yönetim Kurulu Üyesi ve Kurumsal Yönetim Komitesi Başkanı

Mehmet Başıbüyük
Yönetim Kurulu Üyesi

Kurumsal Yönetim Komitesi 2022 yılında 1 toplantı yaparak, 1 karar almıştır.

Ücretlendirme Komitesi

Ücretlendirme Komitesi; Yönetim Kurulu tarafından belirlenecek en az iki üyeden oluşur. Komite, ücretlendirme uygulamalarını Yönetim Kurulu adına izler ve denetler. Ayrıca, Bankacılık Düzenleme ve Denetleme Kurumu tarafından yayımlanan ilgili yönetmelik hükümlerinde belirtilen görevleri yapar.

Üyeler

Ahmet Buçukoğlu
Yönetim Kurulu Üyesi

Mahmut Esfa Emek
Yönetim Kurulu Üyesi

Ücretlendirme Komitesi 2022 yılında 1 toplantı yaparak, 1 karar almıştır.

Yönetim Kurulu 2022 yılında 31 toplantı yaparak, 284 karar almıştır.

DANIŞMA KOMİTESİNİN BANKA'NIN 2022 YILI FAALİYETLERİ VE FAALİYETLERİN FAİZSİZ BANKACILIK İLKE VE STANDARTLARINA UYUMUNA İLİŞKİN DEĞERLENDİRMELERİ

Danışma Komitesi, 14 Eylül 2019 tarihinde yayınlanan Faizsiz Bankacılık İlke ve Standartlarına Uyuma İlişkin Tebliğ'in 4. maddesi uyarınca Yönetim Kurulu'na bağlı olarak faaliyetlerini yürütmektedir. Organizasyon yapısında Yönetim Kurulu'na bağlı olarak faaliyetlerini icra eden Danışma Komitesi kararlarını alırken bağımsızlık ilkesine göre hareket etmektedir.

Faizsiz Bankacılık İlke ve Standartlarına Uyum kapsamında Ziraat Katılım organizasyon yapısı Danışma Komitesi ve Danışma Komitesi Koordinasyon Servis Yöneticiliği birimlerinden oluşmaktadır.

Danışma Komitesi Koordinasyon Servisi, 2022 yılı faaliyetlerini iş planı gerekleri ve faizsiz bankacılık ilke ve standartları kapsamında yerine getirmiştir. Faizsiz Bankacılık İlke ve Standartlarına Uyuma İlişkin Tebliğ kapsamında yıllık programını Danışma Komitesi ile hazırlamış olup bu kapsamda ayda asgari iki defa toplantı yapılması planlanmıştır.

2022 faaliyet döneminde 29 defa Danışma Komitesi toplantısı düzenlenmiş, 86 karar alınmıştır. Alınan bu kararlar Danışma Komitesi Koordinasyon Servisi tarafından Banka genelinde duyurulmuştur. Sonrasında uyumluluk kontrolleri yapılmıştır.

Danışma Komitesi, Denetim Komitesi ile tebliğde öngörüldüğü üzere iç denetim bulgularının görüşülmesi ve alınması gereken aksiyonları müzakere etmek üzere toplantı yapmıştır. Bu görüşmelerde faizsiz bankacılık uyum ve denetim faaliyetlerine ilişkin hazırlanan raporlar ve raporlarda yer verilen bulgulara yönelik alınan aksiyonlar müzakere edilmiştir.

Danışma Komitesi, toplantı gündemine sunulan bilgileri ve belgeleri esas alarak yetki ve görevleri kapsamında aşağıdaki konularda inceleme yapmış ve gözlemde bulunmuştur;

a) Faizsiz bankacılık ilke ve standartları ile bunların uygulanması,

b) Banka içi düzenlemelerin faizsiz finans ilke ve standartlarına uyumu,

c) Banka'nın ürün ve hizmetlerine ilişkin standart sözleşmeleri ile eklerini faizsiz bankacılık ilke ve standartları açısından değerlendirmek ve onaylamak.

Danışma Komitesi kararlarının uygulanmasına ilişkin yapılan raporlamalar, banka içi müzakereler ve diğer hususlar dikkate alındığında;

a) Danışma Kurulu ve Danışma Komitesi kararlarına uyum konusunda gereken hassasiyetin gösterildiği,

b) 01.01.2022-31.12.2022 tarihleri arasında incelenen Ziraat Katılım ürün ve hizmetlerine ilişkin standart sözleşmeleri ile eklerinin, işlem ve ilişkilerin Danışma Kurulu ve Danışma Komitesi kararlarıyla uyumlu olduğu,

c) Faizsiz Bankacılık İlke ve Standartlarına göre uygun olmayan yollarla ve/veya kaynaklardan elde edilen gelirlerin, Danışma Komitesi kararları çerçevesinde teknolojik altyapı ile hesaplandığı ve arındırılması gereken bu gelirin yine Danışma Komitesinin verdiği uygunluklar ile harcanması yoluna gidildiği,

d) Katılma hesaplarının hesap sahiplerinin menfaatleri doğrultusunda yönetilmesini sağlamak için sağlam bir gözetim ve kontrol mekanizması tesis edildiği ve konusunda uzman personeller tarafından kâr dağıtım sisteminin yönetildiği,

e) Alınan kararların uygulanması noktasında Uyum ve İç Denetim faaliyetlerinin yürütüldüğü,

f) Kurum bünyesinde Faizsiz Bankacılık kültürünün yerleşmesi ve gelişmesi için Kurum personeline yönelik, yetiştirici, eğitici seminerler ve programlar düzenlendiği,

müşahede edilmiştir.

DANIŞMA KOMİTESİ ÜYELERİ ÖZGEÇMİŞLERİ

Mehmet Odabaşı
Danışma Komitesi Başkanı
İmam Hatip Lisesi'ni (1993) Sivas'ta bitirdi. Lise'de okurken özel Arapça ve İslami ilimler eğitimi aldı. 1993 Yılında Marmara Üniversitesi İlahiyat Fakültesini kazandı. 1998 yılında buradan mezun oldu. 2005 yılında Marmara Üniversitesi Sosyal Bilimler Enstitüsü İslam Hukuku Bölümü'nde yüksek lisansını tamamladı. Şu anda aynı üniversitede İslam Hukuku alanında doktora yapmaktadır. Lisans ve lisansüstü eğitimi boyunca kıymetli hocalardan Arapça ve İslami ilimler eğitimi aldı. İmam Serahsi'nin el-Mebsût adlı eseri ile İthâfu'l-kârî bihtisâri Fethi'l-bârî adlı eserin tercüme heyetinde bulundu. AAOIFI (Accounting and Auditing Organization for Islamic Financial Institutions) adlı kuruluşa bağlı Fıkıh Kurulu'nun yayınladığı el-Meâyîrü'ş-şer'iyye adlı eserin Faizsiz Finans Standartları adıyla Türkçeye çevrilmesi projesinde yer aldı ve mezkûr standartların yarısını tercüme ederek katkı sağladı. Türkiye'nin ilk İslami Finans Danışmanlık şirketinin kuruluşunda yer aldı. Türkiye'nin ilk kamu katılım bankası olan Ziraat Katılım'ın kuruluş süreçlerinin katılım finans prensiplerine uygun olarak yapılandırılması çalışmalarında yer aldı. Türkiye'nin ilk pencere modeli katılım sigortacılığı uygulamasının Ziraat Sigorta bünyesinde hayata geçirilmesi projesinde yer aldı. Türkiye'nin ilk tarımsal emtiaya dayalı sukuk ihracı projesinde yer aldı. Ziraat Katılım Endeksinin oluşturulması projesinde bulundu. Çalışmaları kapsamında pek çok sukuk ihracı, gayrimenkul yatırım fonları, girişim sermayesi yatırım fonları, borsa yatırım fonları ile emeklilik fonlarının kurulması ve yapılandırılması projelerinde bulundu.

Prof. Dr. Süleyman Kaya
Danışma Komitesi Başkan Vekili
Marmara Üniversitesi İlahiyat Fakültesi'nden 1998 yılında mezun oldu. 2000 yılında Marmara Üniversitesi İslam Hukuku Anabilim Dalında yüksek lisans, 2007 yılında doktorasını tamamladı. 2003 yılında aynı üniversitenin İktisat Tarihi Anabilim Dalında yüksek lisansını yaptı. Halen İstanbul Üniversitesi İlahiyat Fakültesi İslam Hukuku Anabilim Dalında Öğretim Üyesi olarak görev yapmaktadır.

Prof. Dr. Necmettin Kızılkaya
Danışma Komitesi Üyesi
Marmara Üniversitesi İlahiyat Fakültesi'nden 2001 yılında mezun oldu. Daha sonra aynı üniversitede İslam Hukuku Anabilim Dalında yüksek lisansını yaptı. Selçuk Üniversitesi Sosyal Bilimler Enstitüsü'nde 2011 yılında doktorasını tamamladı. Kızılkaya'nın çalışmaları daha çok İslam Hukuku ve Ekonomisi alanlarında yoğunlaşmaktadır. Özellikle İslam Hukuk Tarihi, Modernleşme ve Fıkıh, 19. Yüzyıl İktisadi ve Hukuki Dönüşümler, İslam Hukuk Literatürü, İslam Ekonomisi ve Güncel Fıkhî Problemler ilgilendiği konular arasındadır. İslam Hukuku alanında çeşitli dillerde yayımlanmış birçok çalışması bulunan Kızılkaya, halen İstanbul Üniversitesi İlahiyat Fakültesi'nde İslam Hukuku Anabilim Dalında Öğretim Üyesi olarak görev yapmaktadır.

2022 YILINDA YAPILAN GENEL KURUL TOPLANTISINA İLİŞKİN BİLGİLER

25 Mart 2022 tarihinde Banka'nın 2021 yılı Olağan Genel Kurul toplantısı yapılmıştır. Olağanüstü Genel Kurul Toplantısı yapılmamıştır. 2021 Yılı Olağan Genel Kurul mevzuat gereği rutin konuları görüşmek üzere toplanmış olup, alınan Olağan Genel Kurul Kararları 2022 yılı içinde yerine getirilmiştir.

OLAĞAN GENEL KURUL TOPLANTISI GÜNDEMİ

Ziraat Katılım Bankası Anonim Şirketi'nin 2021 yılına ait Olağan Genel Kurul Toplantısı'nın 25 Mart 2022 tarihinde saat 15.00'te, Hobyar Mah. Hayri Efendi Cad. No: 12/A Fatih/İSTANBUL adresinde aşağıda belirtilen gündemindeki konuları görüşmek üzere yapılmasına karar verilmiştir.

1. Açılış ve Toplantı Başkanlığının oluşturulması,
2. Genel Kurul toplantı tutanağının hazırlanması ve imzalanması için Toplantı Başkanlığına yetki verilmesi,
3. 2021 Yılı faaliyet ve hesap dönemine ait Yönetim Kurulu Faaliyet Raporu'nun okunup görüşülmesi ve Bağımsız Denetim Kuruluşu Raporu'nun Genel Kurul bilgisine sunulması,
4. 2021 yılı faaliyet ve hesap dönemine ait yılsonu finansal tabloların görüşülmesi ve onaylanması,
5. Yönetim Kurulu'nun kâr dağıtımına ilişkin teklif ettiği Kâr Dağıtım Tablosu'nun görüşülmesi ve onaylanması,
6. Yönetim Kurulu Üyeleri'nin ayrı ayrı ibra edilmesi,
7. Yönetim Kurulu Üyeleri'nin seçilmesi,
8. Yönetim Kurulu Üyeleri'nin ücretleri ile sair haklarının belirlenmesi ve onaylanması,
9. TTK'nın 399. maddesi uyarınca, 2021 yılı bağımsız denetim faaliyetlerini gerçekleştirecek olan denetim firmasının onaylanması,
10. Kredilerin Sınıflandırılması ve Bunlar İçin Ayrılacak Karşılıklara İlişkin Usul ve Esaslar Hakkında Yönetmeliğin 19/2 maddesine istinaden "Türk Ticaret Kanunu hükümleri saklı kalmak kaydıyla, ayrılan karşılıkların katılma hesapları payına düşen kısmının gider hesaplarına yansıtılmasına" uygunluk verilmesi,
11. BDDK tarafından yayınlanan Mevduat ve Katılım Fonunun Kabulüne, Çekilmesine ve Zamanaşımına Uğrayan Mevduat, Katılım Fonu, Emanet ve Alacaklara İlişkin Usul ve Esaslar Hakkında Yönetmeliğin 6. maddesinin onuncu fıkrası uyarınca, katılma hesaplarında toplanan fonların işletilmesi amacıyla oluşturulan katılım fonu havuzlarında meydana gelebilecek olası zararların, gerektiğinde banka özkaynaklarından karşılanabilmesine yönelik kararları almak üzere Yönetim Kurulu'nun yetkili kılınması,
12. Yönetim Kurulu Üyeleri'ne TTK'nın 395. ve 396. maddeleri kapsamına giren konularda yetki verilmesi,
13. Sermayenin 900.000.000.- TL nakden artırılarak 2.650.000.000.- TL'ye yükseltilmesi ve Esas Sözleşme tadilinin görüşülüp karara bağlanması,
14. Dilekler ve kapanış.

YÖNETİM KURULU ÖZET RAPORU

Dünya ekonomisi, 2022 yılının başında ortaya çıkan Rusya-Ukrayna savaşı ve savaşın etkileri nedeniyle artan enerji ve emtia fiyatları, tedarik zincirindeki aksamalar, küresel ekonomide giderek ısınan enflasyon görünümü, merkez bankalarının sıkılaştırıcı para politikası adımları ile birlikte belirsizliğin ön plana çıktığı bir dönemi geride bıraktı.

Türkiye'de de küresel ekonomik gelişmelerin etkileri hissedilmekle birlikte; söz konusu gelişmelerin ülkemiz ekonomisinin büyüme performansı üzerindeki etkileri sınırlı olmuştur. Ülkemiz, Türkiye Ekonomi Modeli kapsamında yatırım, istihdam, tasarruf, üretim ve ihracatı odağına alarak oluşturduğu maliye politikaları ile Merkez Bankasının yürüttüğü para politikası kapsamında uygulanan liralaşma stratejisi ile büyüme dinamizmini sürdürmektedir.

Bankamız 2021 yılına göre %117 artışla 213,3 milyar TL büyüklüğe ulaşan toplam aktifleri ve 3,8 milyar TL dönem net kârı ile müşterilerine ve ülkemiz ekonomisine uzun soluklu katkı sağlamayı sürdürmektedir.

2022 yılında Bankamız, hızlı büyümenin yanında katma değerli büyümesi ile sektöre ve ekonomiye değer ve derinlik kazandırmıştır. Diğer taraftan, Bankamız kullandırılan ve toplanan fonlar kalemlerinde sağlıklı büyümesini sürdürerek aktif kalitesini korumaya devam ederken, kredi- kaynak net kâr payı geliri ve enflasyona endeksli menkul kıymet gelirleri başta olmak üzere finansal anlamda başarılı sonuçlar elde etmiştir.

Bankamız, Bilanço büyüklüğünü hem farklılaşan finansman taleplerine uygun çözümler sunarak hem de kredi kalitesini koruyarak yönetmiştir. Nakdi krediler bakiyesi %118 artarak 144,9 milyar TL seviyesine yükselmiş, Nakdi ve gayrinakdi kredilerin toplamı 190 milyar TL'ye ulaşmıştır.

Bilanço büyümesinin yanı sıra ürün ve hizmet gamı, müşteri kazanımı ile hizmet kanalları yapılanmasında da finansal performansı güçlendirecek aksiyonlar alınmıştır.

Bankamız, önceki yıllarda olduğu gibi 2022 yılı faaliyet döneminde de kaynaklarını ülke ekonomisinin gelişimine katkı sağlamak üzere başta reel sektör olmak üzere katılım bankacılığına uygun tüm sektörlerin kullanımına sunmuştur.

"Paylaştıkça Daha Fazlası" ilkesi doğrultusunda katılım bankacılığı faaliyetine başlayan ilk kamu sermayeli katılım bankası olarak sürdürülebilir kârlılık ilkeleri çerçevesinde milli ekonomiye katkı sunmaya devam edilmekte, sektöre dinamizm ve derinlik kazandırma yolunda, katılım bankacılığı prensiplerine uygun ürünlerle müşterilerimizin ihtiyaçlarına cevap vermek için azami çaba gösterilmektedir.

Bu kapsamda sürdürülebilir kârlılık ve verimlilik içerisinde büyüyen, finansmana dayalı bilanço yapısı ve müşteri odaklı yapılanma hedefi ile Ziraat Katılım, müşterilerine ve ülkemize en iyi hizmeti sunmak için çalışmalarına devam etmektedir.

Saygılarımızla,

Ziraat Katılım Yönetim Kurulu

İNSAN KAYNAKLARI UYGULAMALARI VE POLİTİKALARI İLE 2023 YILINA İLİŞKİN BEKLENTİLER

Ziraat Katılım, personelin sürdürülebilir verimlilik, müşteri odaklılık ve kârlılık ilkelerine bağlı olarak çalışmasını sağlayıp, gelişim ve değişimini desteklemektedir. Bu desteklemeleri yaparken değişen dünyanın sunmakta olduğu teknolojik imkânları takip ederek işe alım, kariyer ve yetenek yönetimi süreçlerinde bu teknolojiyi uçtan uca ve artan oranda uygulamaya devam edecektir.

Şubeleşme çalışmaları ile faizsiz finans sistemini ülkemiz sınırları içerisinde yayma ve geliştirme faaliyetlerinin yanında ülke dışında da şube açarak ülkemizi temsil etmeyi sürdürecektir.

Şubelerimizin etkin bir hizmet sunmasını sağlamak amacıyla; İnsan Kaynaklarının şube çalışanlarının yanında olması bilinciyle; şube çalışanlarımızın sorunlarını gidermek, önerilerini öğrenmek amacıyla şube ziyaretlerine devam edilmesi planlanmaktadır.

Yeni şube yöneticilerimize yönelik Adaptasyon Eğitimlerine başlanılması planlanmaktadır.

Değerlendirme Merkezi uygulamalarının Bankamız bünyesinde gerçekleştirilmesi planlanmaktadır.

Mentör-Menti uygulamasının devam ettirilmesi planlanmaktadır.

İnsan kaynağının yabancı dil bilgisinin daha nitelikli hale gelmesi amacıyla çalışanlarına yönelik yabancı dil eğitim desteği devam ettirilecektir.

Çalışanlarımız arasında takım ruhunun arttırılmasını sağlamak amacıyla kulüp faaliyetlerinin (satranç, gezi vb.) gerçekleştirilmesi planlanmaktadır.

Çalışanların daha verimli faaliyet göstermesi ve kendini geliştirmesi adına Kurum içi performans yönetimini geçtiğimiz dönemlerde hayata geçiren Ziraat Katılım, önümüzdeki dönemde de çalışmaları ile öne çıkan çalışanlarına yönelik yeni ödüllendirme uygulamalarını hayata geçirmeyi planlanmaktadır.

Çalışanlarının beklenti ve ihtiyaçları doğrultusunda yan haklar uygulamalarının artırılması (kreş yardımı vb.) planlanmaktadır.

ZİRAAT KATILIM'IN DÂHİL OLDUĞU RİSK GRUBU İLE YAPTIĞI İŞLEMLERE İLİŞKİN BİLGİLER

Ziraat Katılım'ın dâhil olduğu risk grubunda yer alan kuruluşlarla olan ilişkileri, Bankacılık Kanunu'na uygun olarak, normal banka-müşteri ilişkisi çerçevesinde ve piyasa koşulları dâhilinde her türlü bankacılık işlemlerini kapsamakta olup, yapılan işlemler ağırlıklı olarak kredi ile cari ve katılma hesapları işlemlerinden oluşmaktadır.

Ziraat Katılım'ın 2022 yılı içinde dâhil olduğu risk grubu ile yaptığı işlemlerin tutarlarına ve bu konudaki açıklamalara, faaliyet raporu içerisinde yer alan yıl sonu finansal raporunun beşinci bölümünün VII numaralı dipnotunda yer verilmiştir.

DESTEK HİZMETİ ALINAN KURULUŞLARA İLİŞKİN BİLGİLER

Destek Hizmeti Alınan Kuruluş	Alınan Hizmet
Türkiye Cumhuriyeti Ziraat Bankası A.Ş.	Bankacılık ve Çevresel Sistemler Yazılım ve Alt Yapı Hizmetleri
Ziraat Teknoloji A.Ş.	Bankacılık ve Çevresel Sistemler Yazılım ve Alt Yapı Hizmetleri
Intertech Bilgi İşlem ve Pazarlama Tic. A.Ş.	Bankacılık ve Çevresel Sistemler Yazılım ve Alt Yapı Hizmetleri
Fineksus Bilişim Çözümleri Ticaret A.Ş.	Swift İşlemleri ve Kara Liste Kontrol Uygulama Hizmetleri
Active Bilgisayar Hizm. Tic. Ltd. Şti.	Menkul Kıymet Alım Satım Uygulaması Hizmetleri
Ekol Grup Güvenlik Koruma ve Eğitim Hizm. Ltd. Şti.	Güvenlik Hizmetine İlişkin Destek Hizmeti
Güzel Sanatlar Çek Basım Ltd. Şti.	Çek Basım Hizmeti
Türkiye Cumhuriyeti Ziraat Bankası A.Ş.	Çağrı Yönetimi Hizmeti
Türkiye Cumhuriyeti Ziraat Bankası A.Ş.	Para Grup Hizmetleri
Türkiye Cumhuriyeti Ziraat Bankası A.Ş.	Fraud Operasyonu Yönetimi Hizmeti
Bileşim Alternatif Dağıtım Kanalları ve Ödeme Hizmetleri A.Ş.	Kart ve Baskı Ofis Hizmetlerine İlişkin Destek Hizmeti
Kartek (Paycore) Kart ve Bilişim Teknolojileri Tic. A.Ş.	Kartlı Ödeme Sistemlerine İlişkin Destek Hizmeti
Kuryenet Motorlu Kuryecilik ve Dağıtım Hizmetleri A.Ş.	Motorlu Kurye ve Dağıtım Hizmetleri
Servicium Bilgisayar Hizmetleri Sanayi ve Dış Ticaret A.Ş.	FX Mobil Altyapı Hizmeti
AVI Gayrimenkul Yatırım Danışmanlık A.Ş.	İpotek Tesis ve Tescil Hizmetleri
BBS Danışmanlık Gayrimenkul ve Eğitim A.Ş.	İpotek Tesis ve Tescil Hizmetleri
FU Gayrimenkul Yatırım Danışmanlık A.Ş.	İpotek Tesis ve Tescil Hizmetleri
TEM Kuryecilik Tic. Ltd. Şti.	Çek Kurye ve Dağıtım Hizmetleri
Scsoft Bilişim Teknolojileri Ltd. Şti	Mesafeli Müşteri Edinimi Entegrasyon Hizmetleri
Scsoft Bilişim Teknolojileri Ltd. Şti	Anında Finansman Platformu Geliştirme Hizmetleri
Bileşim Finansal Teknolojiler ve Ödeme Sistemleri A.Ş.	ATM Takas ve Hesaplaşma Sistemi

DENETİM KOMİTESİNİN İÇ DENETİM, İÇ KONTROL VE UYUM İLE RİSK YÖNETİMİ SİSTEMLERİNİN İŞLEYİŞİNE İLİŞKİN DEĞERLENDİRMELERİ

Bankamızda iç denetim, iç kontrol ve uyum ile risk yönetimi faaliyetleri; Denetim Komitesine bağlı olarak İç Sistemler Grup Başkanlığı bünyesinde görevlerini ifa eden Teftiş Kurulu Başkanlığı, İç Kontrol ve Uyum Bölüm Başkanlığı ve Risk Yönetimi Bölüm Başkanlığı tarafından yürütülmektedir.

Tüm birim, şubeler ile denetime tabi iştirakleri kapsayacak şekilde tesis edilmiş olan organizasyon;

- Banka'nın faaliyetlerinin mevzuat, politika, ilke ve hedefler doğrultusunda güvenli bir şekilde sürdürülmesini,
- Sürdürülebilir kârlılık hedefinin gerçekleştirilmesini,
- Mali ve idari raporlamanın zamanında, eksiksiz ve güvenilir bir şekilde yapılmasını,
- Banka'nın yasal, itibari ve finansal risklerinin tanımlanması, ölçülmesi, raporlanması, izlenmesini ve söz konusu risklerin kontrolünün sağlanarak en aza indirilmesini,

amaçlamaktadır.

İç Denetim Sisteminin İşleyişi

Teftiş Kurulu Başkanlığı; Bankanın tüm birimleri ile yurt içi şubelerinin, yurt dışı şubesinin ve iştiraklerinin yürüttüğü faaliyetlerin kanun ve ilgili diğer mevzuat ile Banka içi strateji, politika, ilke ve hedefler doğrultusunda yürütülüp yürütülmediğini, iç kontrol ve risk yönetimi sistemlerinin etkinliğini ve yeterliliğini risk odaklı denetim anlayışı çerçevesinde denetlemektedir.

Başta Bankacılık Kanunu olmak üzere; BDDK'nın Bankaların İç Sistemleri ve İçsel Sermaye Yeterliliği Değerlendirme Süreci Hakkındaki Yönetmeliği, Bağımsız Denetim Kuruluşlarınca Gerçekleştirilecek Banka Bilgi Sistemleri ve Bankacılık Süreçlerinin Denetimi Hakkındaki Yönetmeliği, Bankaların Bilgi Sistemleri ve Elektronik Bankacılık Hizmetleri Hakkındaki Yönetmeliği, Faizsiz Bankacılık İlke ve Standartlarına Uyuma İlişkin Tebliğ ve ilgili diğer dış mevzuat hükümleri ve de Banka içi düzenlemeler doğrultusunda; Bankanın faaliyetleri, asli ve tali süreçleri oluşturan işlem adımları ve iş süreçleri, Teftiş Kurulu Başkanlığı tarafından doğruluk, etkinlik ve verimlilik yönünden değerlendirmeye tabi tutulmuştur.

Teftiş Kurulu Başkanlığı bünyesinde 2022 yılında yürütülen çalışmalara aşağıda yer verilmiştir:

2022 yılı iç denetim planı oluşturulurken; BDDK'nın Bankaların İç Sistemleri ve İçsel Sermaye Yeterliliği Değerlendirme Süreci Hakkındaki Yönetmeliği'nin "riske dayalı denetim" ve "iç denetim planı" ile ilgili hükümleri gözetilmiştir. Teftiş Kurulu Başkanlığınca, Bankanın faaliyetleriyle ilgili maruz kaldığı riskler ve bunlara ilişkin kontroller dikkate alınarak risk değerlendirmeleri yapılırken, Genel Müdürlük ilgili birimlerinden bilgiler ve veriler temin edilmiş ve yöneticilerin görüşlerine başvurulmuştur. Temin edilen veriler ve görüşler doğrultusunda risk değerlendirme raporu ve risk matrisi oluşturulmuştur. Nihayetinde, iç denetim planı kapsamına alınacak birim, şube ve iş süreçleri, bilgi sistemleri süreçleri ve diğer denetim faaliyetleri belirlenmiştir.

İç denetim planı kapsamına alınan şube, iş süreçleri, bilgi sistemleri, Genel Müdürlük birimleri, dış/destek hizmet firmalarının denetimleri ve diğer denetimler tamamlanmıştır.

BDDK'nın Bankaların İç Sistemleri ve İçsel Sermaye Yeterliliği Değerlendirme Süreci Hakkındaki Yönetmeliği'nin "iç denetim raporları" ile ilgili hükümleri gözetilerek Teftiş Kurulu Başkanlığınca yürütülen iç denetim faaliyetleri ve sonuçlarına çeyrek dönemler bazında hazırlanan faaliyet raporları içerisinde yer verilmiştir.

DENETİM KOMİTESİNİN İÇ DENETİM, İÇ KONTROL VE UYUM İLE RİSK YÖNETİMİ SİSTEMLERİNİN İŞLEYİŞİNE İLİŞKİN DEĞERLENDİRMELERİ

Mahiyeti itibarıyla denetim planı içerisinde öngörülemeyen inceleme/soruşturma faaliyetleri, incelemeye/soruşturmaya konu vakaların Teftiş Kurulu Başkanlığınca tespit edilmesi veya Teftiş Kurulu Başkanlığına bildirilmesi üzerine titizlikle ve ayrıntılı şekilde yürütülmüş ve sonucunda hazırlanan raporlar Genel Müdürlük birimlerine ve ilgili Kurumlara gönderilmiştir.

Bilgi sistemleri ve iş süreçleri üzerindeki kontrollerin etkinlik, yeterlilik ve uyumluluğu hakkında güvence sunmak üzere düzenlenen 2022 yılına ait Yönetim Beyanı içerisinde; iş süreçleri denetimleri, bilgi sistemleri denetimleri ve destek/dış hizmet kapsamındaki firmaların denetimlerine ilişkin raporlar da ek yapılarak hazırlanmıştır.

Teftiş Kurulu Başkanlığınca yürütülen denetimler sırasında, faizsiz bankacılık ilke ve standartlarına uygunluk denetimleri de gerçekleştirilmiştir. Bu denetimlerin sonuçları ve bulgulara yönelik alınan aksiyonlar Denetim Komitesi ve Danışma Komitesinin bir araya geldiği iki toplantıda gündeme getirilmiştir.

Merkezden denetim faaliyetleri kapsamında oluşturulan temel senaryolara takılan şüpheli işlemler incelenmektedir. Merkezden denetim faaliyetlerine, senaryoların sayısı ve çeşitliliği artırılarak 2023 yılında da devam edilecektir.

Ziraat Finans Grubu bünyesindeki iştiraklerin bir kısmında kullanılmakta olan internet tabanlı denetim programı, geliştirmelere devam edilmesi suretiyle aktif şekilde denetimlerde kullanılmaktadır.

Teftiş Kurulu Başkanlığı; yasal düzenlemeler, BDDK ve TCMB kararları ile Banka Üst Yönetim ve Genel Müdürlük birimlerinin öngördüğü değişiklikleri yakından izlemiş ve denetim noktalarını düzenli olarak güncellemektedir.

Haziran ayı içerisinde giriş sınavında başarılı olarak göreve yeni başlayan 7 müfettiş yardımcısı, T.C. Ziraat Bankası Bankacılık Okulu bünyesinde Ankara Üniversitesi'nde Bankacılık ve Finans dalında yüksek lisans programına katılmış ve eğitim programını başarıyla tamamlamışlardır. Mevcut kadromuzun bilgi seviyesini artırmak amacıyla düzenli olarak Banka içi ve Banka dışı eğitimler verilmiştir. Bilgi sistemleri denetimlerini gerçekleştiren müfettişlerimizin; Türk Standartları Enstitüsü ve TÜBİTAK BİLGEM tarafından düzenlenen, T.C. Cumhurbaşkanlığı Dijital Dönüşüm Ofisi Bilgi ve İletişim Güvenliği Rehberi'ne uyum ve denetim eğitimlerine katılımları sağlanmıştır.

Ayrıca Türkiye Katılım Bankaları Birliği tarafından Faizsiz Bankacılık İlke ve Standartlarına Uyum ve Denetim sertifikasyon programına katılan müfettişlerimiz eğitim sonucundaki sınavı da başarıyla tamamlayarak sertifikalarını almaya hak kazanmıştır.

Teftiş Kurulu Başkanlığı; faaliyetleri, ürettiği değerleri ve önerileriyle Banka Üst Yönetiminin karar alma süreçlerine olumlu katkılar sunmayı hedeflemektedir.

İç Kontrol ve Uyum Sisteminin İşleyişi

İç Kontrol ve Uyum Bölüm Başkanlığı faaliyetleri; şubeler ve merkezi kontrol, Genel Müdürlük kontrol, bilgi sistemleri iç kontrol, katılım bankacılığı kontrol ve uyum, AML/CFT uyum ve mevzuat uyum olarak Bankanın strateji, amaç ve politikaları, ulusal ve uluslararası mevzuata uygun olarak oluşturulmuştur. Bununla birlikte değişen strateji, risk algısı ve koşullara uyumun zaman kaybedilmeden sağlanmasını temin etmek için proaktif bir yapı benimsenmiştir.

İç kontrol faaliyetlerinin amacı; Bankanın varlıklarının korunmasını, faaliyetlerin etkin, verimli bir şekilde yürütülmesini, muhasebe ve raporlama sisteminin güvenilirliğini, bütünlüğünü ve bilgilerin zamanında elde edilebilirliğini sağlamaktır.

İç kontrol sistemi "Bankaların İç Sistemleri ve İçsel Sermaye Yeterliliği Değerlendirme Süreci Hakkında Yönetmelik" 9. madde 3. fıkrası "İç kontrol sistemi, Bankanın yurt içi ve yurt dışı şubeleri ile Genel Müdürlük birimlerini, konsolidasyona tabi ortaklıklarını ve tüm faaliyetlerini kapsayacak şekilde yapılandırılır." düzenlemesi gereğince Genel Müdürlük birimleri, yurt içi şubeleri, yurt dışı şubeleri ve konsolidasyona tabi ortalıklarını kapsayacak şekilde kurgulanmıştır.

Şube kontrol faaliyetleri, yeni açılan şubelerin açılış tarihleri, mevcut şubelerin dönemsel risklilik durumları ve en son düzenlenen rapor tarihleri dikkate alınarak hazırlanan kontrol programları, yerinden, uzaktan ve merkezi kontrol faaliyetleri kapsamında gerçekleştirilmiştir. Şube iç kontrol faaliyetleri sürecinde risk ve kontrol bilincini artırmak ve operasyonel risklerden kaynaklanan kayıpların oluşmasını engellemek için şube personeli sürekli olarak bilgilendirilmiştir.

Merkezi kontrol faaliyetleri ile Banka genelinde iç kontrol kültürü ve iç kontrol sisteminin kurulmasına, geliştirilmesine ve olası risklerin erken aksiyon ile önlenmesi ve azaltılması ile birlikte sürekli izleme fonksiyonuna katkı sağlanmıştır. 2023 yılında da iç kontrol faaliyetlerinin proaktif, etkin ve daha verimli olması adına merkezi kontrol süreçlerinin geliştirilmesine devam edilecektir.

Kontrol faaliyetlerimizi daha etkin ve verimli hale getirmek adına, şubelerde internet tabanlı kontrol programı üzerinden kontrol faaliyetleri gerçekleştirilmektedir. Kontrol programı sayesinde Banka faaliyetlerinin gerek iç gerekse dış mevzuat ve rekabet koşulları ile uyumlu bir şekilde yürütülmesine katkı sağlanmıştır.

Genel Müdürlük birimlerinde gerçekleştirilen kontrol faaliyetleri; kanun, ilgili diğer mevzuat, Banka içi politika, kurallar ve bankacılık teamülleri çerçevesinde, birimlerin işlevleri, taşıdıkları riskler, Banka bilançosuna etkileri, görev tanımları dikkate alınarak oluşturulmaktadır.

Bankamız bünyesinde işlevsel görev ayrımı, sorumlulukların paylaştırılması, muhasebe ve raporlama sisteminin, bilgi sisteminin ve Banka içi iletişim kanallarının etkin çalışacak şekilde tesisi, Banka iş süreçleri üzerindeki kontrollerin ve iş adımlarının gösterildiği iş akım şemalarının oluşturulması konularında iç kontrol faaliyetlerinde bulunulmuştur.

İç kontrol faaliyetlerinin; teknoloji odaklı, merkezi, gerçek zamanlı gerçekleştirilebilmesi ve ilgili iş birimlerince genele yaygın eksikliklere ilişkin daha hızlı aksiyon alınabilmesi adına Ar-Ge çalışmaları yapılmaktadır.

Bankada yürütülen faaliyetlere ilişkin süreçlerin iyileştirilmesine ve bu süreçler üzerinde her seviyedeki personel tarafından uyulacak ve uygulanacak kontrol noktalarının tesis edilmesine, süreçler üzerindeki kontrollerin etkinliğinin artırılmasına, muhtemel risklerin önlenmesine, müşteri memnuniyetinin sağlanmasına ve maliyet azaltıcı tedbirlerin alınmasına yönelik olarak öneri raporu uygulaması 2022 yılında da devam etmiştir.

Bu hususlara ilave olarak, Bankanın gerçekleştirdiği ve gerçekleştirmeyi planladığı tüm faaliyetleri ile yeni işlem ve ürünlerin, kanuna ve ilgili diğer mevzuata, Banka içi politika ve kurallar ile bankacılık teamüllerine uyumu kontrol edilmektedir. Ayrıca uyum kontrolleri kapsamında Banka içinde düzenlenen ya da değiştirilen mevzuat da incelenmekte ve oluşan görüşler ilgili iş birimleri ile paylaşılmaktadır.

İç kontrol görevlilerinin mesleki gelişimlerine katkı sağlamak amacıyla yıl içerisinde muhtelif eğitimlere katılımı sağlanmış, iç kontrol faaliyetlerine ilişkin kurum çapında farkındalığı artırmak amacıyla Banka personeline verilen eğitimlere iç kontrol görevlileri tarafından destek verilmiştir.

DENETİM KOMİTESİNİN İÇ DENETİM, İÇ KONTROL VE UYUM İLE RİSK YÖNETİMİ SİSTEMLERİNİN İŞLEYİŞİNE İLİŞKİN DEĞERLENDİRMELERİ

Uyum faaliyetleri; Bankaların İç Sistemleri ve İçsel Sermaye Yeterliliği Değerlendirme Süreci Hakkında Yönetmeliğin 18. maddesi çerçevesinde uyum kontrolleri gerçekleştirilmiş olup bu kapsamda; kanun ve ilgili diğer mevzuat hükümleri ile Banka içi politika ve kurallardaki değişiklikler hakkında Bankamız personelinin en kısa sürede bilgilendirilmesi sağlanmıştır.

Suç Gelirlerinin Aklanmasının ve Terörün Finansmanının Önlenmesine İlişkin Yükümlülüklere Uyum Programı Hakkında Yönetmelik uyarınca oluşturulan ve uyum programı kapsamında gerçekleştirilen, suç gelirlerinin önlenmesine yönelik faaliyetler, ulusal ve uluslararası düzenlemeler ile standartlara göre yürütülmektedir. Bu doğrultuda Uyum Servis Yöneticiliği inceleme, izleme, raporlama, analiz ve kontrol fonksiyonlarını yerine getirmektedir.

Suç gelirlerinin aklanmasının ve terörün finansmanının önlenmesine ilişkin Bankanın yurt dışı şube, iştirak ve diğer bağlı birimlerinin de bağlı kalmakla yükümlü oldukları Banka Politikası güncellenmiştir. Ayrıca personelimizin; uyum kültürümüzü benimsemesi, global standartlarda bir uyum kültürünü iş ve işlemlerinde tesis etmesi amacıyla, suç gelirlerinin aklanmasının ve terörün finansmanının önlenmesi konularında yüz yüze ve uzaktan eğitimler almaları sağlanmıştır.

Ziraat Finans Grubu'nun bir parçası olarak gerek yurt içi gerekse yurt dışında faaliyet gösteren birimler, faaliyetlerini yerel ve uluslararası düzenlemeler dikkate alınarak oluşturdukları politika ve prosedürler doğrultusunda; Bankanın ürün ve hizmetlerini suç gelirlerinin aklanması ve terörizmin finansmanı konularında herhangi bir operasyonel ve itibari riske maruz bırakmayacak şekilde yerel ve uluslararası düzenlemelere uygun şekilde yürütmektedir.

Yurt dışı şube uyum faaliyetlerine ilişkin yürütülen eşgüdümlü strateji çerçevesinde düzenli bilgi paylaşımı yapılmaktadır. Bu kapsamda yurt dışı şubemizde AML/CFT mevzuatlarına uyum gözetilmektedir.

Danışma Komitesi Koordinasyon Servisimizce Faizsiz Bankacılık İlke ve Standartlarına Uyuma İlişkin Tebliğ kapsamında etkin ve verimli bir şekilde yürütülen faaliyet sonuçları ilgili iş birimleriyle paylaşılmıştır.

İç Kontrol ve Uyum Sisteminin işleyişi ile ilgili tüm bu faaliyetler neticesinde ortaya çıkan tespitler Bankamız ilgili iş birimleri ve Üst Yönetim ile dönemsel olarak paylaşılmıştır.

Risk Yönetimi Sisteminin İşleyişi

Bankamız risk yönetimi sisteminin temel amacı; gelecekteki nakit akımlarının içereceği risk getiri yapısını, buna bağlı olarak faaliyetlerin niteliğini ve düzeyini izlemeye, kontrol altında tutmaya ve gerektiğinde değiştirmeye yönelik belirlenen politikalar ve limitler aracılığıyla, maruz kalınan risklerin tanımlanmasını, ölçülmesini, izlenmesini ve kontrol edilmesini sağlamaktır.

Risk yönetimi faaliyetlerindeki temel yaklaşım; Bankaların İç Sistemleri ve İçsel Sermaye Yeterliliği Değerlendirme Süreci Hakkında Yönetmelik hükümlerine göre Banka bütününde risk kültürünün yerleştirilmesi, hem sistem hem de insan kaynağının sürekli olarak iyileştirilmesi suretiyle risk yönetimi fonksiyonunun en iyi uygulamalarla gerçekleştirilmesidir.

Risk yönetimi sistemi çerçevesinde yürütülen faaliyetlerin, her bir risk türünün ilişkili olduğu faaliyet koluna dâhil olan birimlerin katkıları ile eşgüdüm halinde yürütülmesine özen gösterilmektedir.

Risk yönetimi faaliyetleri; kredi riski, piyasa riski, operasyonel risk, likidite riski ve diğer riskler temel başlıklarını kapsamakta olup, nihai hedef en iyi uygulamalara uyum sağlanmasıdır.

Kredi riski yönetimi faaliyetleri çerçevesinde, Basel III ile uyumlu yöntemler kullanılarak kredi riskinin tanımlanması, ölçümü, izlenmesi ve raporlanmasına yönelik çalışmalar yürütülmektedir. Bu bağlamda, 1 Temmuz 2012 tarihi itibarıyla yasal olarak başlamış olan kredi riskine esas tutar hesaplaması solo ve konsolide bazda aylık olarak BDDK'ya raporlanmaktadır. Karşı taraf riskine yönelik olarak karşı taraf kredi riski ölçümleri gerçekleştirilmektedir.

Bankamızın 2015 yılı Mayıs ayında faaliyete geçmiş olması nedeniyle ileri ölçüm yöntemleriyle bağlantılı olarak kredi değerliliğinin ölçülmesi kapsamında henüz yeterli veri bulunmamaktadır. Yönetim Kurulu onaylı kredi riski limitleri takip edilmekte, kredi portföylerine ilişkin senaryo analizi ve stres testi yapılmasına yönelik çalışmalar devam etmektedir. Ayrıca, Basel III düzenlemelerine ve BDDK tarafından Basel kapsamında revize edilen yönetmeliklere uyum çalışmaları yürütülmektedir.

Operasyonel risk yönetimi faaliyetleri; operasyonel risklerin tanımlanması, sınıflandırılması, ölçülmesi ve analiz edilmesidir. Söz konusu faaliyetler, Basel kurallarına uyum sağlanması amacıyla BDDK tarafından 28 Haziran 2012 tarihinde yayımlanan düzenlemeler doğrultusunda hazırlanan Bankanın "Operasyonel Risk Yönetimi Yönetmeliği" kapsamında yürütülmektedir. Operasyonel riske esas tutar, Bankaların Sermaye Yeterliliğinin Ölçülmesine ve Değerlendirilmesine İlişkin Yönetmelik uyarınca Temel Gösterge Yöntemi kullanılarak hesaplanmaktadır.

Operasyonel risklerin yönetilmesi amacıyla belirlenen Yönetim Kurulu onaylı operasyonel risk limitlerine uyum periyodik olarak takip edilmektedir. Bilgi teknolojilerinden kaynaklanan riskler ve alınan aksiyonlar ayrıca izlenmektedir. Destek hizmeti alınan kuruluşlar için BDDK'nın yürürlükteki düzenlemeleri çerçevesinde risklilik değerlendirmeleri yapılmaktadır.

Operasyonel risk kapsamında itibar riskine ilişkin Bankamız Kurumsal İletişim Bölüm Başkanlığı'ndan alınan medya analiz raporları incelenmektedir.

Piyasa ve likidite riskleri yönetimi faaliyetleri kapsamında; piyasa riski, likidite riski ve bankacılık hesaplarından kaynaklanan kâr payı oranı riskine ilişkin ölçme, analiz, limitleme, raporlama ve izleme faaliyetleri yürütülmekte olup yapılan analizler stres testi ile desteklenmektedir.

Konsolide ve konsolide olmayan Likidite Karşılama Oranı ile konsolide olmayan bankacılık hesaplarından kaynaklanan kâr payı oranı riski rasyosu periyodik olarak BDDK'ya raporlanmaktadır. Bahse konu risklerin yönetilmesi amacıyla belirlenen Yönetim Kurulu onaylı piyasa ve likidite risk limitlerine uyum periyodik olarak takip edilmektedir. Ayrıca piyasa riski kapsamında kur riskine ilişkin içsel modellerle riske maruz değer hesaplanmakta ve bu modeller için geriye yönelik test analizleri gerçekleştirilmektedir.

Bankamızda TFRS-9 beklenen kredi zararı hesaplamaları Risk Yönetimi tarafından yürütülmekte olup hesaplamalarda kullanılan temerrüt olasılığı, temerrüt halinde kayıp, temerrüt tutarı modellerinin geliştirilmesi, takibi ve validasyonu çalışmaları yapılmaktadır.

Banka içi periyodik raporlara konu edilen stres testi analizlerinin yanı sıra yıl sonları itibarıyla BDDK'ya gönderilmek üzere stres testi ve İSEDES Raporları hazırlanmakta ve BDDK'nın verdiği senaryo setleri haricinde baz, olumsuz, aşırı olumsuz senaryolarda takip eden üç yıl için sermaye ve likidite yeterlilik düzeyi analiz edilmektedir.

Risk yönetimi faaliyetleri kapsamında gerçekleştirilen analizlerin sonuçları ve risk göstergeleri yıllık olarak Yönetim Kurulu'na, üç aylık dönemlerde Denetim Komitesine, haftalık ve günlük periyotlarda icracı birimlere raporlanmaktadır.

İç sistemler personelinin kişisel ve mesleki gelişimlerinin artırılması amacıyla dâhili ve harici eğitim, konferans ve seminerlere katılımı sağlanarak uygulamaya yönelik bilgi seviyeleri devamlı olarak geliştirilmektedir.

ZİRAAT KATILIM'IN MALİ DURUMU, KÂRLILIK VE BORÇ ÖDEME GÜCÜNE İLİŞKİN DEĞERLENDİRME

"Paylaştıkça Daha Fazlası" ilkesi ile 2015 yılında faaliyet geçen Ziraat Katılım, katılım bankacılığının sektörden aldığı payın yükseltilmesi stratejisi çerçevesinde; müşterilerini odağına alarak, müşterileri için değer yaratma, müşterilerinin verimli ve sürdürülebilir büyümesini sağlama amacıyla faaliyetlerini yürütmektedir.

2022 yılında Ziraat Katılım'ın toplam aktifleri bir önceki yılsonuna göre %117 oranında artarak 213,3 milyar TL'lik bir büyüklüğe ulaşmıştır. Toplam aktifler içerisinde krediler %59 ile en yüksek paya sahiptir. Ziraat Katılım'da nakdi krediler bir önceki yıla göre %118 oranında artış sağlayarak 144,9 milyar TL'lik bir büyüklüğe, gayrinakdi krediler ise bir önceki yıla göre %53 oranında artış sağlayarak 45,2 milyar TL'lik bir büyüklüğe ulaşmıştır. Banka'nın özkaynakları ise %163 oranında artışla 11,4 milyar TL'lik bir büyüklüğe yükselmiştir.

Milli ekonominin tasarruf dengesine katkı sağlamak amacıyla; tabana yaygın ve düşük maliyetli kaynak sağlama hedefi doğrultusunda Toplanan fonlar, 2022 yılsonunda; 2021 yılsonuna göre %122 oranında artarak 173 milyar TL seviyesine ulaşmıştır. Toplanan fonların bilanço içindeki payı %81 seviyesinde olup %22'si özel cari hesap, %78'i katılma hesabından oluşmaktadır.

Ziraat Katılım; dengeli büyüme, sürdürebilir bir finansal performans ve kârlılık ilkesi çerçevesinde 2022 yılını 3,8 milyar TL kâr ile tamamlamıştır. Banka'nın en önemli gelir kalemini 20,2 milyar TL ile kâr payı gelirleri oluşturmaktadır. Kâr payı gelirlerinin dağılımına bakıldığında, kredilerden alınan kâr payının en büyük kalem olduğu görülmektedir.

Banka, 2022 yılında güçlü sermaye yapısı, yüksek likidite düzeyi ve fonlama kabiliyetini korumuştur. 2022 yılı itibarıyla sermaye yeterlilik oranı %15 olarak gerçekleştirmiştir.

RASYOLAR

%	Aralık 2021	Aralık 2022
Sermaye		
Sermaye Yeterlilik Rasyosu	14,02	15,42
Özkaynak/Toplam Aktif	4,40	5,33
Aktif Kalitesi		
Kullandırılan Fonlar*/Toplam Aktifler	69,12	68,95
Takipteki Alacaklar (Brüt)/Kullandırılan Fonlar	2,50	1,28
Kullandırılan Fonlar*/Toplanan Fonlar	87,20	83,88
Kârlılık		
Net Kâr (Zarar)/Ortalama Toplam Aktifler	0,70	2,46
Net Kâr (Zarar)/Ortalama Toplam Özkaynak	13,87	48,92
Gelir-Gider Yapısı		
Kâr Payı Gelirleri/Kâr Payı Giderleri	131,92	162,00
Kâr Payı Dışı Gelir/Kâr Payı Dışı Gider	57,58	56,68
Toplam Gelirler/Toplam Giderler	111,07	133,57
Kâr Payı Gelirleri/Toplam Gelirler	85,47	88,55
Kâr Payı Dışı Gelir/Toplam Gelir	14,53	11,45
Kâr Payı Giderleri/Toplam Giderler	71,96	73,01
Kâr Payı Dışı Gider/Toplam Gider	28,04	26,99

*Mali Kesime Kullandırılan Fonlar hariç, Finansal Kiralama Alacakları dâhildir.

RİSK TÜRLERİ İTİBARIYLA UYGULANAN RİSK YÖNETİM POLİTİKALARINA İLİŞKİN BİLGİLER İLE RİSK YÖNETİMİ AÇIKLAMALARI

Ziraat Katılım risk yönetimi faaliyetleri, risk kültürünün yerleştirilmesi, sistem ve insan kaynağının sürekli olarak iyileştirilmesi suretiyle risk yönetimi fonksiyonunun en iyi uygulamalara yaklaştırılması temel yaklaşımı altında sürdürülmektedir.

Risk yönetimi faaliyetleri; kredi riski, piyasa riski, operasyonel risk, bilanço riskleri ve Validasyon temel başlıklarını kapsamaktadır. Söz konusu risklerin yönetimine ilişkin politika ve uygulama usulleri her bir risk türü bazında Yönetim Kurulu tarafından onaylanan yönetmelikler uyarınca gerçekleştirilmekte; yürütülen faaliyetlerin, risk türlerinin ilişkili olduğu faaliyet koluna dâhil olan tüm birimlerin katkıları ile eşgüdüm halinde yürütülmesine özen gösterilmektedir.

"Bankaların İç Sistemleri ve İçsel Sermaye Yeterliliği Değerlendirme Süreci Hakkında Yönetmelik" kapsamında İçsel Sermaye Yeterliliği Değerlendirme Süreci oluşturulmuştur. Sürecin amacı, maruz kalınan/kalınabilecek riskleri karşılamak için gerekli olan sermayenin tespit edilmesini ve Sermaye gereksiniminin/düzeyinin stratejik amaçlar paralelinde değerlendirilmesini sağlayacak bir sistemin kurulması ile idame ettirilmesidir. BDDK'nın uygulama esasları doğrultusunda yapılan analizler, riskler bazında stres testleri/senaryo analizleri ile de desteklenmektedir. Bu kapsamda yılsonları itibarıyla ilgili diğer Birimlerin de katkılarıyla hazırlanan Stres Testi ve İSEDES Raporları Yönetim Kurulu onayının ardından BDDK'ya iletilmektedir.

"Bankaların Kaldıraç Düzeyinin Ölçülmesine ve Değerlendirilmesine İlişkin Yönetmelik" ile "Sermaye Koruma ve Döngüsel Sermaye Tamponlarına İlişkin Yönetmelik" çerçevesinde Basel III düzenlemelerine uyum çalışmaları yürütülmektedir. Buna ilave olarak BDDK tarafından Basel kapsamında revize edilen yönetmelik değişiklikleri ile Kurum'un internet sitesinde yayımlanan "İyi Uygulama Rehberleri" ne uyum çalışmaları devam etmektedir.

Basel III likidite uygulamaları kapsamında ise BDDK tarafından yayımlanan "Bankaların Likidite Karşılama Oranı Hesaplamasına İlişkin Yönetmelik" kapsamında Likidite Karşılama Oranı Raporu hazırlanarak BDDK'ya iletilmektedir.

Kredi Riski

Kredi riski yönetimi Banka'nın maruz kaldığı kredi risklerinin ortaya konması, söz konusu risklerin tanımlanması, ölçümü, izlenmesi, kontrolü ve raporlanmasına ilişkin faaliyetleri içermektedir.

"Bankaların Sermaye Yeterliliğinin Ölçülmesine ve Değerlendirilmesine İlişkin Yönetmelik" çerçevesinde standart yaklaşım yöntemi kullanılarak 1. Yapısal Blok kapsamındaki yasal kredi risk ağırlıklı varlıklarını hesaplamaktadır. Bu kapsamda kredi riskine esas tutar, solo ve konsolide bazda aylık olarak BDDK'ya raporlanmaktadır. 2. Yapısal Blok kapsamında, Banka plan ve senaryoları doğrultusunda yıllık genel stres testini hesaplamakta ve yıllık İçsel Sermaye Değerlendirme Süreci Raporunu Banka Yönetimi ve diğer bölümler ile koordineli olarak hazırlamaktadır.

Kredi riski kapsamında ele alınan karşı taraf kredi riski Bankaların Sermaye Yeterliliğinin Ölçülmesine ve Değerlendirilmesine İlişkin Yönetmelik ve eklerinde yer alan hükümlere göre hesaplanarak her ay raporlanmaktadır. Karşı taraf kredi riskine ilişkin hesaplamalar, repo ve türev işlemler için yapılmaktadır. Ayrıca tüm türev işlemlere yönelik kredi değerleme ayarlaması riski için de sermaye yükümlülüğü hesaplanmaktadır.

Kredi karşılıkları, TFRS 9 uyumlu olarak modellenmiş ve ilgili mevzuat esas alınarak hesaplanmaktadır.

Kaldıraç Oranı ise üçer aylık dönemler itibarıyla BDDK ve TCMB'ye iletilmektedir.

Ziraat Katılım ticari portföyünde yer alan müşterilerin kredi değerliliğinin tespiti amacıyla Firma Değerlendirme Sistemi kullanılmaktadır. Yönetim Kurulu onaylı müşteri sektör ve risk grubu bazında kredi riski limit ve sinyal değerleri ile kredilerin takibe dönüşüm oranına ilişkin limit ve sinyal değerleri tespit edilmiş olup, haftalık periyotta takip edilmektedir.

Piyasa Riski

Karşılaşılabilecek piyasa risklerinin ortaya konulabilmesi amacıyla, risk ölçümü ve İzleme faaliyetleri gerçekleştirilmekte ve sonuçları Ziraat Katılım'ın stratejik karar alma sürecinde dikkate alınmaktadır. Ziraat Katılım'ın tarafından piyasa riskini oluşturan faktörlerin ve risklerin olası etkileri ölçülmekte ve düzenli olarak BDDK'ya raporlanmaktadır.

Piyasa riskine esas tutar, yasal sermaye yeterlilik rasyosuna dâhil edilmek üzere Standart Metot yöntemiyle hesaplanmakta ve raporlanmaktadır. Ayrıca, piyasa riski kapsamında kur riskine ilişkin "Riske Maruz Değer" hesaplamaları içsel model ile de günlük olarak yapılmaktadır. Kullanılan modelin etkinliğini ölçmek amacıyla geriye yönelik test analizi gerçekleştirilmektedir.

Ziraat Katılım günlük faaliyetlerini yürütürken, Finansal gücünün piyasalardaki dalgalanma artışından önemli ölçüde etkilenmesini önlemek amacıyla, erken uyarı süreci kapsamında sinyal değerleri takip edilmekte ve risk seviyeleri, limitlerle sınırlandırılmaktadır.

Operasyonel Risk

Operasyonel risk, yetersiz veya başarısız iç süreçler, insanlar ve sistemlerden ya da harici olaylardan kaynaklanan ve yasal riski de kapsayan zarar etme olasılığını ifade eder. Operasyonel riske esas tutar Temel Gösterge Yaklaşımı yöntemi ile hesaplanmaktadır.

Banka çalışanları, operasyonel riske ilişkin Banka mevzuatında yer alan esas ve usulleri dikkate alarak, karşılaşılabilecek operasyonel risklere duyarlı bir şekilde, zarar olasılığını azaltacak çalışma ortamının tesis edilmesine yönelik politikaları göz önünde bulunduran bir sorumluluk anlayışı içinde görevlerini yerine getirir.

Operasyonel risklere ilişkin Yönetim Kurulu onaylı sinyal ve limitler içsel düzenlemeler kapsamında tesis edilmiş olup, periyodik olarak takip edilmektedir.

Gerçekleşen operasyonel risklerin, Operasyonel Risk Kayıp Veri Tabanı vasıtasıyla izlenmesine ilişkin çalışmalar devam etmektedir. Bütünleşik risk ana çatısının tesis edilmesi amacıyla, Bilgi Teknolojileri kapsamında gerçekleşen riskler ve alınan aksiyonlar takip edilmekte olup operasyonel riske ilişkin Üst Yönetime yapılan raporlarda yer almaktadır.

Ziraat Katılım İş Sürekliliği Planı çerçevesinde, faaliyetlerde meydana gelebilecek kesintilerin oluşturacağı muhtemel riskler ile bunların potansiyel etkilerinin değerlendirildiği "İş Etki Analizi" çalışmaları tamamlanmıştır.

Destek hizmeti kuruluşlarından alınan hizmetlerin sürekliliğini sağlamak için, hizmet alımlarından kaynaklanabilecek riskler, BDDK tarafından yayımlanan "Bankaların Destek Hizmeti Almalarına İlişkin Yönetmelik" kapsamında değerlendirilmektedir.

RİSK TÜRLERİ İTİBARIYLA UYGULANAN RİSK YÖNETİM POLİTİKALARINA İLİŞKİN BİLGİLER İLE RİSK YÖNETİMİ AÇIKLAMALARI

Bilanço Riskleri

Bilanço riskleri kapsamında Banka'nın varlık, yükümlülük ve bilanço dışı hesaplarından kaynaklanan risklerinin etkin bir şekilde yönetilmesi hedeflenmektedir.

Bilanço riskleri yönetimi kapsamında, Banka'nın karşılaşabileceği Likidite ve Bankacılık Hesaplarından Kaynaklanan Kâr Payı Oranı risklerinin ortaya konulabilmesi amacıyla, risk ölçümü ve İzleme faaliyetleri gerçekleştirilmekte ve sonuçları Ziraat Katılım'ın stratejik karar alma sürecinde dikkate alınmaktadır.

Likidite Riski, fonlamaya ilişkin likidite riski ile piyasaya ilişkin likidite riskinden oluşmaktadır. Kâr Payı oranı riski ise kâr payı oranlarında meydana gelen değişimlerin, kâr payı hassasiyeti olan varlıklarda, yükümlülüklerde ve ayrıca bilanço dışı işlemlerde ortaya çıkarabileceği değer kayıpları olarak tanımlanmaktadır.

Likidite ve Bankacılık Hesaplarından Kaynaklanan Kâr Payı Oranı risklerine ilişkin yasal rasyoların takibi yapılmaktadır. Likidite riski kontrolünde; kaynak ve kullanımlar arasındaki vade uyumsuzlukları, varlık ve yükümlülüklerin kontrata dayalı vadeleri yanında yeniden fiyatlamaya kalan vadeleri, Banka'nın normal günlük faaliyetlerini sürdürmesine elverecek nakit ve nakit benzeri birincil derece likit rezerv düzeyleri ve beklenmedik likidite ihtiyaçlarının giderilmesinde kullanılabilecek Merkez Bankası likidite kapasitesinin takibi yapılmaktadır. Bunlara ek olarak likidite riskine ilişkin senaryo ve duyarlılık analizi çalışmaları yürütülmektedir.

Günlük faaliyetler yürütülürken, Banka'nın finansal gücünün piyasalardaki dalgalanma artışından ve nakit giriş ve çıkışlarında yaşanabilecek uyumsuzluklardan önemli ölçüde etkilenmesini önlemek amacıyla, erken uyarı süreci kapsamında sinyal değerleri takip edilmekte ve risk seviyeleri limitlerle sınırlandırılmaktadır. Risk limitleri; likidite durumu, hedeflenen getiri düzeyi ve risk iştahı gözetilerek belirlenmekte ve Yönetim Kurulu onayı ile yürürlüğe girmektedir.

Modelleme ve Validasyon

2018 yılında yürürlüğe giren TFRS-9 Finansal Araçlar Standardına uygun Beklenen Kredi Zararı hesaplamaları Risk Yönetimi Bölüm Başkanlığı tarafından gerçekleştirilmektedir. İlgili hesaplamada kullanılan modeller validasyon servisince her yıl düzenli olarak gözden geçirilmektedir. 2022 yılında Temerrüt Olasılığı parametresinin performansı izlenmiş ve gerekli güncelleme yapılmıştır. Temerrüt Olasılığı Makroekonomik Model ve Temerrüt Halinde Kayıp modelleri ise yeniden çalışılmış ve yılsonu itibarıyla güncel modellerin kullanımına başlanmıştır. Ayrıca Bankamızda kullanılan Firma Değerlendirme Sistemi ve Gelir Tahmin Modeline ilişkin validasyon çalışmaları da gerçekleştirilmiştir.

ÖZET BİLANÇO VE GELİR TABLOSU

(Bin TL)

Aktifler	**Aralık 2018****	**Aralık 2019**	**Aralık 2020**	**Aralık 2021**	**Aralık 2022**
Likit Aktifler	2.794.983	3.810.683	10.273.948	18.639.347	38.204.442
Menkul Değerler	1.303.242	2.952.183	6.895.629	11.702.431	27.215.503
Kullandırılan Fonlar*	17.739.425	28.991.184	42.206.410	66.399.920	144.858.268
Diğer Aktifler	351.153	638.123	811.009	1.570.894	3.065.377
Toplam Aktifler	**22.188.803**	**36.392.173**	**60.186.996**	**98.312.592**	**213.343.590**

Pasifler	**Aralık 2018****	**Aralık 2019**	**Aralık 2020**	**Aralık 2021**	**Aralık 2022**
Toplanan Fonlar	15.151.098	25.457.245	46.386.150	77.933.897	173.139.198
Fon Dışı Kaynaklar	4.232.433	6.010.284	8.625.463	12.605.353	21.400.178
Diğer Pasifler	586.688	1.757.817	1.441.110	3.451.607	7.425.769
Özkaynaklar	2.218.584	3.166.827	3.734.273	4.321.735	11.378.445
Toplam Pasifler	**22.188.803**	**36.392.173**	**60.186.996**	**98.312.592**	**213.343.590**

Seçilmiş Gelir-Giderler	**Aralık 2018****	**Aralık 2019**	**Aralık 2020**	**Aralık 2021**	**Aralık 2022**
Kâr Payı Gelirleri	2.090.557	3.594.457	4.191.345	6.259.916	20.231.260
Kâr Payı Giderleri	1.319.723	2.225.532	2.122.807	4.745.377	12.488.773
Net Kâr Payı Gelir/Gideri	770.834	1.368.925	2.068.538	1.514.539	7.742.487
Net Ücret ve Komisyon Gelir/ Giderleri	60.727	94.452	92.541	147.334	245.945
Temettü Gelirleri	177	17.762	104	-	774
Ticari Kâr-Zarar (Net)	57.781	69.478	83.310	214.813	1.214.691
Diğer Faaliyet Gelirleri	80.212	159.008	268.144	551.638	876.254
Karşılık Giderleri	256.021	579.415	1.168.068	988.603	2.931.630
Personel Giderleri	123.973	183.767	235.155	317.383	798.367
Diğer Faaliyet Giderleri	175.188	241.143	316.932	392.167	886.388
Vergi Öncesi Kâr-Zarar	414.549	705.300	792.482	730.171	5.463.766
Vergi Karşılığı	(91.884)	(188.565)	(153.920)	(171.482)	(1.623.494)
Net Kâr-Zarar	**322.665**	**516.735**	**638.562**	**558.689**	**3.840.272**

*Finansal Kiralama, Beklenen Zarar Karşılıkları ve Donuk Alacaklar dâhil edilmiştir.
**Raporlanan geçmiş dönem rakamları dikkate alınmıştır.

DERECELENDİRME KURULUŞU NOTU

Kredi Derecelendirme Kuruluşu	Kategori	Kredi Notu	Tarih
Fitch Ratings	Uzun Vadeli Yabancı Para Kredi Notu	B-	9 Kasım 2022
	Kısa Vadeli Yabancı Para Kredi Notu	B	
	Uzun Vadeli Türk Parası Kredi Notu	B	
	Kısa Vadeli Türk Parası Kredi Notu	B	
	Ulusal Uzun Vadeli Kredi Notu	AA (tur)	
	Hissedar Destek Notu	b-	

Ziraat Katılım Bankası A.Ş.

31 ARALIK 2022 TARİHİ İTİBARIYLA HAZIRLANAN KONSOLİDE OLMAYAN FİNANSAL TABLOLAR, BUNLARA İLİŞKİN AÇIKLAMA VE DİPNOTLAR İLE BAĞIMSIZ DENETİM RAPORU

BAĞIMSIZ DENETÇİ RAPORU

Ziraat Katılım Bankası Anonim Şirketi Genel Kurulu'na

A. KONSOLİDE OLMAYAN FİNANSAL TABLOLARIN BAĞIMSIZ DENETİMİ

1. Sınırlı Olumlu Görüş

Ziraat Katılım Bankası Anonim Şirketi'nin ("Banka") 31 Aralık 2022 tarihli konsolide olmayan bilançosu ile aynı tarihte sona eren hesap dönemine ait; konsolide olmayan kâr veya zarar tablosu, konsolide olmayan kâr veya zarar ve diğer kapsamlı gelir tablosu, konsolide olmayan özkaynaklar değişim tablosu ve konsolide olmayan nakit akış tablosu ile önemli muhasebe politikalarının özeti de dâhil olmak üzere finansal tablo dipnotlarından oluşan konsolide olmayan finansal tablolarını denetlemiş bulunuyoruz.

Görüşümüze göre, aşağıdaki "Sınırlı Olumlu Görüşün Dayanağı" bölümünde açıklanan hususun konsolide olmayan finansal tablolar üzerindeki etkileri hariç olmak üzere, ilişikteki konsolide olmayan finansal tablolar, Banka'nın 31 Aralık 2022 tarihi itibarıyla konsolide olmayan finansal durumunu ve aynı tarihte sona eren hesap dönemine ait konsolide olmayan finansal performansını ve konsolide olmayan nakit akışlarını; 1 Kasım 2006 tarihli ve 26333 sayılı Resmi Gazete'de yayımlanan "Bankaların Muhasebe Uygulamalarına ve Belgelerin Saklanmasına İlişkin Usul ve Esaslar Hakkında Yönetmelik" ve Bankacılık Düzenleme ve Denetleme Kurulu tarafından bankaların hesap ve kayıt düzenine ilişkin yayımlanan diğer düzenlemeler ile Bankacılık Düzenleme ve Denetleme Kurumu ("BDDK") genelge ve açıklamaları ve bunlar ile düzenlenmeyen konularda Türkiye Finansal Raporlama Standartları ("TFRS'lere") hükümlerini içeren; "BDDK Muhasebe ve Finansal Raporlama Mevzuatı"na uygun olarak tüm önemli yönleriyle gerçeğe uygun bir biçimde sunmaktadır.

2. Sınırlı Olumlu Görüşün Dayanağı

Konsolide Olmayan Finansal Tablolara İlişkin Açıklama ve Dipnotlar Beşinci Bölüm II. Kısım 8.c.1'de belirtildiği üzere, 31 Aralık 2022 tarihi itibarıyla hazırlanan ilişikteki konsolide olmayan finansal tablolarda, Banka yönetimi tarafından BDDK Muhasebe ve Finansal Raporlama Mevzuatı gereklilikleri dışında 20.000 bin TL tutarındaki kısmı geçmiş dönemler içerisinde, 984.000 bin TL tutarındaki kısmı ise cari yılda ayrılmış olan toplam 1.004.000 bin TL tutarında serbest karşılık yer almaktadır.

Yaptığımız bağımsız denetim, BDDK tarafından 2 Nisan 2015 tarihli 29314 sayılı Resmi Gazete'de yayımlanan "Bankaların Bağımsız Denetimi Hakkında Yönetmelik" ve Kamu Gözetimi, Muhasebe ve Denetim Standartları Kurumu ("KGK") tarafından yayımlanan Türkiye Denetim Standartları'nın bir parçası olan Bağımsız Denetim Standartları'na ("BDS'lere") uygun olarak yürütülmüştür. Bu standartlar kapsamındaki sorumluluklarımız, raporumuzun "Bağımsız Denetçinin Konsolide Olmayan Finansal Tabloların Bağımsız Denetimine İlişkin Sorumlulukları" bölümünde ayrıntılı bir şekilde açıklanmıştır. KGK tarafından yayımlanan Bağımsız Denetçiler için Etik Kurallar (Bağımsızlık Standartları dâhil) ("Etik Kurallar") ile konsolide olmayan finansal tabloların bağımsız denetimiyle ilgili mevzuatta yer alan etik hükümlere uygun olarak Banka'dan bağımsız olduğumuzu beyan ederiz. Etik Kurallar ve mevzuat kapsamındaki etiğe ilişkin diğer sorumluluklar da tarafımızca yerine getirilmiştir. Bağımsız denetim sırasında elde ettiğimiz bağımsız denetim kanıtlarının, sınırlı olumlu görüşümüzün oluşturulması için yeterli ve uygun bir dayanak oluşturduğuna inanıyoruz.

3. Kilit Denetim Konuları

Kilit denetim konuları, mesleki muhakememize göre cari döneme ait konsolide olmayan finansal tabloların bağımsız denetiminde en çok önem arz eden konulardır. Kilit denetim konuları, bir bütün olarak konsolide olmayan finansal tabloların bağımsız denetimi çerçevesinde ve konsolide olmayan finansal tablolara ilişkin görüşümüzün oluşturulmasında ele alınmış olup, bu konular hakkında ayrı bir görüş bildirmiyoruz. Tarafımızca; Sınırlı Olumlu Görüşün Dayanağı bölümünde açıklanan konuya ilave olarak aşağıda açıklanan konular kilit denetim konuları olarak belirlenmiş ve raporumuzda bildirilmiştir.

Kilit Denetim Konuları	Konunun Denetimde Nasıl Ele Alındığı
Krediler ve alacaklara ilişkin beklenen kredi zarar karşılığı Banka'nın 31 Aralık 2022 tarihli konsolide olmayan finansal tablolarında aktifinde önemli bir paya sahip olan toplam 147.575.304 bin TL krediler ve alacaklar ve bunlara ilişkin ayrılmış olan toplam 2.717.036 bin TL beklenen kredi zarar karşılığı bulunmaktadır. Krediler ve alacaklar ile ilgili tesis edilen beklenen kredi zarar karşılığına ilişkin açıklama ve dipnotlar 31 Aralık 2022 tarihi itibarıyla düzenlenmiş olan ilişikteki konsolide olmayan finansal tabloların Üçüncü Bölüm VII, Üçüncü Bölüm VIII, Dördüncü Bölüm II, Dördüncü Bölüm IX-3, Beşinci Bölüm I-6 ve Beşinci Bölüm II-8 numaralı dipnotlarında yer almaktadır. 22 Haziran 2016 tarih ve 29750 sayılı Resmi Gazete'de yayımlanmış olan "Kredilerin Sınıflandırılması ve Bunlar İçin Ayrılacak Karşılıklara İlişkin Usul ve Esaslar Hakkında Yönetmelik" uyarınca Banka, değer düşüklüğü karşılıklarını "TFRS 9 Finansal Araçlar Standardı" hükümlerine uygun olarak ayırmaktadır. Banka, kredi değer düşüklüğüne dair oluşturacağı kaydın zamanlaması ve miktarı konusunda önemli yargı, yorum ve varsayımlar kullanarak kararlar alır. Banka, kredi riskinde önemli artışın tespit edilmesi ve beklenen kredi zarar karşılığının hesaplanması için karmaşık modeller kullanmaktadır. Beklenen zarar karşılığı muhasebesinde dikkate alınan geçmişteki olaylar, mevcut koşullar ve makroekonomik tahminleri içeren bilgiler makul ve desteklenebilir olmalıdır. Denetimimiz esnasında bu alana odaklanmamızın nedeni; beklenen kredi zararları karşılıklarının, geçmiş kayıp tecrübesi, mevcut koşullar, ileriye yönelik makroekonomik beklentiler gibi bütünü itibarıyla karmaşık bilgi ve tahminler içeriyor olması; krediler ve alacakların büyüklüğü; söz konusu krediler ve alacakların aşamalarına göre sınıflandırılması ve bunlara ilişkin hesaplanan beklenen zarar karşılığının belirlenmesinin önemidir. Krediler ve alacakların temerrüt hali ile kredi riskindeki önemli artışın doğru ve zamanında belirlenmesi ve yönetim tarafından yapılan diğer yargı ve tahminler bilançoda taşınan karşılık tutarını önemli derecede etkileyeceğinden, söz konusu alan tarafımızca kilit denetim konusu olarak ele alınmıştır.	Gerçekleştirdiğimiz denetim çalışmaları dâhilinde krediler ve alacakların aşamalarına göre sınıflandırılmasına ve beklenen kredi zarar karşılığı hesaplanmasına ilişkin Banka'nın oluşturduğu politika, prosedür ve yönetim ilkelerini değerlendirdik. Bu ilkeler doğrultusunda tesis edilen sistem ve süreç kontrollerinin tasarım ve işletim etkinliklerini test ettik. Önemli kredi portföyleri için, krediler ve alacakların aşamalarına göre sınıflandırılarak karşılık tutarının ölçümüne ilişkin Banka'nın uyguladığı metodolojide dikkate alınan hususların TFRS 9'a uygunluğunu kontrol ettik. Banka yönetimi tarafından beklenen kredi zarar karşılığı hesaplamalarında kullanılan ileriye dönük varsayımlar için yönetim ile görüşmeler yaptık ve kamuya açık bilgileri kullanarak bu varsayımları değerlendirdik. Beklenen kredi zarar karşılığı metodolojisinde dikkate alınan modellerde kullanılan, segmentasyon, ömür boyu beklenen temerrüt olasılıkları ve temerrüt halinde kayıp oranı hesaplamaları ile makro-ekonomik beklentilerin yansıtılmasına yönelik yaklaşımların makul olup olmadığını finansal risk uzmanlarımız ile birlikte değerlendirdik ve test ettik. Makul ve desteklenebilir geleceğe yönelik tahminlerin (makroekonomik faktörler de dâhil olmak üzere) yorumlanmasında kullanılan uzman görüşlerini değerlendirdik. Beklenen kredi zarar karşılığı metodolojisinde kullanılan değer düşüklüğü modellerinin performansını finansal risk uzmanlarımız ile birlikte değerlendirdik ve test ettik. Çeşitli kredi portföyleri için Banka'nın karşılıklarının belirlenmesinde kullanılan modelleri finansal risk uzmanlarımız ile birlikte örneklem bazında tekrar hesaplayarak kontrol ettik. Banka'nın değer düşüklüğü karşılığını belirlemek için kullandığı beklenen kredi zararı modellerinde kullanılan verilerin kaynaklarını kontrol ettik. Beklenen kredi zarar karşılığının hesaplanmasında kullanılan verilerin güvenilirliği ve veri tamlığını bilgi ve teknoloji uzmanlarımızla test ettik. Beklenen kredi zarar karşılıkları hesaplamasında nihai değerlere ulaşılan hesaplamaların doğruluğunu belirli örneklem dâhilinde kontrol ettik. Krediler ve alacakların mevcut düzenlemeler çerçevesinde kredi riskine göre sınıflandırılmasının makul olup olmadığı, değer düşüklüğüne uğrayıp uğramadığının tespiti ve alacağın değer düşüklüğü karşılığının zamanında ve uygun olarak tesis edilip edilmediğini saptamak için örneklem bazında seçtiğimiz krediler ve alacaklar kümesi için kredi inceleme süreci gerçekleştirdik. Krediler ve alacakların değer düşüklüğü karşılıklarına ilişkin konsolide olmayan finansal tablolarda yapılan açıklamaların yeterliliğini değerlendirdik.

BAĞIMSIZ DENETÇİ RAPORU

4. Yönetimin ve Üst Yönetimden Sorumlu Olanların Konsolide Olmayan Finansal Tablolara İlişkin Sorumlulukları
Banka yönetimi; konsolide olmayan finansal tabloların BDDK Muhasebe ve Finansal Raporlama Mevzuatı'na uygun olarak hazırlanmasından, gerçeğe uygun bir biçimde sunumundan ve hata veya hile kaynaklı önemli yanlışlık içermeyecek şekilde hazırlanması için gerekli gördüğü iç kontrolden sorumludur.

Konsolide olmayan finansal tabloları hazırlarken yönetim; Banka'nın sürekliliğini devam ettirme kabiliyetinin değerlendirilmesinden, gerektiğinde süreklilikle ilgili hususları açıklamaktan ve Banka'yı tasfiye etme ya da ticari faaliyeti sona erdirme niyeti ya da mecburiyeti bulunmadığı sürece işletmenin sürekliliği esasını kullanmaktan sorumludur.

Üst yönetimden sorumlu olanlar, Banka'nın finansal raporlama sürecinin gözetiminden sorumludur.

5. Bağımsız Denetçinin Konsolide Olmayan Finansal Tabloların Bağımsız Denetimine İlişkin Sorumlulukları
Bir bağımsız denetimde, biz bağımsız denetçilerin sorumlulukları şunlardır:
Amacımız, bir bütün olarak finansal tabloların hata veya hile kaynaklı önemli yanlışlık içerip içermediğine ilişkin makul güvence elde etmek ve görüşümüzü içeren bir bağımsız denetçi raporu düzenlemektir.

BDDK tarafından 2 Nisan 2015 tarihli 29314 sayılı Resmi Gazete'de yayımlanan "Bankaların Bağımsız Denetimi Hakkında Yönetmelik" ve BDS'lere uygun olarak yürütülen bir bağımsız denetim sonucunda verilen makul güvence; yüksek bir güvence seviyesidir ancak, var olan önemli bir yanlışlığın her zaman tespit edileceğini garanti etmez. Yanlışlıklar hata veya hile kaynaklı olabilir. Yanlışlıkların, tek başına veya toplu olarak, finansal tablo kullanıcılarının bu konsolide olmayan tablolara istinaden alacakları ekonomik kararları etkilemesi makul ölçüde bekleniyorsa bu yanlışlıklar önemli olarak kabul edilir.

BDDK tarafından 2 Nisan 2015 tarihli 29314 sayılı Resmi Gazete'de yayımlanan "Bankaların Bağımsız Denetimi Hakkında Yönetmelik" ve BDS'lere uygun olarak yürütülen bağımsız denetimin gereği olarak, bağımsız denetim boyunca mesleki muhakememizi kullanmakta ve mesleki şüpheciliğimizi sürdürmekteyiz. Tarafımızca ayrıca:

- Konsolide olmayan finansal tablolardaki hata veya hile kaynaklı "önemli yanlışlık" riskleri belirlenmekte ve değerlendirilmekte; bu risklere karşılık veren denetim prosedürleri tasarlanmakta ve uygulanmakta ve görüşümüze dayanak teşkil edecek yeterli ve uygun denetim kanıtı elde edilmektedir. Hile; muvazaa, sahtekarlık, kasıtlı ihmal, gerçeğe aykırı beyan veya iç kontrol ihlali fiillerini içerebildiğinden, hile kaynaklı önemli bir yanlışlığı tespit edememe riski, hata kaynaklı önemli bir yanlışlığı tespit edememe riskinden yüksektir.·Banka'nın iç kontrolünün etkinliğine ilişkin bir görüş bildirmek amacıyla değil ama duruma uygun denetim prosedürlerini tasarlamak amacıyla denetimle ilgili iç kontrol değerlendirilmektedir.
- Yönetim tarafından kullanılan muhasebe politikalarının uygunluğu ile yapılan muhasebe tahminleri ile ilgili açıklamaların makul olup olmadığı değerlendirilmektedir.
- Elde edilen denetim kanıtlarına dayanarak Banka'nın sürekliliğini devam ettirme kabiliyetine ilişkin ciddi şüphe oluşturabilecek olay veya şartlarla ilgili önemli bir belirsizliğin mevcut olup olmadığı hakkında ve yönetimin işletmenin sürekliliği esasının kullanılmasının uygunluğu hakkında sonuca varılmaktadır. Önemli bir belirsizliğin mevcut olduğu sonucuna varmamız halinde, raporumuzda, finansal tablolardaki ilgili açıklamalara dikkat çekmemiz ya da bu açıklamaların yetersiz olması durumunda olumlu görüş dışında bir görüş vermemiz gerekmektedir. Vardığımız sonuçlar, bağımsız denetçi raporu tarihine kadar elde edilen denetim kanıtlarına dayanmaktadır. Bununla birlikte, gelecekteki olay veya şartlar Banka'nın sürekliliğini sona erdirebilir.
- Konsolide olmayan finansal tabloların açıklamaları dâhil olmak üzere, genel sunumu, yapısı ve içeriği ile bu tabloların, temelini oluşturan işlem ve olayları gerçeğe uygun sunumu sağlayacak şekilde yansıtıp yansıtmadığı değerlendirilmektedir.

Diğer hususların yanı sıra, denetim sırasında tespit ettiğimiz önemli iç kontrol eksiklikleri dâhil olmak üzere, bağımsız denetimin planlanan kapsamı ve zamanlaması ile önemli denetim bulgularını üst yönetimden sorumlu olanlara bildirmekteyiz.

Bağımsızlığa ilişkin etik hükümlere uygunluk sağladığımızı üst yönetimden sorumlu olanlara bildirmiş bulunmaktayız. Ayrıca bağımsızlık üzerinde etkisi olduğu düşünülebilecek tüm ilişkiler ve diğer hususlar ile varsa, tehditleri ortadan kaldırmak amacıyla atılan adımlar ile alınan önlemleri üst yönetimden sorumlu olanlara iletmiş bulunmaktayız.

Üst yönetimden sorumlu olanlara bildirilen konular arasından, cari döneme ait konsolide olmayan finansal tabloların bağımsız denetiminde en çok önem arz eden konuları yani kilit denetim konularını belirlemekteyiz. Mevzuatın konunun kamuya açıklanmasına izin vermediği durumlarda veya konuyu kamuya açıklamanın doğuracağı olumsuz sonuçların, kamuya açıklamanın doğuracağı kamu yararını aşacağının makul şekilde beklendiği oldukça istisnai durumlarda, ilgili hususun bağımsız denetçi raporumuzda bildirilmemesine karar verebiliriz.

BAĞIMSIZ DENETÇİ RAPORU

B. MEVZUATTAN KAYNAKLANAN DİĞER YÜKÜMLÜLÜKLER

1. 6102 sayılı Türk Ticaret Kanunu'nun ("TTK") 402. Maddesi'nin dördüncü fıkrası uyarınca, Banka'nın 1 Ocak - 31 Aralık 2022 hesap döneminde defter tutma düzeninin, kanun ile Banka esas sözleşmesinin finansal raporlamaya ilişkin hükümlerine uygun olmadığına dair önemli bir hususa rastlanmamıştır.
2. TTK'nın 402. Maddesi'nin dördüncü fıkrası uyarınca, Yönetim Kurulu tarafımıza denetim kapsamında istenen açıklamaları yapmış ve istenen belgeleri vermiştir.

PwC Bağımsız Denetim ve
Serbest Muhasebeci Mali Müşavirlik A.Ş.

Zeynep Uras, SMMM
Sorumlu Denetçi

İstanbul, 15 Şubat 2023

Ziraat Katılım Bankası A.Ş.'nin

31 ARALIK 2022 TARİHİ İTİBARIYLA HAZIRLANAN YIL SONU KONSOLİDE OLMAYAN FİNANSAL RAPORU

Yönetim Merkezinin Adresi	: Hobyar Eminönü Mahallesi Hayri Efendi Cad. Bahçekapı No: 12 34112 Fatih / İSTANBUL
Telefon	: 0 212 404 11 00
Faks	: 0 212 404 10 81
Elektronik Site Adresi	: www.ziraatkatilim.com.tr
Elektronik Posta Adresi	: bilgi@ziraatkatilim.com.tr

Bankacılık Düzenleme ve Denetleme Kurumu tarafından düzenlenen Bankalarca Kamuya Açıklanacak Finansal Tablolar ile Bunlara İlişkin Açıklama ve Dipnotlar Hakkında Tebliğe göre hazırlanan yıl sonu konsolide olmayan finansal raporu aşağıda yer alan bölümlerden oluşmaktadır:

- BANKA HAKKINDA GENEL BİLGİLER
- BANKA'NIN KONSOLİDE OLMAYAN FİNANSAL TABLOLARI
- İLGİLİ DÖNEMDE UYGULANAN MUHASEBE POLİTİKALARINA İLİŞKİN AÇIKLAMALAR
- BANKA'NIN MALİ BÜNYESİNE VE RİSK YÖNETİMİNE İLİŞKİN BİLGİLER
- KONSOLİDE OLMAYAN FİNANSAL TABLOLARA İLİŞKİN AÇIKLAMA VE DİPNOTLAR
- DİĞER AÇIKLAMA VE DİPNOTLAR
- BAĞIMSIZ DENETİM RAPORU

Bu raporda yer alan konsolide olmayan finansal tablolar ile bunlara ilişkin açıklama ve dipnotlar Bankaların Muhasebe Uygulamalarına ve Belgelerin Saklanmasına İlişkin Usul ve Esaslar Hakkında Yönetmelik, Türkiye Muhasebe Standartları, Türkiye Finansal Raporlama Standartları, bunlara ilişkin ek ve yorumlar ile Bankamız kayıtlarına uygun olarak, aksi belirtilmediği müddetçe bin Türk Lirası cinsinden hazırlanmış olup, bağımsız denetime tabi tutulmuş ve ilişikte sunulmuştur.

Alpaslan ÇAKAR Yönetim Kurulu Başkanı	Fikrettin AKSU Yönetim Kurulu Başkan V., Denetim Komitesi Üyesi	Metin ÖZDEMİR Yönetim Kurulu Üyesi, Genel Müdür
Mahmut Esfa EMEK Yönetim Kurulu Üyesi, Denetim Komitesi Üyesi	Osman KARAKÜTÜK Hazine Yönetimi ve Uluslararası Bankacılık Genel Müdür Yardımcısı	Gürkan ÇAKIR Finansal Yönetim Bölüm Başkanı

Bu finansal rapor ile ilgili olarak soruların iletilebileceği yetkili personele ilişkin bilgiler:

Ad-Soyad/Unvan	: Erdem DENİZHAN / Finansal Denetim Süreçleri Yönetmeni
Tel No	: 0 216 559 22 56
Faks No	: 0 212 404 10 81

İÇİNDEKİLER

Sayfa No

BİRİNCİ BÖLÜM
Banka Hakkında Genel Bilgiler

I. BANKA'NIN KURULUŞ TARİHİ, BAŞLANGIÇ STATÜSÜ, ANILAN STATÜDE MEYDANA GELEN DEĞİŞİKLİKLERİ İHTİVA EDEN TARİHÇESİ 80
II. BANKA'NIN SERMAYE YAPISI, YÖNETİM VE DENETİMİNİ DOĞRUDAN VEYA DOLAYLI OLARAK TEK BAŞINA VEYA BİRLİKTE ELİNDE BULUNDURAN ORTAKLARI, VARSA BU HUSUSLARDA YIL İÇİNDEKİ DEĞİŞİKLİKLER İLE DÂHİL OLDUĞU GRUBA İLİŞKİN AÇIKLAMA 81
III. BANKA'NIN, YÖNETİM KURULU BAŞKAN VE ÜYELERİ, DENETİM KOMİTESİ ÜYELERİ İLE GENEL MÜDÜR VE YARDIMCILARININ VARSA BANKA'DA SAHİP OLDUKLARI PAYLARA VE SORUMLULUK ALANLARINA İLİŞKİN AÇIKLAMA 81
IV. BANKA'DA NİTELİKLİ PAY SAHİBİ OLAN KİŞİ VE KURULUŞLARA İLİŞKİN AÇIKLAMALAR 82
V. BANKA'NIN HİZMET TÜRÜ VE FAALİYET ALANLARINA İLİŞKİN ÖZET BİLGİ 82
VI. BANKA İLE BAĞLI ORTAKLIKLARI ARASINDA ÖZKAYNAKLARIN DERHAL TRANSFER EDİLMESİNİN VEYA BORÇLARIN GERİ ÖDENMESİNİN ÖNÜNDE MEVCUT VEYA MUHTEMEL, FİİLİ VEYA HUKUKİ ENGELLER 82

İKİNCİ BÖLÜM
Konsolide Olmayan Finansal Tablolar

I. BİLANÇO (FİNANSAL DURUM TABLOSU) 84
II. NAZIM HESAPLAR TABLOSU 86
III. KÂR VEYA ZARAR TABLOSU 88
IV. KÂR VEYA ZARAR VE DİĞER KAPSAMLI GELİR TABLOSU 89
V. ÖZKAYNAKLAR DEĞİŞİM TABLOSU 90
VI. NAKİT AKIŞ TABLOSU 92
VII. KÂR DAĞITIM TABLOSU 93

ÜÇÜNCÜ BÖLÜM
Muhasebe Politikalarına İlişkin Açıklamalar

I. SUNUM ESASLARINA İLİŞKİN AÇIKLAMALAR 94
II. FİNANSAL ARAÇLARIN KULLANIM STRATEJİSİ VE YABANCI PARA CİNSİNDEN İŞLEMLERE İLİŞKİN AÇIKLAMALAR 95
III. İŞTİRAKLER, BAĞLI ORTAKLIKLAR VE BİRLİKTE KONTROL EDİLEN ORTAKLIKLARA İLİŞKİN AÇIKLAMALAR 95
IV. VADELİ İŞLEM VE OPSİYON SÖZLEŞMELERİ İLE TÜREV ÜRÜNLERE İLİŞKİN AÇIKLAMALAR 95
V. KÂR PAYI GELİR VE GİDERİNE İLİŞKİN AÇIKLAMALAR 95
VI. ÜCRET VE KOMİSYON GELİR VE GİDERLERİNE İLİŞKİN AÇIKLAMALAR 96
VII. FİNANSAL VARLIKLARA İLİŞKİN AÇIKLAMALAR 96
VIII. FİNANSAL VARLIKLARDA DEĞER DÜŞÜKLÜĞÜNE İLİŞKİN AÇIKLAMALAR 98
IX. FİNANSAL ARAÇLARIN NETLEŞTİRİLMESİNE İLİŞKİN AÇIKLAMALAR 100
X. SATIŞ VE GERİ ALIŞ ANLAŞMALARI VE MENKUL DEĞERLERİN ÖDÜNÇ VERİLMESİ İŞLEMLERİNE İLİŞKİN AÇIKLAMALAR 101
XI. SATIŞ AMAÇLI ELDE TUTULAN VE DURDURULAN FAALİYETLERE İLİŞKİN DURAN VARLIKLAR İLE BU VARLIKLARA İLİŞKİN BORÇLAR HAKKINDA AÇIKLAMALAR 101
XII. ŞEREFİYE VE DİĞER MADDİ OLMAYAN DURAN VARLIKLARA İLİŞKİN AÇIKLAMALAR 102
XIII. MADDİ DURAN VARLIKLARA İLİŞKİN AÇIKLAMALAR 102
XIV. KİRALAMA İŞLEMLERİNE İLİŞKİN AÇIKLAMALAR 103
XV. KARŞILIKLAR, KOŞULLU VARLIK VE YÜKÜMLÜLÜKLERE İLİŞKİN AÇIKLAMALAR 104
XVI. ÇALIŞANLARIN HAKLARINA İLİŞKİN YÜKÜMLÜLÜKLERE İLİŞKİN AÇIKLAMALAR 104
XVII. VERGİ UYGULAMALARINA İLİŞKİN AÇIKLAMALAR 106
XVIII. BORÇLANMALARA İLİŞKİN İLAVE AÇIKLAMALAR 108
XIX. İHRAÇ EDİLEN HİSSE SENETLERİNE İLİŞKİN AÇIKLAMALAR 108
XX. AVAL VE KABULLERE İLİŞKİN AÇIKLAMALAR 108

Sayfa No

XXI. DEVLET TEŞVİKLERİNE İLİŞKİN AÇIKLAMALAR 108
XXII. İLİŞKİLİ TARAFLAR 108
XXIII. NAKİT VE NAKDE EŞDEĞER VARLIKLAR 109
XXIV. RAPORLAMANIN BÖLÜMLEMEYE GÖRE YAPILMASINA İLİŞKİN AÇIKLAMALAR 109
XXV. DİĞER HUSUSLARA İLİŞKİN AÇIKLAMALAR 109

DÖRDÜNCÜ BÖLÜM
Mali Bünyeye ve Risk Yönetimine İlişkin Bilgiler

I. ÖZKAYNAKLARA İLİŞKİN AÇIKLAMALAR 109
II. KREDİ RİSKİNE İLİŞKİN AÇIKLAMALAR 118
III. DÖNGÜSEL SERMAYE TAMPONU HESAPLAMASINA DÂHİL RİSKLER 132
IV. KUR RİSKİNE İLİŞKİN AÇIKLAMALAR 133
V. BANKACILIK HESAPLARINDAN KAYNAKLANAN HİSSE SENEDİ POZİSYON RİSKİ 135
VI. LİKİDİTE RİSKİ YÖNETİMİ VE LİKİDİTE KARŞILAMA ORANINA İLİŞKİN AÇIKLAMALAR 135
VII. KALDIRAÇ ORANINA İLİŞKİN AÇIKLAMALAR 142
VIII. MENKUL KIYMETLEŞTİRME POZİSYONUNA İLİŞKİN AÇIKLAMALAR 142
IX. RİSK YÖNETİMİNE İLİŞKİN AÇIKLAMALAR 143
X. RİSKTEN KORUNMA İŞLEMLERİNE İLİŞKİN AÇIKLAMALAR 158
XI. KARŞI TARAF KREDİ RİSKİ AÇIKLAMALARI 159
XII. FAALİYET BÖLÜMLERİNE İLİŞKİN AÇIKLAMALAR 166
XIII. FİNANSAL VARLIK VE YÜKÜMLÜLÜKLERİN GERÇEĞE UYGUN DEĞER İLE GÖSTERİLMESİNE İLİŞKİN AÇIKLAMALAR 169
XIV. BAŞKALARININ NAM VE HESABINA YAPILAN İŞLEMLER, İNANCA DAYALI İŞLEMLERE İLİŞKİN AÇIKLAMALAR 171

BEŞİNCİ BÖLÜM
Konsolide Olmayan Finansal Tablolara İlişkin Açıklama ve Dipnotlar

I. BİLANÇONUN AKTİF HESAPLARINA İLİŞKİN AÇIKLAMA VE DİPNOTLAR 171
II. BİLANÇONUN PASİF HESAPLARINA İLİŞKİN AÇIKLAMA VE DİPNOTLAR 191
III. NAZIM HESAPLARA İLİŞKİN AÇIKLAMA VE DİPNOTLAR 200
IV. KÂR ZARAR TABLOSUNA İLİŞKİN AÇIKLAMA VE DİPNOTLAR 204
V. ÖZKAYNAK DEĞİŞİM TABLOSUNA İLİŞKİN AÇIKLAMA VE DİPNOTLAR 210
VI. NAKİT AKIŞ TABLOSUNA İLİŞKİN AÇIKLAMA VE DİPNOTLAR 210
VII. BANKA'NIN DÂHİL OLDUĞU RİSK GRUBUNA İLİŞKİN AÇIKLAMALAR 211
VIII. BİLANÇO SONRASI HUSUSLARA İLİŞKİN AÇIKLAMA VE DİPNOTLAR 213

ALTINCI BÖLÜM
Diğer Açıklama ve Dipnotlar

I. BANKA'NIN DERECELENDİRME KURULUŞLARINDAN ALDIĞI KREDİ NOTLARI VE BUNLARA İLİŞKİN AÇIKLAMALAR 213
II. BANKA'NIN FAALİYETLERİNE İLİŞKİN DİĞER AÇIKLAMALAR 213

YEDİNCİ BÖLÜM
Bağımsız Denetim Raporuna İlişkin Açıklamalar

I. BAĞIMSIZ DENETİM RAPORUNA İLİŞKİN OLARAK AÇIKLANMASI GEREKEN HUSUSLAR 214
II. BAĞIMSIZ DENETÇİ TARAFINDAN HAZIRLANAN AÇIKLAMA VE DİPNOTLAR 214

Ziraat Katılım Bankası A.Ş.

31 ARALIK 2022 TARİHİ İTİBARIYLA KONSOLİDE OLMAYAN FİNANSAL TABLOLARA İLİŞKİN AÇIKLAMA VE DİPNOTLAR

(Tutarlar aksi belirtilmedikçe Bin Türk Lirası ("TL") olarak ifade edilmiştir.)

BİRİNCİ BÖLÜM

BANKA HAKKINDA GENEL BİLGİLER

I. BANKA'NIN KURULUŞ TARİHİ, BAŞLANGIÇ STATÜSÜ, ANILAN STATÜDE MEYDANA GELEN DEĞİŞİKLİKLERİ İHTİVA EDEN TARİHÇESİ

Ziraat Katılım Bankası A.Ş. ("Banka"), tamamı T.C. Hazinesi tarafından ödenmiş 675.000 TL sermayesi ile Bankacılık Düzenleme ve Denetleme Kurulu'nun 15 Ekim 2014 tarih ve 29146 sayılı Resmi Gazete'de yayımlanan 10 Ekim 2014 tarih ve 6046 sayılı izniyle kurulmuş olup, 16 Şubat 2015 tarihinde ticaret sicilde tescil işlemi gerçekleştirilerek tüzel kişilik oluşmuştur. Banka, Bankacılık Düzenleme ve Denetleme Kurulu'nun 14 Mayıs 2015 tarih ve 29355 sayılı Resmi Gazetede yayımlanan 12 Mayıs 2015 tarih, 6302 sayılı kararı ile faaliyet izni almış olup, 29 Mayıs 2015 tarihinde ilk şubesinin açılışı yapılarak faaliyete başlamıştır. Banka'nın 29 Nisan 2016 tarihinde yapılan 2015 Yılı Olağan Genel Kurulu'nda alınan karar gereğince ödenmiş sermayesi 72.000 TL nakden artırılarak 675.000 TL'den 747.000 TL'ye yükseltilmiştir. Banka'nın 13 Temmuz 2017 tarihinde yapılan 2016 Yılı Olağan Genel Kurulu'nda ödenmiş sermayesi 500.000 TL nakden, 3.000 TL içsel kaynaklardan artırılarak 1.250.000 TL'ye yükseltilmiştir. Banka'nın 20 Eylül 2018 tarihinde yapılan 2018 Yılı Olağanüstü Genel Kurulu'nda ödenmiş sermayesi 500.000 TL nakden artırılarak 1.750.000 TL'ye yükseltilmiştir. Banka'nın 25 Mart 2022 tarihinde yapılan 2021 Yılı Olağan Genel Kurulu'nda ödenmiş sermayesi 900.000 TL nakden artırılarak 2.650.000 TL'ye yükseltilmiştir.

Ana faaliyet alanı, Banka'nın kendi sermayesine ilaveten yurt içinden ve dışından " Cari Hesaplar" ve "Katılma Hesapları" yolu ile fon toplayıp piyasaya fon tahsis etmek, mevzuat çerçevesinde her türlü finansman faaliyetinde bulunmak, zirai, sinai ve ticari faaliyet ve hizmetlerle iştigal eden gerçek ve tüzel kişilerin yatırım faaliyetlerini teşvik etmek, bu faaliyetlere iştirak etmek ve müşterek teşebbüs ortaklıkları teşkil etmek ve bütün bu hizmet ve faaliyetleri katılım bankacılığı prensiplerine uygun olarak yapmaktır.

Banka, Katılım Bankacılığı esasları çerçevesinde, Bankacılık Düzenleme ve Denetleme Kurumu'nun ("BDDK") verdiği izinler doğrultusunda her türlü bankacılık işlemleri, iktisadi, ticari ve finansal işlemleri gerçekleştirebilir.

Bankacılık Düzenleme ve Denetleme Kurulu'nun 18 Ocak 2019 tarih ve 8210 sayılı kararı ile Banka'nın 21 Şubat 2019 tarihli 6/1 sayılı Yönetim Kurulu kararı çerçevesinde Banka (Devralan) ve Ziraat Finansal Kiralama A.Ş. (Devrolunan) 6102 sayılı Türk Ticaret Kanunu'nun ilgili maddeleri uyarınca birleşmiş olup; birleşme işlemi 1 Mart 2019 tarihinde İstanbul Ticaret Sicil Müdürlüğü tarafından tescil edilmiştir.

Banka'nın ana ortağı T.C. Ziraat Bankası A.Ş.'nin hisselerinin tamamı, T.C. Başbakanlık Hazine Müsteşarlığı ("Hazine")'na ait iken, Bakanlar Kurulu'nun, 24 Ocak 2017 tarih ve 2017/9756 sayılı kararname eki kararı ile Türkiye Varlık Fonu'na devredilmiştir.

Ziraat Katılım Bankası A.Ş.

31 ARALIK 2022 TARİHİ İTİBARIYLA KONSOLİDE OLMAYAN FİNANSAL TABLOLARA İLİŞKİN AÇIKLAMA VE DİPNOTLAR

(Tutarlar aksi belirtilmedikçe Bin Türk Lirası ("TL") olarak ifade edilmiştir.)

II. BANKA'NIN SERMAYE YAPISI, YÖNETİM VE DENETİMİNİ DOĞRUDAN VEYA DOLAYLI OLARAK TEK BAŞINA VEYA BİRLİKTE ELİNDE BULUNDURAN ORTAKLARI, VARSA BU HUSUSLARDA YIL İÇİNDEKİ DEĞİŞİKLİKLER İLE DÂHİL OLDUĞU GRUBA İLİŞKİN AÇIKLAMA

31 Aralık 2022 ve 31 Aralık 2021 tarihleri itibarıyla başlıca hissedarlar ve sermaye aşağıda belirtilmiştir:

	31 Aralık 2022		31 Aralık 2021	
Hissedarların Adı	**Ödenmiş Sermaye**	**%**	**Ödenmiş Sermaye**	**%**
T.C. Ziraat Bankası A.Ş. (*)	2.650.000	99,99999984	1.750.000	99,9999996
Ziraat Gayrimenkul Yatırım Ortaklığı A.Ş. (**)	-	0,00000004	-	0,0000001
Ziraat İşletme Yönetimi ve Gayrimenkul Geliştirme A.Ş. (**)	-	0,00000004	-	0,0000001
Ziraat Teknoloji A.Ş.	-	0,00000004	-	0,0000001
Ziraat Yatırım Menkul Değerler A.Ş.	-	0,00000004	-	0,0000001
Toplam	**2.650.000**	**100,00**	**1.750.000**	**100,00**

(*) Banka'nın ana ortağı T.C. Ziraat Bankası A.Ş.'nin hisselerinin tamamı, T.C. Başbakanlık Hazine Müsteşarlığı ("Hazine")'na ait iken Bakanlar Kurulu'nun, 24 Ocak 2017 tarih ve 2017/9756 sayılı kararname eki kararı ile Türkiye Varlık Fonu'na devredilmiştir.

(**) 26 Aralık 2022 tarihinde, Türkiye Sigorta A.Ş.'nin elinde bulundurduğu Ziraat Katılım Bankası A.Ş. hissesini Ziraat Gayrimenkul Yatırım Ortaklığı A.Ş.'ye, Türkiye Hayat ve Emeklilik A.Ş.'nin elinde bulundurduğu Ziraat Katılım Bankası A.Ş. hissesini Ziraat İşletme Yönetimi ve Gayrimenkul Geliştirme A.Ş.'ye devredilmiştir.

III. BANKA'NIN, YÖNETİM KURULU BAŞKAN VE ÜYELERİ, DENETİM KOMİTESİ ÜYELERİ İLE GENEL MÜDÜR VE YARDIMCILARININ VARSA BANKA'DA SAHİP OLDUKLARI PAYLARA VE SORUMLULUK ALANLARINA İLİŞKİN AÇIKLAMA

İsmi	**Görevi**
Yönetim Kurulu Üyeleri	
Alpaslan ÇAKAR	Yönetim Kurulu Başkanı
Fikrettin AKSU	Yönetim Kurulu Başkan Vekili, Denetim Komitesi Üyesi, Kurumsal Yönetim Komitesi Üyesi, Kredi Komitesi Yedek Üyesi
Metin ÖZDEMİR	Yönetim Kurulu Üyesi, Genel Müdür, Ücretlendirme Komitesi Üyesi, Kredi Komitesi Başkanı
Mahmut Esfa EMEK	Yönetim Kurulu Üyesi, Denetim Komitesi Üyesi, Ücretlendirme Komitesi Üyesi, Kredi Komitesi Yedek Üyesi,
Ahmet BUÇUKOĞLU	Yönetim Kurulu Üyesi, Kredi Komitesi Üyesi
Mehmet BAŞIBÜYÜK	Yönetim Kurulu Üyesi, Kurumsal Yönetim Komitesi Üyesi, Kredi Komitesi Üyesi
Genel Müdür Yardımcıları	
Mehmet Said GÜL	Bilgi Teknolojileri ve Operasyonel İşlemler
Osman KARAKÜTÜK	Hazine Yönetimi ve Uluslararası Bankacılık
Önder KIRMAN	Kredi Tahsis ve Yönetimi
Ertuğrul İSPAHA	Kurumsal Bankacılık
Seher Elif EKİCİ	Kredi Politikaları ve Risk Tasfiye

Banka'nın Yönetim Kurulu Başkan ve Üyeleri, Denetim Komitesi Üyeleri ile Genel Müdür ve Yardımcılarının Banka'da sahip oldukları pay bulunmamaktadır.

Ziraat Katılım Bankası A.Ş.

31 ARALIK 2022 TARİHİ İTİBARIYLA KONSOLİDE OLMAYAN FİNANSAL TABLOLARA İLİŞKİN AÇIKLAMA VE DİPNOTLAR

(Tutarlar aksi belirtilmedikçe Bin Türk Lirası ("TL") olarak ifade edilmiştir.)

IV. BANKA'DA NİTELİKLİ PAY SAHİBİ OLAN KİŞİ VE KURULUŞLARA İLİŞKİN AÇIKLAMALAR

Ad Soyad / Ticari Unvanı	Pay Tutarları	Pay Oranları	Ödenmiş Paylar	Ödenmemiş Paylar
T.C. Ziraat Bankası A.Ş.	2.650.000	100,00	2.650.000	-
Toplam	**2.650.000**	**100,00**	**2.650.000**	**-**

V. BANKA'NIN HİZMET TÜRÜ VE FAALİYET ALANLARINA İLİŞKİN ÖZET BİLGİ

Banka'nın faaliyet alanı Bankacılık Kanunu ve diğer mevzuat hükümleri saklı kalmak kaydıyla esas sözleşmesinde belirtilmiştir. Banka faizsiz bankacılık kuralları çerçevesinde fon toplayıp, yine aynı çerçevede bireysel ve kurumsal finansman, finansal kiralama, kâr/zarar ve emek/sermaye ortaklığı yatırımları, mal karşılığı vesaikin finansmanı ve ortak yatırımlar yoluyla fon kullandırım faaliyetlerinde bulunur.

Banka hesap kayıtlarında katılma hesapları ve yatırım vekaleti sözleşmesine dayalı katılma hesaplarını diğer hesaplardan ayrı şekilde vadelerine göre tasnif etmektedir. Katılma hesapları, bir ay vadeli, üç aya kadar vadeli (üç ay dâhil), altı aya kadar vadeli (altı ay dâhil), bir yıla kadar vadeli (bir yıl dâhil) ve bir yıl ve daha uzun vadeli (bir aylık, üç aylık, altı aylık ve yıllık kâr payı ödemeli) olmak üzere beş vade grubu altında açılmaktadır. Yatırım vekaleti sözleşmesine dayalı katılma hesapları ise, bir aydan kısa vadeli de olmak üzere tüm vade grubu altında açılabilmektedir.

Banka, katılma hesaplarının işletilmesinden doğacak kâra katılma oranlarını veya yatırım vekaletleri için tahmini kâr oranını serbestçe belirleyebilmektedir. Katılma hesaplarının zarara katılma oranı ise yüzde yüz olarak uygulanabilir.

Banka, 31 Aralık 2022 tarihi itibarıyla yurt içinde 155 şube, yurtdışında ise 27 Ağustos 2020 tarihi itibarıyla faaliyetlerine başlayan Sudan şubesi ile birlikte toplam 156 şube (31 Aralık 2021: 120 yurt içi, 1 yurtdışı) olarak faaliyet göstermektedir. 31 Aralık 2022 itibarıyla Banka'nın personel sayısı 1.904'tür (31 Aralık 2021: 1.529).

VI. BANKA İLE BAĞLI ORTAKLIKLARI ARASINDA ÖZKAYNAKLARIN DERHAL TRANSFER EDİLMESİNİN VEYA BORÇLARIN GERİ ÖDENMESİNİN ÖNÜNDE MEVCUT VEYA MUHTEMEL, FİİLİ VEYA HUKUKİ ENGELLER

Bulunmamaktadır.

Ziraat Katılım Bankası A.Ş.

31 ARALIK 2022 TARİHİ İTİBARIYLA KONSOLİDE OLMAYAN FİNANSAL TABLOLARA İLİŞKİN AÇIKLAMA VE DİPNOTLAR

(Tutarlar aksi belirtilmedikçe Bin Türk Lirası ("TL") olarak ifade edilmiştir.)

İKİNCİ BÖLÜM

KONSOLİDE OLMAYAN FİNANSAL TABLOLAR

I. Bilanço (Finansal durum tablosu)
II. Nazım hesaplar tablosu
III. Kâr veya zarar tablosu
IV. Kâr veya zarar ve diğer kapsamlı gelir tablosu
V. Özkaynaklar değişim tablosu
VI. Nakit akış tablosu
VII. Kâr Dağıtım Tablosu

Ziraat Katılım Bankası A.Ş.

31 ARALIK 2022 TARİHİ İTİBARIYLA KONSOLİDE OLMAYAN BİLANÇO (FİNANSAL DURUM TABLOSU)

(Tutarlar aksi belirtilmedikçe Bin Türk Lirası ("TL") olarak ifade edilmiştir.)

ZİRAAT KATILIM BANKASI A.Ş. KONSOLİDE OLMAYAN BİLANÇO (FİNANSAL DURUM TABLOSU)

	VARLIKLAR	Dipnot (V-I)	Cari Dönem (31/12/2022) TP	YP	Toplam	Önceki Dönem (31/12/2021) TP	YP	Toplam
I.	**FİNANSAL VARLIKLAR (Net)**		**22.622.345**	**37.540.469**	**60.162.814**	**7.906.952**	**21.137.037**	**29.043.989**
1.1	**Nakit ve Nakit Benzerleri**		**6.424.337**	**31.780.105**	**38.204.442**	**3.074.376**	**15.564.971**	**18.639.347**
1.1.1	Nakit Değerler ve Merkez Bankası	(1)	6.310.803	18.663.442	24.974.245	3.066.213	12.224.478	15.290.691
1.1.2	Bankalar	(2)	134.657	13.116.663	13.251.320	9.647	3.340.493	3.350.140
1.1.3	Para Piyasalarından Alacaklar		-	-	-	-	-	-
1.1.4	Beklenen Zarar Karşılıkları (-)		21.123	-	21.123	1.484	-	1.484
1.2	**Gerçeğe Uygun Değer Farkı Kâr Zarara Yansıtılan Finansal Varlıklar**	(3)	**-**	**2.133.604**	**2.133.604**	**-**	**1.795.316**	**1.795.316**
1.2.1	Devlet Borçlanma Senetleri		-	2.133.604	2.133.604	-	1.795.316	1.795.316
1.2.2	Sermayede Payı Temsil Eden Menkul Değerler		-	-	-	-	-	-
1.2.3	Diğer Finansal Varlıklar		-	-	-	-	-	-
1.3	**Gerçeğe Uygun Değer Farkı Diğer Kapsamlı Gelire Yansıtılan Finansal Varlıklar**	(4)	**16.183.679**	**3.626.618**	**19.810.297**	**4.819.812**	**3.769.758**	**8.589.570**
1.3.1	Devlet Borçlanma Senetleri		15.139.990	3.626.618	18.766.608	4.151.159	3.769.758	7.920.917
1.3.2	Sermayede Payı Temsil Eden Menkul Değerler		52.341	-	52.341	10.412	-	10.412
1.3.3	Diğer Finansal Varlıklar		991.348	-	991.348	658.241	-	658.241
1.4	**Türev Finansal Varlıklar**	(5)	**14.329**	**142**	**14.471**	**12.764**	**6.992**	**19.756**
1.4.1	Türev Finansal Varlıkların Gerçeğe Uygun Değer Farkı Kâr Zarara Yansıtılan Kısmı		14.329	142	14.471	12.764	6.992	19.756
1.4.2	Türev Finansal Varlıkların Gerçeğe Uygun Değer Farkı Diğer Kapsamlı Gelire Yansıtılan Kısmı		-	-	-	-	-	-
II.	**İTFA EDİLMİŞ MALİYETİ İLE ÖLÇÜLEN FİNANSAL VARLIKLAR (Net)**		**99.369.290**	**50.812.921**	**150.182.211**	**36.662.193**	**31.065.684**	**67.727.877**
2.1	**Krediler**	(6)	**84.712.509**	**41.627.471**	**126.339.980**	**33.940.247**	**24.648.305**	**58.588.552**
2.2	**Kiralama İşlemlerinden Alacaklar**	(6)	**14.356.192**	**6.879.132**	**21.235.324**	**4.090.120**	**5.456.144**	**9.546.264**
2.3	**İtfa Edilmiş Maliyeti ile Ölçülen Diğer Finansal Varlıklar**	(7)	**2.715.329**	**2.608.614**	**5.323.943**	**-**	**1.327.957**	**1.327.957**
2.3.1	Devlet Borçlanma Senetleri		2.715.329	2.608.614	5.323.943	-	1.327.957	1.327.957
2.3.2	Diğer Finansal Varlıklar		-	-	-	-	-	-
2.4	**Beklenen Zarar Karşılıkları (-)**		**2.414.740**	**302.296**	**2.717.036**	**1.368.174**	**366.722**	**1.734.896**
III.	**SATIŞ AMAÇLI ELDE TUTULAN VE DURDURULAN FAALİYETLERE İLİŞKİN DURAN VARLIKLAR (NET)**	(8)	**274.644**	**-**	**274.644**	**307.881**	**-**	**307.881**
3.1	Satış Amaçlı		274.644	-	274.644	307.881	-	307.881
3.2	Durdurulan Faaliyetlere İlişkin		-	-	-	-	-	-
IV.	**ORTAKLIK YATIRIMLARI**	(9)	**100**	**-**	**100**	**100**	**-**	**100**
4.1	**İştirakler (Net)**		**-**	**-**	**-**	**-**	**-**	**-**
4.1.1	Özkaynak Yöntemine Göre Değerlenenler		-	-	-	-	-	-
4.1.2	Konsolide Edilmeyenler		-	-	-	-	-	-
4.2	**Bağlı Ortaklıklar (Net)**		**100**	**-**	**100**	**100**	**-**	**100**
4.2.1	Konsolide Edilmeyen Mali Ortaklıklar		100	-	100	100	-	100
4.2.2	Konsolide Edilmeyen Mali Olmayan Ortaklıklar		-	-	-	-	-	-
4.3	**Birlikte Kontrol Edilen Ortaklıklar (İş Ortaklıkları) (Net)**		-	-	-	-	-	-
4.3.1	Özkaynak Yöntemine Göre Değerlenenler		-	-	-	-	-	-
4.3.2	Konsolide Edilmeyenler		-	-	-	-	-	-
V.	**MADDİ DURAN VARLIKLAR (NET)**	(10)	**594.099**	**843**	**594.942**	**301.045**	**874**	**301.919**
VI.	**MADDİ OLMAYAN DURAN VARLIKLAR (Net)**	(11)	**342.454**	**-**	**342.454**	**223.839**	**-**	**223.839**
6.1	Şerefiye		-	-	-	-	-	-
6.2	Diğer		342.454	-	342.454	223.839	-	223.839
VII.	**YATIRIM AMAÇLI GAYRİMENKULLER (Net)**	(12)	-	-	-	-	-	-
VIII.	**CARİ VERGİ VARLIĞI**		**-**	**-**	**-**	**-**	**-**	**-**
IX.	**ERTELENMİŞ VERGİ VARLIĞI**	(13)	**788.020**	**-**	**788.020**	**301.329**	**-**	**301.329**
X.	**DİĞER AKTİFLER**	(14)	**925.248**	**73.157**	**998.405**	**347.531**	**58.127**	**405.658**
	VARLIKLAR TOPLAMI		**124.916.200**	**88.427.390**	**213.343.590**	**46.050.870**	**52.261.722**	**98.312.592**

İlişikteki açıklama ve dipnotlar bu konsolide olmayan finansal tabloların tamamlayıcı bir parçasıdır

Ziraat Katılım Bankası A.Ş.

31 ARALIK 2022 TARİHİ İTİBARIYLA KONSOLİDE OLMAYAN BİLANÇO (FİNANSAL DURUM TABLOSU)

(Tutarlar aksi belirtilmedikçe Bin Türk Lirası ("TL") olarak ifade edilmiştir.)

ZİRAAT KATILIM BANKASI A.Ş. KONSOLİDE OLMAYAN BİLANÇO (FİNANSAL DURUM TABLOSU)

		Dipnot	Cari Dönem (31/12/2022)			Önceki Dönem (31/12/2021)		
	YÜKÜMLÜLÜKLER	**(V-II)**	**TP**	**YP**	**Toplam**	**TP**	**YP**	**Toplam**
I.	**TOPLANAN FONLAR**	**(1)**	**105.446.174**	**67.693.024**	**173.139.198**	**29.714.756**	**48.219.141**	**77.933.897**
II.	**ALINAN KREDİLER**	**(2)**	**5.722.527**	**4.182.250**	**9.904.777**	**4.476.794**	**1.688.051**	**6.164.845**
III.	**PARA PİYASALARINA BORÇLAR**	**(3)**	**57.003**	**7.498.996**	**7.555.999**	**3.784.645**	**-**	**3.784.645**
IV.	**İHRAÇ EDİLEN MENKUL KIYMETLER (Net)**	**(4)**	-	-	-	-	-	-
V.	**GERÇEĞE UYGUN DEĞER FARKI KÂR ZARARA YANSITILAN FİNANSAL YÜKÜMLÜLÜKLER**	**(5)**	**-**	**-**	**-**	**-**	**-**	**-**
VI.	**TÜREV FİNANSAL YÜKÜMLÜLÜKLER**	**(6)**	**-**	**62.998**	**62.998**	**70.653**	**1.039**	**71.692**
6.1	Türev Finansal Yükümlülüklerin Gerçeğe Uygun Değer Farkı Kâr Zarara Yansıtılan Kısmı		-	62.998	62.998	70.653	1.039	71.692
6.2	Türev Finansal Yükümlülüklerin Gerçeğe Uygun Değer Farkı Diğer Kapsamlı Gelire Yansıtılan Kısmı		**-**	**-**	**-**	-	-	-
VII.	**KİRALAMA İŞLEMLERİNDEN YÜKÜMLÜLÜKLER (Net)**	**(7)**	**335.946**	**-**	**335.946**	**194.453**	**10**	**194.463**
VIII.	**KARŞILIKLAR**	**(8)**	**1.624.034**	**541.975**	**2.166.009**	**229.371**	**417.899**	**647.270**
8.1	Yeniden Yapılanma Karşılığı		-	-	-	-	-	-
8.2	Çalışan Hakları Karşılığı		154.439	-	154.439	37.259	-	37.259
8.3	Sigorta Teknik Karşılıkları (Net)		-	-	-	-	-	-
8.4	Diğer Karşılıklar		1.469.595	541.975	2.011.570	192.112	417.899	610.011
IX.	**CARİ VERGİ BORCU**	**(9)**	**1.487.212**	**2**	**1.487.214**	**350.441**	**-**	**350.441**
X	**ERTELENMİŞ VERGİ BORCU**	**(10)**	**-**	**-**	**-**	**-**	**-**	**-**
XI.	**SATIŞ AMAÇLI ELDE TUTULAN VE DURDURULAN FAALİYETLERE İLİŞKİN DURAN VARLIK BORÇLARI (Net)**	**(11)**	**-**	**-**	**-**	**-**	**-**	**-**
11.1	Satış Amaçlı		-	-	-	-	-	-
11.2	Durdurulan Faaliyetlere İlişkin		-	-	-	-	-	-
XII.	**SERMAYE BENZERİ BORÇLANMA ARAÇLARI**	**(12)**	**1.341.748**	**2.597.654**	**3.939.402**	**1.341.500**	**1.314.363**	**2.655.863**
12.1	Krediler		1.341.748	2.597.654	3.939.402	1.341.500	1.314.363	2.655.863
12.2	Diğer Borçlanma Araçları		-	-	-	-	-	-
XIII.	**DİĞER YÜKÜMLÜLÜKLER**	**(13)**	**2.056.100**	**1.317.502**	**3.373.602**	**920.890**	**1.266.851**	**2.187.741**
XIV.	**ÖZKAYNAKLAR**	**(14)**	**11.496.416**	**(117.971)**	**11.378.445**	**4.345.743**	**(24.008)**	**4.321.735**
14.1	Ödenmiş Sermaye		2.650.000	-	2.650.000	1.750.000	-	1.750.000
14.2	Sermaye Yedekleri		261.513	-	261.513	261.513	-	261.513
14.2.1	Hisse Senedi İhraç Primleri		-	-	-	-	-	-
14.2.2	Hisse Senedi İptal Kârları		-	-	-	-	-	-
14.2.3	Diğer Sermaye Yedekleri		261.513	-	261.513	261.513	-	261.513
14.3	Kâr veya Zararda Yeniden Sınıflandırılmayacak Birikmiş Diğer Kapsamlı Gelirler veya Giderler		(94.077)	-	(94.077)	(6.895)	-	(6.895)
14.4	Kâr veya Zararda Yeniden Sınıflandırılacak Birikmiş Diğer Kapsamlı Gelirler veya Giderler		2.540.848	(117.971)	2.422.877	43.265	(24.008)	19.257
14.5	Kâr Yedekleri		2.297.860	-	2.297.860	1.739.171	-	1.739.171
14.5.1	Yasal Yedekler		120.251	-	120.251	92.316	-	92.316
14.5.2	Statü Yedekleri		-	-	-	-	-	-
14.5.3	Olağanüstü Yedekler		2.131.542	-	2.131.542	1.600.788	-	1.600.788
14.5.4	Diğer Kâr Yedekleri		46.067	-	46.067	46.067	-	46.067
14.6	Kâr veya Zarar		3.840.272	-	3.840.272	558.689	-	558.689
14.6.1	Geçmiş Yıllar Kâr veya Zararı		-	-	-	-	-	-
14.6.2	Dönem Net Kâr veya Zararı		3.840.272	-	3.840.272	558.689	-	558.689
	YÜKÜMLÜLÜKLER TOPLAMI		**129.567.160**	**83.776.430**	**213.343.590**	**45.429.246**	**52.883.346**	**98.312.592**

İlişikteki açıklama ve dipnotlar bu konsolide olmayan finansal tabloların tamamlayıcı bir parçasıdır

Ziraat Katılım Bankası A.Ş.

31 ARALIK 2022 TARİHİ İTİBARIYLA KONSOLİDE OLMAYAN NAZIM HESAPLAR TABLOSU

(Tutarlar aksi belirtilmedikçe Bin Türk Lirası ("TL") olarak ifade edilmiştir.)

ZİRAAT KATILIM BANKASI A.Ş. KONSOLİDE OLMAYAN NAZIM HESAPLAR TABLOSU

		Dipnot (V-III)	Cari Dönem (31/12/2022) TP	YP	Toplam	Önceki Dönem (31/12/2021) TP	YP	Toplam
A BİLANÇO DIŞI YÜKÜMLÜLÜKLER (I+II+III)			**28.889.269**	**34.877.714**	**63.766.983**	**10.306.712**	**24.268.204**	**34.574.916**
I.	**GARANTİ VE KEFALETLER**	**(1)**	**21.569.718**	**23.621.764**	**45.191.482**	**8.271.172**	**21.332.293**	**29.603.465**
1.1	Teminat Mektupları		21.211.314	16.733.373	37.944.687	8.236.824	13.823.025	22.059.849
1.1.1	Devlet İhale Kanunu Kapsamına Girenler		370.605	10.953.388	11.323.993	361.062	6.175.690	6.536.752
1.1.2	Dış Ticaret İşlemleri Dolayısıyla Verilenler		15.639.249	-	15.639.249	7.229.114	-	7.229.114
1.1.3	Diğer Teminat Mektupları		5.201.460	5.779.985	10.981.445	646.648	7.647.335	8.293.983
1.2	Banka Kredileri		-	74.133	74.133	-	33.018	33.018
1.2.1	İthalat Kabul Kredileri		-	74.133	74.133	-	33.018	33.018
1.2.2	Diğer Banka Kabulleri		-	-	-	-	-	-
1.3	Akreditifler		846	5.650.093	5.650.939	20.348	5.053.199	5.073.547
1.3.1	Belgeli Akreditifler		846	5.650.093	5.650.939	20.348	5.053.199	5.073.547
1.3.2	Diğer Akreditifler		-	-	-	-	-	-
1.4	Garanti Verilen Prefinansmanlar		-	-	-	-	-	-
1.5	Cirolar		-	-	-	-	-	-
1.5.1	T.C. Merkez Bankasına Cirolar		-	-	-	-	-	-
1.5.2	Diğer Cirolar		-	-	-	-	-	-
1.6	Diğer Garantilerimizden		340.558	1.164.165	1.504.723	14.000	2.419.706	2.433.706
1.7	Diğer Kefaletlerimizden		17.000	-	17.000	-	3.345	3.345
II.	**TAAHHÜTLER**	**(1)**	**2.401.997**	**428.407**	**2.830.404**	**1.386.946**	**313.520**	**1.700.466**
2.1	Cayılamaz Taahhütler		2.401.997	428.407	2.830.404	1.386.946	313.520	1.700.466
2.1.1	Vadeli Aktif Değerler Alım-Satım Taahhütleri		292.171	428.407	720.578	240.344	313.520	553.864
2.1.2	İştir. ve Bağ. Ort. Ser. İşt. Taahhütleri		-	-	-	-	-	-
2.1.3	Kul. Gar. Kredi Tahsis Taahhütleri		-	-	-	-	-	-
2.1.4	Men. Kıy. İhr. Aracılık Taahhütleri		-	-	-	-	-	-
2.1.5	Zorunlu Karşılık Ödeme Taahhüdü		-	-	-	-	-	-
2.1.6	Çekler İçin Ödeme Taahhütlerimiz		748.093	-	748.093	448.457	-	448.457
2.1.7	İhracat Taahhütlerinden Kaynaklanan Vergi ve Fon Yükümlülükleri		95.161	-	95.161	22.637	-	22.637
2.1.8	Kredi Kartı Harcama Limit Taahhütleri		544.655	-	544.655	141.095	-	141.095
2.1.9	Kredi Kartları ve Bankacılık Hizmetlerine İlişkin Promosyon Uyg. Taah.		458	-	458	265	-	265
2.1.10	Açığa Menkul Kıymet Satış Taahhütlerinden Alacaklar		-	-	-	-	-	-
2.1.11	Açığa Menkul Kıymet Satış Taahhütlerinden Borçlar		-	-	-	-	-	-
2.1.12	Diğer Cayılamaz Taahhütler		721.459	-	721.459	534.148	-	534.148
2.2	Cayılabilir Taahhütler		-	-	-	-	-	-
2.2.1	Cayılabilir Kredi Tahsis Taahhütleri		-	-	-	-	-	-
2.2.2	Diğer Cayılabilir Taahhütler		-	-	-	-	-	-
III.	**TÜREV FİNANSAL ARAÇLAR**		**4.917.554**	**10.827.543**	**15.745.097**	**648.594**	**2.622.391**	**3.270.985**
3.1	Riskten Korunma Amaçlı Türev Finansal Araçlar		-	-	-	-	-	-
3.1.1	Gerçeğe Uygun Değer Riskinden Korunma Amaçlı İşlemler		-	-	-	-	-	-
3.1.2	Nakit Akış Riskinden Korunma Amaçlı İşlemler		-	-	-	-	-	-

İlişikteki açıklama ve dipnotlar bu konsolide olmayan finansal tabloların tamamlayıcı bir parçasıdır

Ziraat Katılım Bankası A.Ş.

31 ARALIK 2022 TARİHİ İTİBARIYLA KONSOLİDE OLMAYAN NAZIM HESAPLAR TABLOSU

(Tutarlar aksi belirtilmedikçe Bin Türk Lirası ("TL") olarak ifade edilmiştir.)

ZİRAAT KATILIM BANKASI A.Ş. KONSOLİDE OLMAYAN NAZIM HESAPLAR TABLOSU

		Dipnot (V-III)	Cari Dönem (31/12/2022)			Önceki Dönem (31/12/2021)		
			TP	YP	Toplam	TP	YP	Toplam
3.1.3	Yurtdışındaki Net Yatırım Riskinden Korunma Amaçlı İşlemler		-	-	-	-	-	-
3.2	Alım Satım Amaçlı Türev Finansal Araçlar		4.917.554	10.827.543	15.745.097	648.594	2.622.391	3.270.985
3.2.1	Vadeli Alım-Satım İşlemleri		-	-	-	648.594	853.108	1.501.702
3.2.1.1	Vadeli Döviz Alım İşlemleri		-	-	-	39.918	673.050	712.968
3.2.1.2	Vadeli Döviz Satım İşlemleri		-	-	-	608.676	180.058	788.734
3.2.2	Diğer Vadeli Alım-Satım İşlemleri		4.917.554	10.827.543	15.745.097	-	1.769.283	1.769.283
3.3	Diğer		-	-	-	-	-	-
B.	**EMANET VE REHİNLİ KIYMETLER (IV+V+VI)**		**131.287.786**	**32.489.349**	**163.777.135**	**70.066.806**	**20.237.127**	**90.303.933**
IV.	**EMANET KIYMETLER**		**8.152.999**	**13.565.085**	**21.718.084**	**5.132.707**	**6.230.163**	**11.362.870**
4.1	Müşteri Fon ve Portföy Mevcutları		-	-	-	-	-	-
4.2	Emanete Alınan Menkul Değerler		3.865.882	4.149.611	8.015.493	3.396.918	259.899	3.656.817
4.3	Tahsile Alınan Çekler		3.857.006	247.942	4.104.948	1.527.859	411.526	1.939.385
4.4	Tahsile Alınan Ticari Senetler		429.039	26.523	455.562	207.655	51.962	259.617
4.5	Tahsile Alınan Diğer Kıymetler		-	-	-	-	-	-
4.6	İhracına Aracı Olunan Kıymetler		-	-	-	-	-	-
4.7	Diğer Emanet Kıymetler		1.072	2.940.304	2.941.376	275	1.433.786	1.434.061
4.8	Emanet Kıymet Alanlar		-	6.200.705	6.200.705	-	4.072.990	4.072.990
V.	**REHİNLİ KIYMETLER**		**123.134.787**	**18.924.264**	**142.059.051**	**64.934.099**	**14.006.964**	**78.941.063**
5.1	Menkul Kıymetler		1.924.744	50.069	1.974.813	2.974.670	64.324	3.038.994
5.2	Teminat Senetleri		8.077.568	171.660	8.249.228	3.295.056	462.109	3.757.165
5.3	Emtia		8.401.325	3.859.726	12.261.051	2.903.233	2.154.017	5.057.250
5.4	Varant		-	-	-	-	-	-
5.5	Gayrimenkul		86.435.593	12.437.005	98.872.598	44.854.726	8.584.587	53.439.313
5.6	Diğer Rehinli Kıymetler		18.295.557	2.405.804	20.701.361	10.906.414	2.741.927	13.648.341
5.7	Rehinli Kıymet Alanlar		-	-	-	-	-	-
VI.	**KABUL EDİLEN AVALLER VE KEFALETLER**		-	-	-	-	-	-
	BİLANÇO DIŞI HESAPLAR TOPLAMI (A+B)		**160.177.055**	**67.367.063**	**227.544.118**	**80.373.518**	**44.505.331**	**124.878.849**

İlişikteki açıklama ve dipnotlar bu konsolide olmayan finansal tabloların tamamlayıcı bir parçasıdır

Ziraat Katılım Bankası A.Ş.

31 ARALIK 2022 TARİHİNDE SONA EREN HESAP DÖNEMİNE AİT KONSOLİDE OLMAYAN KÂR VEYA ZARAR TABLOSU

(Tutarlar aksi belirtilmedikçe Bin Türk Lirası ("TL") olarak ifade edilmiştir.)

ZİRAAT KATILIM BANKASI A.Ş. KONSOLİDE OLMAYAN KÂR VEYA ZARAR TABLOSU				
	GELİR VE GİDER KALEMLERİ	**Dipnot (V-IV)**	**Cari Dönem 01/01-31/12/2022**	**Önceki Dönem 01/01-31/12/2021**
I.	**KÂR PAYI GELİRLERİ**	**(1)**	**20.231.260**	**6.259.916**
1.1	Kredilerden Alınan Kâr Payları		13.852.733	4.717.524
1.2	Zorunlu Karşılıklardan Alınan Gelirler		57.944	160.424
1.3	Bankalardan Alınan Gelirler		177.405	3.070
1.4	Para Piyasası İşlemlerinden Alınan Gelirler		-	-
1.5	Menkul Değerlerden Alınan Gelirler		4.848.469	801.333
1.5.1	Gerçeğe Uygun Değer Farkı Kâr Zarara Yansıtılanlar		43.356	21.628
1.5.2	Gerçeğe Uygun Değer Farkı Diğer Kapsamlı Gelire Yansıtılanlar		4.557.941	685.240
1.5.3	İtfa Edilmiş Maliyeti İle Ölçülenler		247.172	94.465
1.6	Finansal Kiralama Gelirleri		1.257.347	553.946
1.7	Diğer Kâr Payı Gelirleri		37.362	23.619
II.	**KÂR PAYI GİDERLERİ**	**(2)**	**12.488.773**	**4.745.377**
2.1	Katılma Hesaplarına Verilen Kâr Payları		10.604.501	3.234.156
2.2	Kullanılan Kredilere Verilen Kâr Payları		1.391.058	906.244
2.3	Para Piyasası İşlemlerine Verilen Kâr Payları		431.205	570.506
2.4	İhraç Edilen Menkul Kıymetlere Verilen Kâr Payları		-	-
2.5	Kiralama Kâr Payı Giderleri		52.128	30.475
2.6	Diğer Kâr Payı Giderleri		9.881	3.996
III.	**NET KÂR PAYI GELİRİ/GİDERİ (I - II)**		**7.742.487**	**1.514.539**
IV.	**NET ÜCRET VE KOMİSYON GELİRLERİ/GİDERLERİ**		**245.945**	**147.334**
4.1	Alınan Ücret ve Komisyonlar		524.704	232.252
4.1.1	Gayri Nakdi Kredilerden		292.805	156.942
4.1.2	Diğer		231.899	75.310
4.2	Verilen Ücret ve Komisyonlar (-)		278.759	84.918
4.2.1	Gayri Nakdi Kredilere		-	-
4.2.2	Diğer		278.759	84.918
V.	**TEMETTÜ GELİRLERİ**	**(3)**	**774**	**-**
VI.	**TİCARİ KÂR/ZARAR (Net)**	**(4)**	**1.214.691**	**214.813**
6.1	Sermaye Piyasası İşlemleri Kârı/Zararı		909.591	1.026
6.2	Türev Finansal İşlemlerden Kâr/Zarar		144.979	(65.861)
6.3	Kambiyo İşlemleri Kârı/Zararı		160.121	279.648
VII.	**DİĞER FAALİYET GELİRLERİ**	**(5)**	**876.254**	**551.638**
VIII.	**FAALİYET BRÜT KÂRI (III+IV+V+VI+VII)**		**10.080.151**	**2.428.324**
IX.	**BEKLENEN ZARAR KARŞILIKLARI (-)**	**(6)**	**1.869.894**	**958.562**
X.	**DİĞER KARŞILIK GİDERLERİ (-)**	**(6)**	**1.061.736**	**30.041**
XI.	**PERSONEL GİDERLERİ (-)**		**798.367**	**317.383**
XII.	**DİĞER FAALİYET GİDERLERİ (-)**	**(7)**	**886.388**	**392.167**
XIII.	**NET FAALİYET KÂRI/ZARARI (VIII-IX-X-XI-XII)**		**5.463.766**	**730.171**
XIV.	**BİRLEŞME İŞLEMİ SONRASINDA GELİR OLARAK KAYDEDİLEN FAZLALIK TUTARI**		**-**	**-**
XV.	**ÖZKAYNAK YÖNTEMİ UYGULANAN ORTAKLIKLARDAN KÂR/ZARAR**		**-**	**-**
XVI.	**NET PARASAL POZİSYON KÂRI/ZARARI**		**-**	**-**
XVII.	**SÜRDÜRÜLEN FAALİYETLER VERGİ ÖNCESİ K/Z (XIII+...+XVI)**	**(8)**	**5.463.766**	**730.171**
XVIII.	**SÜRDÜRÜLEN FAALİYETLER VERGİ KARŞILIĞI (±)**	**(9)**	**(1.623.494)**	**(171.482)**
18.1	Cari Vergi Karşılığı		(2.911.395)	(373.740)
18.2	Ertelenmiş Vergi Gider Etkisi (+)		(9.407)	(78.530)
18.3	Ertelenmiş Vergi Gelir Etkisi (-)		1.297.308	280.788
XIX.	**SÜRDÜRÜLEN FAALİYETLER DÖNEM NET K/Z (XVII±XVIII)**	**(10)**	**3.840.272**	**558.689**
XX.	**DURDURULAN FAALİYETLERDEN GELİRLER**		**-**	**-**
20.1	Satış Amaçlı Elde Tutulan Duran Varlık Gelirleri		-	-
20.2	İştirak, Bağlı Ortaklık ve Birlikte Kontrol Edilen Ortaklıklar (İş Ort.) Satış Kârları		-	-
20.3	Diğer Durdurulan Faaliyet Gelirleri		-	-
XXI.	**DURDURULAN FAALİYETLERDEN GİDERLER (-)**		-	-
21.1	Satış Amaçlı Elde Tutulan Duran Varlık Giderleri		-	-
21.2	İştirak, Bağlı Ortaklık ve Birlikte Kontrol Edilen Ortaklıklar (İş Ort.) Satış Zararları		-	-
21.3	Diğer Durdurulan Faaliyet Giderleri		-	-
XXII.	**DURDURULAN FAALİYETLER VERGİ ÖNCESİ K/Z (XX-XXI)**		-	-
XXIII.	**DURDURULAN FAALİYETLER VERGİ KARŞILIĞI (±)**		-	-
23.1	Cari Vergi Karşılığı		-	-
23.2	Ertelenmiş Vergi Gider Etkisi (+)		-	-
23.3	Ertelenmiş Vergi Gelir Etkisi (-)		-	-
XXIV.	**DURDURULAN FAALİYETLER DÖNEM NET K/Z (XXII±XXIII)**		**-**	**-**
XXV.	**NET DÖNEM KÂRI/ZARARI (XIX+XXIV)**	**(11)**	**3.840.272**	**558.689**
	Hisse Başına Kâr/Zarar (Tam TL)		1,6279	0,3193

İlişikteki açıklama ve dipnotlar bu konsolide olmayan finansal tabloların tamamlayıcı bir parçasıdır

Ziraat Katılım Bankası A.Ş.

31 ARALIK 2022 TARİHİNDE SONA EREN HESAP DÖNEMİNE AİT KONSOLİDE OLMAYAN KÂR VEYA ZARAR VE DİĞER KAPSAMLI GELİR TABLOSU

(Tutarlar aksi belirtilmedikçe Bin Türk Lirası ("TL") olarak ifade edilmiştir.)

ZİRAAT KATILIM BANKASI A.Ş. KONSOLİDE OLMAYAN KÂR VEYA ZARAR VE DİĞER KAPSAMLI GELİR TABLOSU

		Cari Dönem 01/01/2022 - 31/12/2022	Önceki Dönem 01/01/2021 - 31/12/2021
I.	**DÖNEM KÂRI/ZARARI**	**3.840.272**	**558.689**
II.	**DİĞER KAPSAMLI GELİRLER**	**2.316.438**	**28.773**
2.1	**Kâr veya Zararda Yeniden Sınıflandırılmayacaklar**	**(87.182)**	**173**
2.1.1	Maddi Duran Varlıklar Yeniden Değerleme Artışları/Azalışları	-	-
2.1.2	Maddi Olmayan Duran Varlıklar Yeniden Değerleme Artışları/Azalışları	-	-
2.1.3	Tanımlanmış Fayda Planları Yeniden Ölçüm Kazançları/Kayıpları	(109.339)	211
2.1.4	Diğer Kâr veya Zarar Olarak Yeniden Sınıflandırılmayacak Diğer Kapsamlı Gelir Unsurları	289	-
2.1.5	Kâr veya Zararda Yeniden Sınırlandırılmayacak Diğer Kapsamlı Gelire İlişkin Vergiler	21.868	(38)
2.2	**Kâr veya Zararda Yeniden Sınıflandırılacaklar**	**2.403.620**	**28.600**
2.2.1	Yabancı Para Çevirim Farkları	-	-
2.2.2	Gerçeğe Uygun Değer Farkı Diğer Kapsamlı Gelire Yansıtılan Finansal Varlıkların Değerleme ve/veya Sınıflandırma Gelirleri/Giderleri	3.204.826	38.088
2.2.3	Nakit Akış Riskinden Korunma Gelirleri/Giderleri	-	-
2.2.4	Yurtdışındaki İşletmeye İlişkin Yatırım Riskinden Korunma Gelirleri/Giderleri	-	-
2.2.5	Diğer Kâr veya Zarar Olarak Yeniden Sınıflandırılacak Diğer Kapsamlı Gelir Unsurları	-	-
2.2.6	Kâr veya Zararda Yeniden Sınıflandırılacak Diğer Kapsamlı Gelire İlişkin Vergiler	(801.206)	(9.488)
III.	**TOPLAM KAPSAMLI GELİR (I+II)**	**6.156.710**	**587.462**

İlişikteki açıklama ve dipnotlar bu konsolide olmayan finansal tabloların tamamlayıcı bir parçasıdır

Ziraat Katılım Bankası A.Ş.

31 ARALIK 2022 TARİHİNDE SONA EREN HESAP DÖNEMİNE AİT KONSOLİDE OLMAYAN ÖZKAYNAKLAR DEĞİŞİM TABLOSU

(Tutarlar aksi belirtilmedikçe Bin Türk Lirası ("TL") olarak ifade edilmiştir.)

						Kâr veya Zararda Yeniden Sınıflandırılmayacak Birikmiş Diğer Kapsamlı Gelirler ve Giderler		
	ÖZKAYNAK KALEMLERİNDEKİ DEĞİŞİKLİKLER	**Ödenmiş Sermaye**	**Hisse Senedi İhraç Primleri**	**Hisse Senedi İptal Kârları**	**Diğer Sermaye Yedekleri**	**1**	**2**	**3**
	ÖNCEKİ DÖNEM							
	31 Aralık 2021							
I.	**Önceki Dönem Sonu Bakiyesi**	**1.750.000**	**-**	**-**	**261.513**	**-**	**(7.068)**	**-**
II.	**TMS 8 Uyarınca Yapılan Düzeltmeler**	**-**	**-**	**-**	**-**	**-**	**-**	**-**
2.1.	Hataların Düzeltilmesinin Etkisi	-	-	-	-	-	-	-
2.2	Muhasebe Politikasında Yapılan Değişikliklerin Etkisi	-	-	-	-	-	-	-
III.	**Yeni Bakiye (I+II)**	**1.750.000**	**-**	**-**	**261.513**	**-**	**(7.068)**	**-**
IV.	**Toplam Kapsamlı Gelir**	**-**	**-**	**-**	**-**	**-**	**173**	**-**
V.	**Nakden Gerçekleştirilen Sermaye Artırımı**	**-**	**-**	**-**	**-**	**-**	**-**	**-**
VI.	**İç Kaynaklardan Gerçekleştirilen Sermaye Artırımı**	**-**	**-**	**-**	**-**	**-**	**-**	**-**
VII.	**Ödenmiş Sermaye Enflasyon Düzeltme Farkı**	**-**	**-**	**-**	**-**	**-**	**-**	**-**
VIII.	**Hisse Senedine Dönüştürülebilir Tahviller**	**-**	**-**	**-**	**-**	**-**	**-**	**-**
IX.	**Sermaye Benzeri Borçlanma Araçları**	**-**	**-**	**-**	**-**	**-**	**-**	**-**
X.	**Diğer Değişiklikler Nedeniyle Artış /Azalış**	**-**	**-**	**-**	**-**	**-**	-	-
XI.	**Kâr Dağıtımı**	**-**	**-**	**-**	**-**	**-**	**-**	**-**
11.1	Dağıtılan Temettü	-	-	-	-	-	-	-
11.2	Yedeklere Aktarılan Tutarlar	-	-	-	-	-	-	-
11.3	Diğer	-	-	-	-	-	-	-
	Dönem Sonu Bakiyesi (III+IV.....+X+XI)	**1.750.000**	**-**	**-**	**261.513**	**-**	**(6.895)**	**-**
	CARİ DÖNEM							
	31 Aralık 2022							
I.	**Önceki Dönem Sonu Bakiyesi**	**1.750.000**	**-**	**-**	**261.513**	**-**	**(6.895)**	**-**
II.	**TMS 8 Uyarınca Yapılan Düzeltmeler**	**-**	**-**	**-**	**-**	**-**	**-**	**-**
2.1	Hataların Düzeltilmesinin Etkisi	-	-	-	-	-	-	-
2.2	Muhasebe Politikasında Yapılan Değişikliklerin Etkisi	-	-	-	-	-	-	-
III.	**Yeni Bakiye (I+II)**	**1.750.000**	**-**	**-**	**261.513**	**-**	**(6.895)**	**-**
IV.	**Toplam Kapsamlı Gelir**	**-**	**-**	**-**	**-**	**-**	**(87.471)**	**289**
V.	**Nakden Gerçekleştirilen Sermaye Artırımı**	**900.000**	**-**	**-**	**-**	**-**	**-**	**-**
VI.	**İç Kaynaklardan Gerçekleştirilen Sermaye Artırımı**	**-**	**-**	**-**	**-**	**-**	**-**	**-**
VII.	**Ödenmiş Sermaye Enflasyon Düzeltme Farkı**	**-**	**-**	**-**	**-**	**-**	**-**	**-**
VIII.	**Hisse Senedine Dönüştürülebilir Tahviller**	**-**	**-**	**-**	**-**	**-**	**-**	**-**
IX.	**Sermaye Benzeri Borçlanma Araçları**	**-**	**-**	**-**	**-**	**-**	**-**	**-**
X.	**Diğer Değişiklikler Nedeniyle Artış /Azalış**	**-**	**-**	**-**	**-**	**-**	-	-
XI.	**Kâr Dağıtımı**	**-**	**-**	**-**	**-**	**-**	**-**	**-**
11.1	Dağıtılan Temettü	-	-	-	-	-	-	-
11.2	Yedeklere Aktarılan Tutarlar	-	-	-	-	-	-	-
11.3	Diğer	-	-	-	-	-	-	-
	Dönem Sonu Bakiyesi (III+IV.....+X+XI)	**2.650.000**	**-**	**-**	**261.513**	**-**	**(94.366)**	**289**

1. Duran varlıklar birikmiş yeniden değerleme artışları/azalışları,
2. Tanımlanmış fayda planlarının birikmiş yeniden ölçüm kazançları/kayıpları,
3. Diğer (özkaynak yöntemiyle değerlenen yatırımların diğer kapsamlı gelirinden kâr/zararda sınıflandırılmayacak payları ile diğer kâr veya zarar olarak yeniden sınıflandırılmayacak diğer kapsamlı gelir unsurlarının birikmiş tutarları),
4. Yabancı para çevirim farkları,
5. Gerçeğe uygun değer farkı diğer kapsamlı gelire yansıtılan finansal varlıkların birikmiş yeniden değerleme ve/veya sınıflandırma kazançları/kayıpları,
6. Diğer (nakit akış riskinden korunma kazançları/kayıpları, özkaynak yöntemiyle değerlenen yatırımların diğer kapsamlı gelirinden kâr/zararda sınıflandırılacak payları ve diğer kâr veya zarar olarak yeniden sınıflandırılacak diğer kapsamlı gelir unsurlarının birikmiş tutarları ifade eder)

İlişikteki açıklama ve dipnotlar bu konsolide olmayan finansal tabloların tamamlayıcı bir parçasıdır

Kâr veya Zararda Yeniden Sınıflandırılacak Birikmiş Diğer Kapsamlı Gelirler ve Giderler						
4	5	6	Kâr Yedekleri	Geçmiş Dönem Kârı/(Zararı)	Dönem Net Kâr veya Zararı	Toplam Özkaynak
-	(9.343)	-	1.098.041	641.130	-	3.734.273
-	-	-	-	-	-	-
-	-	-	-	-	-	-
-	-	-	-	-	-	-
-	(9.343)	-	1.098.041	641.130	-	3.734.273
-	28.600	-	-	-	558.689	587.462
-	-	-	-	-	-	-
-	-	-	-	-	-	-
-	-	-	-	-	-	-
-	-	-	-	-	-	-
-	-	-	-	-	-	-
-	-	-	-	-	-	-
-	-	-	641.130	(641.130)	-	-
-	-	-	-	-	-	-
-	-	-	638.562	(638.562)	-	-
-	-	-	2.568	(2.568)	-	-
-	19.257	-	1.739.171	-	558.689	4.321.735
-	19.257	-	1.739.171	558.689	-	4.321.735
-	-	-	-	-	-	-
-	-	-	-	-	-	-
-	-	-	-	-	-	-
-	19.257	-	1.739.171	558.689	-	4.321.735
-	2.403.620	-	-	-	3.840.272	6.156.710
-	-	-	-	-	-	900.000
-	-	-	-	-	-	-
-	-	-	-	-	-	-
-	-	-	-	-	-	-
-	-	-	-	-	-	-
-	-	-	-	-	-	-
-	-	-	558.689	(558.689)	-	-
-	-	-	-	-	-	-
-	-	-	558.689	(558.689)	-	-
-	-	-	-	-	-	-
-	2.422.877	-	2.297.860	-	3.840.272	11.378.445

Ziraat Katılım Bankası A.Ş.

31 ARALIK 2022 TARİHİNDE SONA EREN HESAP DÖNEMİNE AİT KONSOLİDE OLMAYAN NAKİT AKIŞ TABLOSU

(Tutarlar aksi belirtilmedikçe Bin Türk Lirası ("TL") olarak ifade edilmiştir.)

ZİRAAT KATILIM BANKASI A.Ş. KONSOLİDE OLMAYAN NAKİT AKIŞ TABLOSU

			Cari Dönem 01/01/2022 -31/12/2022	Önceki Dönem 01/01/2021 -31/12/2021
A.	**BANKACILIK FAALİYETLERİNE İLİŞKİN NAKİT AKIMLARI**			
1.1	**Bankacılık Faaliyet Konusu Aktif ve Pasiflerdeki Değişim Öncesi Faaliyet Kârı (Zararı)**		**7.465.717**	**1.476.308**
1.1.1	Alınan Kâr Payları		17.118.441	5.319.303
1.1.2	Ödenen Kâr Payları		(9.244.138)	(3.939.158)
1.1.3	Alınan Temettüler		774	-
1.1.4	Alınan Ücret ve Komisyonlar		786.063	284.498
1.1.5	Elde Edilen Diğer Kazançlar		1.199.956	295.913
1.1.6	Zarar Olarak Muhasebeleştirilen Donuk Alacaklardan Tahsilatlar		380.055	370.638
1.1.7	Personele ve Hizmet Tedarik Edenlere Yapılan Nakit Ödemeler		(798.367)	(317.383)
1.1.8	Ödenen Vergiler		(1.854.974)	(155.112)
1.1.9	Diğer		(122.093)	(382.391)
1.2	**Bankacılık Faaliyetleri Konusu Aktif ve Pasiflerdeki Değişim**		**15.810.639**	**4.324.294**
1.2.1	Gerçeğe Uygun Değer Farkı K/Z'a Yansıtılan FV'larda Net (Artış) Azalış		(342.655)	(978.818)
1.2.2	Bankalar Hesabındaki Net (Artış) Azalış		(6.902.199)	(5.165.109)
1.2.3	Kredilerdeki Net (Artış) Azalış		(63.868.472)	(20.025.767)
1.2.4	Diğer Varlıklarda Net (Artış) Azalış		(12.282.737)	(4.566.804)
1.2.5	Bankalardan Toplanan Fonlarda Net Artış (Azalış)		(3.735.381)	1.278.436
1.2.6	Diğer Toplanan Fonlarda Net Artış (Azalış)		95.726.345	30.198.802
1.2.7	Gerçeğe Uygun Değer Farkı K/Z'a Yansıtılan FY'lerde Net Artış (Azalış)		-	-
1.2.8	Alınan Kredilerdeki Net Artış (Azalış)		2.506.334	575.835
1.2.9	Vadesi Gelmiş Borçlarda Net Artış (Azalış)		-	-
1.2.10	Diğer Borçlarda Net Artış (Azalış)		4.709.404	3.007.719
I.	**Bankacılık Faaliyetlerinden Kaynaklanan Net Nakit Akımı**		**23.276.356**	**5.800.602**
B.	**YATIRIM FAALİYETLERİNE İLİŞKİN NAKİT AKIMLARI**			
II.	**Yatırım Faaliyetlerinden Kaynaklanan Net Nakit Akımı**		**(11.853.666)**	**(3.174.968)**
2.1	İktisap Edilen İştirakler, Bağlı Ortaklıklar ve Birlikte Kontrol Edilen Ortaklıklar (İş Ortaklıkları)		**-**	**-**
2.2	Elden Çıkarılan İştirakler, Bağlı Ortaklıklar ve Birlikte Kontrol Edilen Ortaklıklar (İş Ortaklıkları)		-	-
2.3	Satın Alınan Menkuller ve Gayrimenkuller		(538.972)	(183.248)
2.4	Elden Çıkarılan Menkul ve Gayrimenkuller		182.994	8.310
2.5	Elde Edilen Gerçeğe Uygun Değer Farkı Diğer Kapsamlı Gelire Yansıtılan Finansal Varlıklar		(13.417.799)	(6.580.875)
2.6	Elden Çıkarılan Gerçeğe Uygun Değer Farkı Diğer Kapsamlı Gelire Yansıtılan Finansal Varlıklar		5.651.615	3.580.845
2.7	Satın Alınan İtfa Edilmiş Maliyeti ile Ölçülen Finansal Varlıklar		(3.731.504)	-
2.8	Satılan İtfa Edilmiş Maliyeti ile Ölçülen Finansal Varlıklar		-	-
2.9	Diğer		-	-
C.	**FİNANSMAN FAALİYETLERİNE İLİŞKİN NAKİT AKIMLARI**			
III.	**Finansman Faaliyetlerinden Sağlanan Net Nakit**		**1.304.843**	**540.401**
3.1	Krediler ve İhraç Edilen Menkul Değerlerden Sağlanan Nakit		17.006.646	12.700.000
3.2	Krediler ve İhraç Edilen Menkul Değerlerden Kaynaklanan Nakit Çıkışı		(16.405.696)	(12.102.495)
3.3	İhraç Edilen Sermaye Araçları		812.529	-
3.4	Temettü Ödemeleri		-	-
3.5	Kiralamaya İlişkin Ödemeler		(108.636)	(57.104)
3.6	Diğer		-	-
IV.	**Döviz Kurundaki Değişimin Nakit ve Nakde Eşdeğer Varlıklar Üzerindeki Etkisi**	**(1)**	**367.400**	**207.266**
V.	**Nakit ve Nakde Eşdeğer Varlıklardaki Net (Azalış)/Artış (I+II+III+IV)**	**(1)**	**13.094.933**	**3.373.301**
VI.	**Dönem Başındaki Nakit ve Nakde Eşdeğer Varlıklar**	**(1)**	**8.059.458**	**4.686.157**
VII.	**Dönem Sonundaki Nakit ve Nakde Eşdeğer Varlıklar**	**(1)**	**21.154.391**	**8.059.458**

İlişikteki açıklama ve dipnotlar bu konsolide olmayan finansal tabloların tamamlayıcı bir parçasıdır

Ziraat Katılım Bankası A.Ş.

31 ARALIK 2022 TARİHİNDE SONA EREN HESAP DÖNEMİNE AİT KONSOLİDE OLMAYAN KÂR DAĞITIM TABLOSU

(Tutarlar aksi belirtilmedikçe Bin Türk Lirası ("TL") olarak ifade edilmiştir.)

ZİRAAT KATILIM BANKASI A.Ş. KONSOLİDE OLMAYAN KÂR DAĞITIM TABLOSU			
		Cari Dönem [(*)] (31/12/2022)	Önceki Dönem (31/12/2021)
I.	**DÖNEM KÂRININ DAĞITIMI**		
1.1	Dönem Kârı	5.463.766	730.171
1.2	Ödenecek Vergi ve Yasal Yükümlülükler (-)	1.623.494	171.482
1.2.1	Kurumlar Vergisi (Gelir Vergisi)	2.911.395	373.740
1.2.2	Gelir Vergisi Kesintisi	-	-
1.2.3	Diğer Vergi ve Yasal Yükümlülükler	(1.287.901)	(202.258)
A.	**NET DÖNEM KÂRI (1.1-1.2)**	**3.840.272**	**558.689**
1.3	Geçmiş Dönemler Zararı (-)	-	-
1.4	Birinci Tertip Yasal Yedek Akçe (-)	-	27.934
1.5	Bankada Bırakılması ve Tasarrufu Zorunlu Yasal Fonlar (-)	-	-
B.	**DAĞITILABİLİR NET DÖNEM KÂRI [(A-(1.3+1.4+1.5)]**	**3.840.272**	**530.755**
1.6	Ortaklara Birinci Temettü (-)	-	-
1.6.1	Hisse Senedi Sahiplerine	-	-
1.6.2	İmtiyazlı Hisse Senedi Sahiplerine	-	-
1.6.3	Katılma İntifa Senetlerine	-	-
1.6.4	Kâra İştirakli Tahvillere	-	-
1.6.5	Kâr ve Zarar Ortaklığı Belgesi Sahiplerine	-	-
1.7	Personele Temettü (-)	-	-
1.8	Yönetim Kuruluna Temettü (-)	-	-
1.9	Ortaklara İkinci Temettü (-)	-	-
1.9.1	Hisse Senedi Sahiplerine	-	-
1.9.2	İmtiyazlı Hisse Senedi Sahiplerine	-	-
1.9.3	Katılma İntifa Senetlerine	-	-
1.9.4	Kâra İştirakli Tahvillere	-	-
1.9.5	Kâr ve Zarar Ortaklığı Belgesi Sahiplerine	-	-
1.10	İkinci Tertip Yasal Yedek Akçe (-)	-	-
1.11	Statü Yedekleri (-)	-	-
1.12	Olağanüstü Yedekler	-	**530.755**
1.13	Diğer Yedekler	-	-
1.14	Özel Fonlar	-	-
II.	**YEDEKLERDEN DAĞITIM**		
2.1	Dağıtılan Yedekler	-	-
2.2	İkinci Tertip Yasal Yedekler (-)	-	-
2.3	Ortaklara Pay (-)	-	-
2.3.1	Hisse Senedi Sahiplerine	-	-
2.3.2	İmtiyazlı Hisse Senedi Sahiplerine	-	-
2.3.3	Katılma İntifa Senetlerine	-	-
2.3.4	Kâra İştirakli Tahvillere	-	-
2.3.5	Kâr ve Zarar Ortaklığı Belgesi Sahiplerine	-	-
2.4	Personele Pay (-)	-	-
2.5	Yönetim Kuruluna Pay (-)	-	-
III.	**HİSSE BAŞINA KÂR**		
3.1	Hisse Senedi Sahiplerine	-	0,3193
3.2	Hisse Senedi Sahiplerine (%)	-	31,9250
3.3	İmtiyazlı Hisse Senedi Sahiplerine	-	-
3.4	İmtiyazlı Hisse Senedi Sahiplerine (%)	-	-
IV.	**HİSSE BAŞINA TEMETTÜ**		
4.1	Hisse Senedi Sahiplerine	-	-
4.2	Hisse Senedi Sahiplerine (%)	-	-
4.3	İmtiyazlı Hisse Senedi Sahiplerine	-	-
4.4	İmtiyazlı Hisse Senedi Sahiplerine (%)	-	-

[(*)] Kâr dağıtımı Banka Genel Kurulu tarafından kararlaştırılmaktadır. Finansal tabloların düzenlendiği tarih itibarıyla 2022 yılı Genel Kurul toplantısı henüz yapılmamıştır.

İlişikteki açıklama ve dipnotlar bu konsolide olmayan finansal tabloların tamamlayıcı bir parçasıdır

Ziraat Katılım Bankası A.Ş.

31 ARALIK 2022 TARİHİ İTİBARIYLA KONSOLİDE OLMAYAN FİNANSAL TABLOLARA İLİŞKİN AÇIKLAMA VE DİPNOTLAR

(Tutarlar aksi belirtilmedikçe Bin Türk Lirası ("TL") olarak ifade edilmiştir.)

ÜÇÜNCÜ BÖLÜM

MUHASEBE POLİTİKALARINA İLİŞKİN AÇIKLAMALAR

I. SUNUM ESASLARINA İLİŞKİN AÇIKLAMALAR

Banka, konsolide olmayan finansal tablolarını 1 Kasım 2006 tarihli ve 26333 sayılı Resmi Gazete'de yayımlanan "Bankaların Muhasebe Uygulamalarına ve Belgelerin Saklanmasına İlişkin Usul ve Esaslar Hakkında Yönetmelik" ve Bankacılık Düzenleme ve Denetleme Kurulu tarafından bankaların hesap ve kayıt düzenine ilişkin yayımlanan diğer düzenlemeler ile Bankacılık Düzenleme ve Denetleme Kurumu ("BDDK") genelge ve açıklamaları ve bunlar ile düzenlenmeyen konularda Kamu Gözetimi, Muhasebe ve Denetim Standartları Kurumu ("KGK") tarafından yürürlüğe konulmuş olan Türkiye Finansal Raporlama Standartları ("TFRS") hükümlerini içeren; "BDDK Muhasebe ve Finansal Raporlama Mevzuatı" na uygun olarak düzenlemektedir.

Düzenlenen kamuya açıklanacak konsolide olmayan finansal tabloların biçim ve içerikleri ile bunların açıklama ve dipnotları 28 Haziran 2012 tarih ve 28337 sayılı Resmi Gazete'de yayımlanan "Bankalarca Kamuya Açıklanacak Finansal Tablolar ile Bunlara İlişkin Açıklama ve Dipnotlar Hakkında Tebliğ" ve 23 Ekim 2015 tarih ve 29511 sayılı Resmi Gazete'de yayımlanan "Bankalarca Risk Yönetimine İlişkin Kamuya Yapılacak Açıklamalar Hakkında Tebliğ" ile bu tebliğlere ek ve değişiklikler getiren tebliğlere uygun olarak hazırlanmıştır. Banka, muhasebe kayıtlarını Türk parası olarak, Bankacılık Kanunu, Türk Ticaret Kanunu ve Türk vergi mevzuatına uygun olarak tutmaktadır.

Konsolide olmayan finansal tablolar, gerçeğe uygun değerleri ile gösterilen finansal varlık ve yükümlülüklerin dışında, tarihi maliyet esası baz alınarak aksi belirtilmedikçe, finansal rapor ve dipnotlarda tüm bakiyeler Bin Türk Lirası ("TL") olarak sunulmuştur.

Finansal tabloların hazırlanması, bilanço tarihi itibarıyla raporlanan varlık ve yükümlülüklerin ya da açıklanan şarta bağlı varlık ve yükümlülüklerin tutarlarını ve ilgili dönem içerisinde oluştuğu raporlanan gelir ve giderlerin tutarlarını etkileyen tahmin ve varsayımların yapılmasını gerektirir. Bu tahminler yönetimin en iyi kanaat ve bilgilerine dayanmakla birlikte, gerçek sonuçlar bu tahminlerden farklılık gösterebilir. Kullanılan varsayım ve tahminler ile değişikliklerin etkisi ilgili dipnotlarda açıklanmaktadır.

1 Ocak 2021'den geçerli olmak üzere TFRS 9, TMS 39, TFRS 7, TFRS 4 ve TFRS 16'da değişiklikler getiren Gösterge Faiz Oranı Reformu yayınlanmıştır. Yapılan değişiklikler ile sözleşmeye bağlı nakit akışlarının belirlenmesinde kullanılan esas ile riskten korunma muhasebesi hükümlerinde belirli istisnalar sağlanmaktadır. Söz konusu değişikliklerin Banka'nın finansal durumu veya performansı üzerinde önemli bir etkisi olmamıştır. Banka'nın 31 Aralık 2022 tarihi itibarıyla gösterge faiz oranına dayanan riskten korunma işlemi bulunmamaktadır.

KGK, 20 Ocak 2022 tarihinde, Türkiye Finansal Raporlama Standartları kapsamında Yüksek Enflasyonlu Ekonomilerde Finansal Raporlamanın uygulanıp uygulanmamasına ilişkin açıklamada bulunmuştur. Buna göre, TFRS'yi uygulayan işletmelerin 2021 yılına ait finansal tablolarında TMS 29 Yüksek Enflasyonlu Ekonomilerde Finansal Raporlama kapsamında herhangi bir düzeltme yapmalarına gerek bulunulmadığı belirtilmiştir. 31 Aralık 2022 tarihi itibarıyla KGK tarafından bu kapsamında yeni bir açıklama yapılmamış olup, 31 Aralık 2022 tarihli finansal tablolar hazırlanırken TMS 29'a göre enflasyon düzeltmesi yapılmamıştır.

Rusya ile Ukrayna arasında 2022 yılı başından itibaren yaşanan gerginlik, krize ve sıcak çatışmaya dönüşmüş ve rapor tarihi itibarıyla devam etmektedir. Banka'nın iki ülkede de faaliyeti bulunmamakta olup, söz konusu krizin Banka faaliyetleri üzerinde doğrudan bir etkisinin olması beklenmemektedir. Gelişmeler takip edilmekte olup, tahmini etkileri ilgili muhasebe standartları kapsamında değerlendirilip, konsolide olmayan finansal tablolara yansıtılmaktadır.

Ziraat Katılım Bankası A.Ş.

31 ARALIK 2022 TARİHİ İTİBARIYLA KONSOLİDE OLMAYAN FİNANSAL TABLOLARA İLİŞKİN AÇIKLAMA VE DİPNOTLAR

(Tutarlar aksi belirtilmedikçe Bin Türk Lirası ("TL") olarak ifade edilmiştir.)

II. FİNANSAL ARAÇLARIN KULLANIM STRATEJİSİ VE YABANCI PARA CİNSİNDEN İŞLEMLERE İLİŞKİN AÇIKLAMALAR

Banka'nın temel faaliyet alanı; her türlü nakdi ve gayri nakdi Türk Lirası ve döviz üzerinden krediler açmak, yurtiçi ve yurtdışı para ve sermaye piyasalarında işlemler yapmak, Türk Lirası ve yabancı para cari/katılma hesabı toplamak gibi bankacılık hizmetlerini kapsamaktadır. Raporlama tarihi itibarıyla Banka kaynaklarının büyük kısmı toplanan fonlar, alınan krediler ve özkaynaklardan oluşmaktadır. Banka bu kaynağını ağırlıklı olarak krediler ve kira sertifikaları olarak değerlendirmektedir. Banka'nın likidite yapısı, vadesi gelecek bütün yükümlülüklerin karşılanabileceği şekilde dikkate alınmaktadır.

Yabancı para işlemler, işlemin yapıldığı tarihteki Banka gişe döviz alış kurları esas alınmak suretiyle kayıtlara yansıtılmıştır. Dönem sonlarında, yabancı para aktif ve pasif hesapların bakiyeleri, dönem sonu Banka gişe döviz alış kurları ile değerlemeye tabi tutularak Türk parasına çevrilmiş ve oluşan kur farkları "kambiyo işlemleri kâr/zararı" olarak kayıtlara yansıtılmıştır.

Borçlanmayı temsil eden menkul değerler ile parasal nitelikli finansal aktiflerin Türk Lirası'na dönüştürülmesinden kaynaklanan farklar gelir tablosuna dâhil edilmektedir. Banka'nın aktifleştirdiği kur farkı bulunmamaktadır.

Banka, Bilanço ve Özkaynak yönetimini imkânlar dâhilinde piyasa koşulları göz önüne alınarak likidite, kur ve kredi risklerini belli sınırlar içinde tutmak ve kârlılığı maksimize etmek amacıyla Yönetim Kurulu'nca belirlenen Aktif Pasif Komitesi tarafından risk limitleri dâhilinde yürütmektedir.

III. İŞTİRAKLER, BAĞLI ORTAKLIKLAR VE BİRLİKTE KONTROL EDİLEN ORTAKLIKLARA İLİŞKİN AÇIKLAMALAR

Türk parası cinsinden iştirakler ve bağlı ortaklıklar, "Bireysel Finansal Tablolara İlişkin Türkiye Muhasebe Standardı" ("TMS 27") uyarınca maliyet değeriyle muhasebeleştirilmekte ve varsa değer kaybı ile ilgili karşılık düşüldükten sonra, konsolide olmayan finansal tablolara yansıtılmaktadır. 22 Ocak 2016 tarihi itibarıyla Banka'nın yüzde yüz bağlı ortaklığı olarak 50 TL sermaye ile Ziraat Katılım Varlık Kiralama Anonim Şirketi, 19 Temmuz 2017 tarihi itibarıyla Banka'nın yüzde yüz bağlı ortaklığı olarak 50 TL sermaye ile ZKB Varlık Kiralama Anonim Şirketi kurulmuştur.

IV. VADELİ İŞLEM VE OPSİYON SÖZLEŞMELERİ İLE TÜREV ÜRÜNLERE İLİŞKİN AÇIKLAMALAR

Banka'nın türev işlemlerini ağırlıklı olarak vadeli döviz alım-satım sözleşmeleri oluşturmaktadır.

Türev finansal araçlar ilk olarak gerçeğe uygun değerleriyle kayda alınmaktadır. Türev işlemler kayda alınmalarını izleyen dönemlerde; gerçeğe uygun değerin pozitif veya negatif olmasına göre türev finansal varlıkların gerçeğe uygun değer farkı kâr zarara yansıtılan veya türev finansal yükümlülüklerin gerçeğe uygun değer farkı kâr zarara yansıtılan hesaplarında bilanço içerisinde gösterilmektedir. Yapılan değerleme sonucu gerçeğe uygun değerde meydana gelen farklar, kâr veya zarar tablosunda ticari kâr/zarar kaleminde türev finansal işlemlerden kâr/zararı ve kambiyo kârı/zararı kalemleri altında muhasebeleştirilmektedir.

Türev işlemlerden doğan yükümlülük ve alacaklar sözleşme tutarları üzerinden nazım hesaplara kaydedilmektedir.

V. KÂR PAYI GELİR VE GİDERİNE İLİŞKİN AÇIKLAMALAR

Kâr payı gelirleri, TFRS 9 da belirlenen finansal varlığın gelecekteki nakit akımlarının bugünkü net değerine eşitleyen iç verim oranı yöntemine göre muhasebeleştirilmekte ve tahakkuk esasına göre kayıtlara yansıtılmaktadır.

Banka, donuk alacakları için 1 Ocak 2018 tarihinden itibaren reeskont hesaplamaya başlamıştır. Donuk alacakların net defter değeri üzerinden (Brüt Defter Değeri - Beklenen Zarar Karşılığı) reeskont hesaplanmaktadır.

Banka, kâr payı giderlerini tahakkuk esasına göre muhasebeleştirmektedir. Katılma hesapları üzerinden birim değer hesaplama yöntemine göre gider reeskontu hesaplamaktadır ve bu tutarlar bilançoda "Toplanan Fonlar" içerisinde gösterilmektedir.

Ziraat Katılım Bankası A.Ş.

31 ARALIK 2022 TARİHİ İTİBARIYLA KONSOLİDE OLMAYAN FİNANSAL TABLOLARA İLİŞKİN AÇIKLAMA VE DİPNOTLAR

(Tutarlar aksi belirtilmedikçe Bin Türk Lirası ("TL") olarak ifade edilmiştir.)

VI. ÜCRET VE KOMİSYON GELİR VE GİDERLERİNE İLİŞKİN AÇIKLAMALAR

Komisyon gelir ve giderlerinden, bankacılık, acente ve aracılık hizmet gelir ve giderleri TFRS 15 Müşteri Sözleşmelerinden Hasılat standardına uygun olarak tahsil edildikleri veya ödendikleri anda gelir/gider olarak muhasebeleştirilmektedir. Nakdi kredilerden alınan komisyon gelirleri dönemsellik ilkesine bağlı olarak tahakkuk esasına göre iç verim yöntemi kullanılarak gelir hesaplarına aktarılmaktadır.

Nakdi kredilerden alınan komisyonların gelecek döneme ilişkin kısımları ise "Kazanılmamış Gelirler" hesabına kaydedilerek bilançoda "Diğer Yükümlülükler" içerisinde gösterilmektedir. Peşin ödenen gider mahiyetindeki tutarlar hizmet dönemi boyunca tahakkuk esasına göre ilgili gider hesaplarına yansıtılmaktadır.

VII. FİNANSAL VARLIKLARA İLİŞKİN AÇIKLAMALAR

Finansal varlıklar, TFRS 9 standardının üçüncü bölümünde yer alan "Finansal Tablolara Alma ve Finansal Tablo Dışı Bırakma" hükümlerine göre kayıtlara alınmakta veya çıkarılmaktadır. Finansal varlıklar ilk kez finansal tablolara alınması esnasında gerçeğe uygun değerinden ölçülmektedir. "Gerçeğe Uygun Değer Farkı Kâr/Zarara Yansıtılan Finansal Varlıklar" dışındaki finansal varlıkların ilk ölçümünde işlem maliyetleri de gerçeğe uygun değere ilave edilmekte veya gerçeğe uygun değerden düşülmektedir. Finansal araçlar, Banka'nın bu finansal araçlara hukuki olarak taraf olması durumunda Banka'nın bilançosunda yer almaktadır.

Banka, finansal varlıklarını "Gerçeğe Uygun Değer Farkı Kâr/Zarara Yansıtılan Finansal Varlıklar", "Gerçeğe Uygun Değer Farkı Diğer Kapsamlı Gelire Yansıtılan Finansal Varlıklar" veya "İtfa Edilmiş Maliyeti ile Ölçülen Finansal Varlıklar" olarak sınıflandırmakta ve muhasebeleştirmektedir. Söz konusu sınıflandırma, finansal varlıkların ilk muhasebeleştirme esnasında yönetim için kullanılan ilgili iş modeli ile sözleşmeye bağlı nakit akış özelliklerine bağlıdır. Finansal varlıklar, temelde Banka'nın ticari faaliyet ve operasyonlarını meydana getirmektedir. Bu araçlar finansal tablolardaki likiditeyi, kredi riskini ortaya çıkarma, etkileme ve azaltabilme özelliğine sahiptir.

TFRS 9 Kapsamında Sınıflandırma ve Ölçüm

Finansal varlıklar, TFRS 9 Finansal Araçlar standardı kapsamında; itfa edilmiş maliyeti ile ölçülen, gerçeğe uygun değer farkı diğer kapsamlı gelire yansıtılarak ölçülen veya gerçeğe uygun değer farkı kâr veya zarara yansıtılarak ölçülen olarak sınıflandırılır.

Finansal varlıkların sınıflandırılmasını belirlemek için "İş Modeli Değerlendirmesi" ve "Sözleşmeye Dayalı Nakit Özellikleri Testi" gerçekleştirilir.

a. Gerçeğe uygun değer farkı kâr/zarara yansıtılan finansal varlıklar

Gerçeğe uygun değer farkı kâr/zarara yansıtılan finansal varlıklar, sözleşmeye bağlı nakit akışlarını tahsil etmek için elde tutmayı amaçlayan iş modeli ile sözleşmeye bağlı nakit akışlarının tahsil edilmesini ve satılmasını amaçlayan iş modeli dışında kalan diğer model ile yönetilen, piyasada kısa dönemde oluşan fiyat ve benzeri unsurlardaki dalgalanmalardan kâr sağlamak amacıyla elde edilen veya elde edilme nedeninden bağımsız olarak, kısa dönemde kâr sağlamaya yönelik bir portföyün parçası olan finansal varlıklar ile finansal varlığa ilişkin sözleşme şartlarının, belirli tarihlerde sadece anapara ve anapara bakiyesinden kaynaklanan kâr payı ödemelerini içeren nakit akışlarına yol açmayan finansal varlıklardır.

Gerçeğe uygun değer farkı kâr/zarara yansıtılan finansal varlıklar, gerçeğe uygun değerleri ile kayda alınmakta ve kayda alınmalarını takiben de gerçeğe uygun değerleri ile değerlemeye tabi tutulmaktadır. Yapılan değerleme sonucu oluşan kazanç ve kayıplar kâr/zarar hesaplarına dâhil edilmektedir.

Gerçeğe uygun değer farkı kâr veya zarara yansıtılan finansal varlıklar içerisinde yer alan kira sertifikalarından BİST'te işlem görenler bilanço tarihinde BİST'te oluşan ağırlıklı ortalama takas fiyatları ile BİST'te işlem görmeyen finansal varlıklar T.C. Merkez Bankası fiyatlarıyla değerlenmektedir. Yapılan değerleme sonucu oluşan kazanç ve kayıplar kâr/zarar hesaplarına dâhil edilmektedir.

Ziraat Katılım Bankası A.Ş.

31 ARALIK 2022 TARİHİ İTİBARIYLA KONSOLİDE OLMAYAN FİNANSAL TABLOLARA İLİŞKİN AÇIKLAMA VE DİPNOTLAR

(Tutarlar aksi belirtilmedikçe Bin Türk Lirası ("TL") olarak ifade edilmiştir.)

b. Gerçeğe uygun değer farkı diğer kapsamlı gelire yansıtılan finansal varlıklar

Finansal varlığın sözleşmeye bağlı nakit akışlarının tahsil edilmesini ve finansal varlığın satılmasını amaçlayan bir iş modeli kapsamında elde tutulmasına ek olarak finansal varlığa ilişkin sözleşme şartlarının, belirli tarihlerde sadece anapara ve anapara bakiyesinden kaynaklanan kâr payı ödemelerini içeren nakit akışlarına yol açması durumlarında finansal varlık, gerçeğe uygun değer farkı diğer kapsamlı gelire yansıtılan olarak sınıflandırılmaktadır.

Gerçeğe uygun değer farkı diğer kapsamlı gelire yansıtılan finansal varlıklar, gerçeğe uygun değerini yansıtan elde etme maliyetlerine işlem maliyetlerinin eklenmesi ile kayda alınmaktadır. Gerçeğe uygun değer farkı diğer kapsamlı gelire yansıtılan finansal varlıklar kayda alınmalarını takiben gerçeğe uygun değeriyle değerlenmektedir. Gerçeğe uygun değer farkı diğer kapsamlı gelire yansıtılan menkul değerlerin iç verim yöntemi ile hesaplanan kâr payı gelirleri ile sermayede payı temsil eden menkul değerlerin temettü gelirleri gelir tablosuna yansıtılmaktadır. Gerçeğe uygun değer farkı diğer kapsamlı gelire yansıtılan finansal varlıkların gerçeğe uygun değerleri ile itfa edilmiş maliyetleri arasındaki fark yani "Gerçekleşmemiş kâr ve zararlar" ise ilgili finansal varlığa karşılık gelen değerin tahsili, varlığın satılması, elden çıkarılması veya zafiyete uğraması durumlarından birinin gerçekleşmesine kadar dönemin gelir tablosuna yansıtılmamakta ve özkaynaklar altındaki "Kâr veya Zararda Yeniden Sınıflandırılacak Birikmiş Diğer Kapsamlı Gelirler veya Giderler" hesabında izlenmektedir. Söz konusu menkul değerlerin tahsil edildiğinde veya elden çıkarıldığında özkaynak içinde yansıtılan birikmiş gerçeğe uygun değer farkları gelir tablosuna yansıtılmaktadır.

Sermayede payı temsil eden menkul kıymetler

İlk kayda alım esnasında, Banka, ticari amaçla elde tutulmayan veya TFRS 3, "İşletme Birleşmeleri" standardının uygulandığı bir işletme birleşmesinde edinen işletmenin finansal tablolarına aldığı bir şarta bağlı bedel niteliğinde olmayan ve TFRS 9 kapsamındaki bir özkaynak aracına yapılan yatırımın gerçeğe uygun değerindeki sonraki dönemlerde oluşan değişikliklerin diğer kapsamlı gelir tablosuna alınması konusunda, geri dönülemeyecek bir tercihte bulunulabilir. Banka söz konusu tercihi her bir finansal araç için ayrı ayrı yapmaktadır.

Diğer kapsamlı gelir tablosunda muhasebeleştirilen ilgili gerçeğe uygun değer farkları, sonraki dönemlerde kâr veya zarara aktarılamayıp geçmiş yıllar kâr/ zararlarına transfer edilmektedir. Bu tür yatırımlardan sağlanan temettüler ise, açıkça yatırımın maliyetinin bir kısmının geri kazanılması niteliğinde olmadıkça, kâr veya zarar olarak finansal tablolara alınmaktadır. Gerçeğe uygun değer farkı diğer kapsamlı gelire yansıtılan özkaynak araçları değer düşüklüğü hesaplamasına konu edilmemektedir.

c. İtfa edilmiş maliyeti ile ölçülen finansal varlıklar:

Finansal varlığın, sözleşmeye bağlı nakit akışlarının tahsil edilmesini amaçlayan bir iş modeli kapsamında elde tutulması ve finansal varlığa ilişkin sözleşme şartlarının, belirli tarihlerde sadece anapara ve anapara bakiyesinden kaynaklanan kâr payı ödemelerini içeren nakit akışlarına yol açması durumunda finansal varlık itfa edilmiş maliyeti ile ölçülen finansal varlık olarak sınıflandırılmaktadır.

İtfa edilmiş maliyeti ile ölçülen finansal varlıklar ilk olarak gerçeğe uygun değerlerini yansıtan elde etme maliyet bedellerine işlem maliyetlerinin eklenmesi ile kayda alınmakta ve kayda alınmalarını takiben iç verim oranı kullanılarak "İtfa edilmiş maliyeti" ile ölçülmektedir. İtfa edilmiş maliyeti ile ölçülen finansal varlıklar ile ilgili kâr payı gelirleri kâr veya zarar tablosuna yansıtılmaktadır.

Banka'nın gerçeğe uygun değer farkı diğer kapsamlı gelire yansıtılan ve itfa edilmiş maliyeti ile ölçülen menkul kıymet portföylerinde tüketici fiyatlarına ("TÜFE") endeksli kira sertifikaları bulunmaktadır. Söz konusu kıymetlerin değerlemeleri reel kâr payı oranları ve hazine tarafından açıklanan endeks değeri baz alınarak iç verim yöntemine göre yapılmaktadır.

Ziraat Katılım Bankası A.Ş.

31 ARALIK 2022 TARİHİ İTİBARIYLA KONSOLİDE OLMAYAN FİNANSAL TABLOLARA İLİŞKİN AÇIKLAMA VE DİPNOTLAR

(Tutarlar aksi belirtilmedikçe Bin Türk Lirası ("TL") olarak ifade edilmiştir.)

Krediler

Krediler, borçluya mal veya hizmet sağlama yoluyla oluşturulan finansal varlıklardan oluşmaktadır. Kredilerin ilk kaydı maliyet değerleri ile yapılmaktadır ve kayda alınmalarını takiben "iç verim oranı yöntemi" kullanılarak itfa edilmiş bedelleri ile ölçülmektedir.

Nakdi krediler; tür, vade ve teminat yapılarına göre, Tek Düzen Hesap Planı ve İzahnamesi'nde belirtilen hesaplarda orijinal bakiyelerine göre muhasebeleştirilmektedir. YP cinsinden krediler sabit fiyat üzerinden kayda alınmakta, Banka gişe döviz alış kuru ile evalüasyona tabi tutulmaktadır. Kullandırım tarihinde geçerli olan Banka gişe döviz alış kuru üzerinden TL olarak kullandırılmış olan dövize endeksli kredilerin geri ödemeleri ise taksit tahsilat tarihinde geçerli olan Banka gişe döviz satış kuru üzerinden hesaplanan TL karşılıkları ile tahsil edilmektedir.

31 Aralık 2022 tarihi itibarıyla Banka'nın kâr-zarar ortaklığı (müşâreke) ve emek-sermaye ortaklığı (mudârebe) yatırımları dâhil tüm kredileri "İtfa Edilmiş Maliyetiyle Ölçülenler" hesabında izlenmektedir. Banka'nın BDDK Tekdüzen Hesap Planına göre krediler hesabında izlediği kâr-zarar ortaklığı ve emek-sermaye ortaklığı yatırımları BDDK'nın E-43890421-010.07.01-1294 sayılı yazısı ile, 31 Aralık 2020 tarihi itibarıyla ilk defa değerlemesi yapılacak olanlar veya 1 Ocak 2021 tarihinden sonra yeni kullandırılan "emek-sermaye ortaklığı" veya "kâr-zarar ortaklığı" şeklindeki ortaklık finansmanı fonlamaları için "Faizsiz Finans Muhasebe Standardı 3: Mudârebe Finansmanı" veya "Faizsiz Finans Muhasebe Standardı 4: Müşâreke Finansmanı" standartları uygulanması hükmüne uygun olarak olarak muhasebeleştirilmiştir.

VIII. FİNANSAL VARLIKLARDA DEĞER DÜŞÜKLÜĞÜNE İLİŞKİN AÇIKLAMALAR

Beklenen zarar karşılıklarına ilişkin açıklamalar

Banka, kredi ve alacakları için 22 Haziran 2016 tarih ve 29750 sayılı Resmi Gazete'de yayımlanan "Kredilerin Sınıflandırılması ve Bunlar için Ayrılacak Karşılıklara İlişkin Usul ve Esaslar Hakkında Yönetmelik"i ("Karşılıklar Yönetmeliği") dikkate alarak 1 Ocak 2018 tarihinden itibaren değer düşüklüğü karşılıklarını TFRS 9 hükümlerine uygun olarak ayırmaktadır. Bu kapsamda, Banka, tahminlerini belirlerken kredi risk politikaları ve ihtiyatlılık prensibi doğrultusunda, kredi portföyünün genel yapısını, müşterilerin mali bünyelerini, mali olmayan verilerini ve ekonomik konjonktürü dikkate almaktadır.

Beklenen kredi zararı modelinin ana ilkesi, finansal araçların kredi kalitesinde bozulma veya iyileşmenin genel görünümünü yansıtabilmektir. Zarar karşılığı veya karşılık olarak bilinen beklenen kredi zararının miktarı, kredi riskindeki artışın derecesine göre değişmektedir. Genel yaklaşıma göre iki ölçüm bulunmaktadır:

- 12-Aylık Beklenen Zarar Karşılığı (1. aşama), kredi kalitesinde önemli bir bozulma olmadıkça tüm varlıklar için geçerlidir.
- Ömürboyu Beklenen Zarar Karşılığı (2. aşama ve 3. aşama), kredi riskinde önemli bir artış meydana geldiğinde uygulanır.

Beklenen kredi zararı modeli itfa edilmiş maliyet ya da gerçeğe uygun değer üzerinden diğer kapsamlı gelir tablosuna kaydedilen araçlara (banka mevduatları, krediler ve menkul kıymetler gibi) ve ek olarak, kiralama alacakları, sözleşme varlıkları, kredi taahhütleri ve finansal garanti sözleşmelerine uygulanır.

Beklenen kredi zararı modelinin yol gösterici prensibi, finansal araçların kredi riskindeki artış ya da iyileşmenin genel görünümünü yansıtmaktır. Zarar karşılığı miktarı, kredinin ilk verilişinden itibaren kredi riskindeki artışın derecesine bağlıdır.

Beklenen kredi zararı, bir finansal aracın ömrü boyunca krediden beklenen zararların tahmini olmakla birlikte, ölçüm için aşağıdaki hususlar önem taşımaktadır.

- Mümkün sonuçlar dikkate alınarak belirlenen olasılıklara göre ağırlıklandırılmış ve tarafsız bir tutar,
- Paranın zaman değeri,
- Geçmiş olaylar, mevcut şartlar ve gelecekteki ekonomik şartlara ilişkin tahminler hakkında, raporlama tarihi itibarıyla aşırı maliyet ve çabaya katlanılmadan elde edilebilen makul ve desteklenebilir bilgi.

Ziraat Katılım Bankası A.Ş.

31 ARALIK 2022 TARİHİ İTİBARIYLA KONSOLİDE OLMAYAN FİNANSAL TABLOLARA İLİŞKİN AÇIKLAMA VE DİPNOTLAR

(Tutarlar aksi belirtilmedikçe Bin Türk Lirası ("TL") olarak ifade edilmiştir.)

Bu finansal varlıklar finansal tablolara ilk alındıkları andan itibaren gözlemlenen kredi risklerindeki artışa bağlı olarak aşağıdaki üç kategoriye ayrılmıştır:

12 Aylık Beklenen Kredi Zarar Karşılığı (1. Aşama)

Finansal tablolara ilk alındıkları anda veya finansal tablolara ilk alındıkları andan sonra kredi riskinde önemli bir artış olmayan finansal varlıklardır. Bu varlıklar için kredi riski değer düşüklüğü karşılığı 12 aylık beklenen kredi zarar karşılığı tutarında muhasebeleşmektedir. Kredi kalitesinde önemli bir bozulma olmadıkça tüm varlıklar için geçerlidir.

12 Aylık beklenen zarar değerleri, (raporlama tarihinden sonraki 12 ay içinde veya bir finansal aracın ömrü 12 aydan kısa ise daha kısa bir süre içinde) ömür boyu beklenen kayıp hesaplamasının bir parçasıdır.

Kredi Riskinde Önemli Artış (2. Aşama)

Finansal varlıklar, kredi riskinde önemli derecede bir artış olduğunun belirlenmesi halinde 2. aşamaya aktarılmaktadır. Beklenen zarar karşılığı, 1. aşamadaki krediler için 1 yıllık hesaplanırken, 2. aşamadaki krediler için beklenen zarar karşılığı kalan tüm vade dikkate alınarak hesaplanmaktadır.

Finansal varlığın kredi riskinin önemli derecede artmasının ve 2. aşamaya aktarılmasının belirlenmesinde dikkate alınan temel kriterler, yakın izlemede olması, gecikme gün sayısının 30 gün ve üzerinde olması ve Bankanın içsel erken uyarı sistemi notudur.

Temerrüt (3. Aşama)

Raporlama tarihi itibarıyla değer düşüklüğüne uğradıklarına dair tarafsız kanıtı bulunan finansal varlıkları içermektedir. Bu varlıklar için ömür boyu beklenen kredi zarar karşılığı kaydedilmektedir.

Banka, aşağıdaki iki durumda, borcun temerrütte olduğunu değerlendirmektedir:

- Objektif Temerrüt Tanımı: Borcun 90 günden fazla gecikmiş olması anlamına gelir. Borcun 90 gün gecikmiş olması ile birlikte temerrütte olma durumu 91. günde başlar.
- Subjektif Temerrüt Tanımı: Borcun ödenmeyeceğine kanaat getirilmesi anlamına gelir. Borçlunun krediye ilişkin borçlarını ifa edemeyeceğine kanaat getirilmesi halinde borçlu, gecikme gün sayısına bakılmaksızın temerrütte olarak değerlendirilmektedir.

Finansal araçların toplu değerlendirilmesi, benzer kredi riskine ve ürün özelliklerine dayalı olarak portföy segmentasyonundan kaynaklanan homojen grup varlıkları temel alarak yapılmaktadır. Bu bölüm, her aşama için ortak bir temelde beklenen zarar hesaplama yaklaşımı ile ilgili risk parametresi tahmin yöntemlerine genel bir bakış sunmaktadır.

Nakit akışları farklılık gösteren ya da diğer kredilerle farklı özelliklere sahip krediler, toplu değerlendirme yerine münferit değerlendirmeye tabi tutulabilmektedir. Beklenen kredi zararı, sözleşme uyarınca vadesi gelmiş olan tüm sözleşmeye dayalı nakit akışları ile tahsil edilmesi beklenen orijinal Efektif Kâr Payı Oranı değeri ile indirgenmiş nakit akışları arasında fark olarak tanımlanabilir.

Nakit akışları tahmin edilirken aşağıda yer alan durumlar göz önünde bulundurulmaktadır.

- Finansal aracın beklenen ömrü boyunca finansal aracın tüm sözleşme koşulları,
- Teminat satışlarından elde edilmesi öngörülen nakit akışları.

Beklenen kredi zararı hesaplamasında, temerrüt olasılığı, temerrüt halinde kayıp ve temerrüt tutarı olarak ifade edilen temel parametrelerden yararlanılmaktadır.

Temerrüt Olasılığı

Temerrüt Olasılığı, belirli bir zaman diliminde kredinin temerrüde düşme olasılığını ifade etmektedir.

Ziraat Katılım Bankası A.Ş.

31 ARALIK 2022 TARİHİ İTİBARIYLA KONSOLİDE OLMAYAN FİNANSAL TABLOLARA İLİŞKİN AÇIKLAMA VE DİPNOTLAR

(Tutarlar aksi belirtilmedikçe Bin Türk Lirası ("TL") olarak ifade edilmiştir.)

Temerrüt Tutarı

Temerrüt tutarı, bir kredinin temerrüde düşmesi halinde beklenen brüt alacak tutarını ifade etmektedir.

Temerrüt Halinde Kayıp

Temerrüt Halinde Kayıp, bir kredinin temerrüt etmesinden kaynaklanan ekonomik net kaybın temerrüt tutarıyla ilişkisini oran cinsinden ifade etmektedir. Başka bir deyişle, temerrüde düşen bir krediden dolayı uğranan net kaybın, kredinin temerrüt anındaki bakiyesine oranını ifade etmektedir.

Geleceğe Dönük Beklentiler

Makroekonomik faktörlerle bağlantılı senaryoların kullanılmasıyla, geleceğe yönelik beklentilerin etkisi, beklenen kredi zararlarının hesaplamasında kullanılan kredi riski parametrelerine dâhil edilmektedir. Makroekonomik bilgiler dâhil edilirken model risk parametreleri ile makroekonomik değişkenler arasındaki ilişkileri yansıtan modeller ve tahminlemeler dikkate alınmaktadır. İlgili modeller oluşturulurken birçok makroekonomik değişkenin (TÜFE, İşsizlik Oranı, GSYİH, Sektör Takip Oranları, vb.) etkisi analiz edilmekte olup bunlar arasından Bankamız müşterilerinin temerrüt olasılıklarını en iyi yansıtan değişkenler kullanılmıştır.

Banka ileriye dönük beklentilerde baz, kötü ve iyi olmak üzere 3 senaryo kullanmaktadır. Her 3 senaryonun önceden belirlenmiş ağırlıkları bulunmaktadır. Banka kredi riskinde önemli artış değerlendirmesinde ve beklenen kredi zararı hesaplamasında kullandığı makroekonomik değişkenleri Mart, Haziran, Eylül ve Aralık ayları olmak üzere 3 ayda bir güncelleyerek modellerine uygulamaktadır. 31 Aralık 2022 tarihi itibarıyla beklenen kredi zararı hesaplamasında baz alınan makroekonomik değişkenler modellere yansıtılmıştır.

Davranışsal Vade Hesaplama Metodolojisi

Beklenen zarar karşılığı; 1. aşamadaki kredilerde kalan vadesi bir yıldan az olanlar için vade sonuna kadar, kalan vadesi bir yıldan uzun olan krediler için bir yıllık, 2. aşamadaki krediler için ise ömür boyu (vade sonuna kadar) hesaplanmaktadır. Bu hesaplamada, her bir kredi için krediye ait kalan vade bilgisi esas alınmaktadır. Üzerinde gerçek vade bilgisi olan ürünler için bu bilgi kullanılırken, gerçek vade bilgisi olmayan ürünler için, tarihsel veri analiz edilerek davranışsal vade hesaplanmaktadır. Beklenen zarar karşılığı hesaplamaları kredinin türüne göre bu vadeler üzerinden gerçekleştirilir.

Kayıttan Düşme Politikası

BDDK tarafından 6 Temmuz 2021 tarih ve 31533 sayılı Resmi Gazete'de yayımlanan "Kredilerin Sınıflandırılması ve Bunlar İçin Ayrılacak Karşılıklara İlişkin Usul ve Esaslar Hakkında Yönetmelikte Değişiklik Yapılmasına Dair Yönetmelik" hükümleri kapsamında, Beşinci Grup-Zarar Niteliğindeki Krediler" altında sınıflandırılan ve borçlunun temerrüdü nedeniyle ömür boyu beklenen kredi zararı karşılığı veya özel karşılık ayrılan kredilerin geri kazanılmasına ilişkin makul beklentiler bulunmayan kısmı, bu Grupta sınıflandırılmalarını takip eden ilk raporlama döneminden itibaren TFRS 9 kapsamında, borçlunun durumuna özgü olarak bankaca uygun görülen süre zarfında kayıtlardan düşülür. Kredilerin kayıtlardan düşülmesi bir muhasebe uygulamasıdır ve alacak hakkından vazgeçilmesi sonucunu doğurmamaktadır. Söz konusu değişiklik kapsamında cari dönem itibarıyla Banka tarafından herhangi bir kredi kayıtlardan düşülmemiştir.

IX. FİNANSAL ARAÇLARIN NETLEŞTİRİLMESİNE İLİŞKİN AÇIKLAMALAR

Finansal varlıklar ve borçlar, Banka'nın netleştirmeye yönelik yasal bir hakka ve yaptırım gücüne sahip olması ve ilgili finansal varlık ve yükümlülüğü net tutarları üzerinden tahsil etme/ödeme niyetinde olması veya ilgili finansal varlığı ve borcu eşzamanlı olarak sonuçlandırma hakkına sahip olması durumlarında bilançoda net tutarları üzerinden gösterilir.

Ziraat Katılım Bankası A.Ş.

31 ARALIK 2022 TARİHİ İTİBARIYLA KONSOLİDE OLMAYAN FİNANSAL TABLOLARA İLİŞKİN AÇIKLAMA VE DİPNOTLAR

(Tutarlar aksi belirtilmedikçe Bin Türk Lirası ("TL") olarak ifade edilmiştir.)

X. SATIŞ VE GERİ ALIŞ ANLAŞMALARI VE MENKUL DEĞERLERİN ÖDÜNÇ VERİLMESİ İŞLEMLERİNE İLİŞKİN AÇIKLAMALAR

Kira sertifikalarının katılım bankacılığı prensiplerine uygun olarak T.C. Merkez Bankası açık piyasa işlemlerine konu edilebilmesi için ilgili değişiklikler yapılmış ve katılım bankaları için ayrı çerçeve sözleşmeleri oluşturulmuştur. Yapılan bu düzenlemeler ile katılım bankalarının fona ihtiyacı oldukları durumda ya da likidite fazlalıklarını değerlendirmek amacıyla portföylerinde bulunan kira geri alım vaadiyle satım ya da geri satım vaadiyle alım kapsamında T.C. Merkez Bankası ile işlem yapılmasına olanak sağlayan bir işlem türü oluşturulmuştur. T.C. Merkez Bankası'nın değişik vadeler de açmış olduğu alım ihalelerine teklifler verilerek bilançonun aktifinde yer alan kira sertifikaları geri alım vaadiyle satış işlemine konu edilmekte ve bu kapsamda fon temin edilmektedir. 31 Aralık 2022 tarihi itibarıyla Banka'nın ödünce konu edilmiş menkul değeri bulunmamaktadır (31 Aralık 2021: Bulunmamaktadır). Tekrar geri alımlarını öngören anlaşmalar çerçevesinde satılmış olan menkul kıymetler ("Vaad") Banka portföyünde tutuluş amaçlarına göre "Gerçeğe Uygun Değer Farkı Kâr/Zarara Yansıtılan", "Gerçeğe Uygun Değer Farkı Diğer Kapsamlı Gelire Yansıtılan Finansal Varlıklar" veya "İtfa Edilmiş Maliyeti Üzerinden Değerlenen Finansal Varlıklar" portföylerinde sınıflandırılmakta ve ait olduğu portföyün esaslarına göre değerlemeye tabi tutulmaktadır. Vaad sözleşmesi karşılığı elde edilen fonlar "Para Piyasalarına Borçlar" hesabında muhasebeleştirilmekte ve döneme ilişkin katılım payı reeskontları iç verim yöntemine göre hesaplanmaktadır.

Geri satım taahhüdü ile alınmış menkul kıymet işlemleri bilançoda "Para Piyasasından Alacaklar" kalemi altında muhasebeleştirilmekte ve döneme ilişkin katılım payı reeskontları iç verim yöntemine göre hesaplanmaktadır.

XI. SATIŞ AMAÇLI ELDE TUTULAN VE DURDURULAN FAALİYETLERE İLİŞKİN DURAN VARLIKLAR İLE BU VARLIKLARA İLİŞKİN BORÇLAR HAKKINDA AÇIKLAMALAR

Banka'nın alacaklarından dolayı edindiği varlıklar, finansal tablolarda "TFRS 5 Satış Amaçlı Elde Tutulan Duran Varlıklar ve Durdurulan Faaliyetlere İlişkin Türkiye Finansal Raporlama Standardı" hükümlerine uygun olarak muhasebeleştirilmektedir.

Satış amaçlı elde tutulan olarak sınıflandırılma kriterlerini sağlayan varlıklar, defter değerleri ile satış için katlanılacak maliyetler düşülmüş gerçeğe uygun değerlerinden düşük olanı ile ölçülür ve söz konusu varlıklar üzerinden amortisman ayırma işlemi durdurulur ve bu varlıklar bilançoda ayrı olarak sunulur. Bir varlığın satış amaçlı elde tutulan bir varlık olabilmesi için, ilgili varlığın (veya elden çıkarılacak varlık grubunun) bu tür varlıkların (veya elden çıkarılacak varlık grubunun) satışında sıkça rastlanan ve alışılmış koşullar çerçevesinde derhal satılabilecek durumda olması ve satış olasılığının yüksek olması gerekir. Satış olasılığının yüksek olması için, uygun bir yönetim kademesi tarafından, varlığın (veya elden çıkarılacak varlık grubunun) satışına ilişkin bir plan yapılmış ve alıcıların tespiti ile planın tamamlanmasına yönelik aktif bir program başlatılmış olmalıdır. Çeşitli olay veya koşullar satış işleminin tamamlanma süresini bir yıldan fazlaya uzatabilir. Söz konusu gecikmenin, Banka'nın kontrolü dışındaki olaylar veya koşullar nedeniyle gerçekleşmiş ve Banka'nın ilgili varlığın (veya elden çıkarılacak varlık grubunu) satışına yönelik satış planının devam etmekte olduğuna dair yeterli kanıt bulunması durumunda söz konusu varlıklar satış amaçlı elde tutulan varlık olarak sınıflandırılmaya devam edilir. Banka'nın, alacaklarından dolayı elde ettiği gayrimenkuller, vadeli satış sözleşmesi akdedilmesine bağlı olarak finansal tablolarda satış amaçlı elde tutulan duran varlık satırında gösterilmiştir.

Durdurulan bir faaliyet, bir işletmenin elden çıkarılacak veya satış amacıyla elde tutulan olarak sınıflandırılan bir bölümüdür. Durdurulan faaliyetlere ilişkin sonuçlar gelir tablosunda ayrı olarak sunulur. Banka'nın durdurulan faaliyeti bulunmamaktadır.

31 Aralık 2022 tarihi itibarıyla Banka'nın satış amaçlı elde tutulan duran varlıkları 274.644 TL'dir (31 Aralık 2021: 307.881 TL).

Ziraat Katılım Bankası A.Ş.

31 ARALIK 2022 TARİHİ İTİBARIYLA KONSOLİDE OLMAYAN FİNANSAL TABLOLARA İLİŞKİN AÇIKLAMA VE DİPNOTLAR

(Tutarlar aksi belirtilmedikçe Bin Türk Lirası ("TL") olarak ifade edilmiştir.)

XII. ŞEREFİYE VE DİĞER MADDİ OLMAYAN DURAN VARLIKLARA İLİŞKİN AÇIKLAMALAR

Bilanço tarihi itibarıyla Banka'nın finansal tablolarında şerefiye bulunmamaktadır.

Diğer maddi olmayan duran varlıkların ilk kayıtları elde etme tutarları ve varlığın kullanılabilir hale getirilebilmesi için gerekli diğer doğrudan giderlerin ilavesi suretiyle bulunmuş maliyet bedeli üzerinden yapılmıştır. Diğer maddi olmayan duran varlıklar, kayda alınmalarını izleyen dönemde maliyet bedelinden birikmiş amortismanların ve varsa birikmiş değer azalışlarının düşülmesinden sonra kalan tutarları üzerinden değerlenmiştir.

Diğer maddi olmayan duran varlıklar tahmini faydalı ömürleri boyunca doğrusal amortisman yöntemi kullanılarak itfa edilmektedir. Diğer maddi olmayan duran varlıkların faydalı ömürlerinin tespiti, varlığın beklenen kullanım süresi, teknik, teknolojik veya diğer türdeki eskime ve varlıktan beklenen ekonomik faydayı elde etmek için gerekli olan bakım masrafları gibi hususlar değerlendirilerek yapılmaktadır. Cari dönem içerisinde uygulanan amortisman yönteminde değişiklik yapılmamıştır.

Banka, bilgisayar yazılımları için katlandığı maliyetleri diğer maddi olmayan duran varlıklar-gayrimaddi haklar hesabında izlemekte olup, geliştirici giderleri yazılımın ilk maliyetine eklemek ve faydalı ömürlerini de dikkate almak suretiyle 3 ila 15 yılda itfa etmektedir.

XIII. MADDİ DURAN VARLIKLARA İLİŞKİN AÇIKLAMALAR

Maddi duran varlıkların ilk kayıtları elde etme tutarları ve varlığın kullanılabilir hale getirilebilmesi için gerekli diğer doğrudan giderlerin ilavesi suretiyle bulunmuş maliyet bedeli üzerinden yapılmıştır.

Maddi duran varlıklar, kayda alınmalarını izleyen dönemde maliyet bedellerinden birikmiş amortismanları ve varsa değer azalışlarının düşülmesinden sonra kalan tutarlar üzerinden finansal tablolarda gösterilmektedir. Maddi duran varlıklar normal amortisman yöntemi uygulanmak suretiyle tahmini faydalı ömürleri itibarıyla amortismana tabi tutulmaktadır. Cari dönem içerisinde uygulanan amortisman yönteminde değişiklik yapılmamıştır.

Uygulanan yıllık amortisman oranları aşağıdaki gibidir;

Taşıt ve demirbaşlar:	%2 - %25
Özel maliyetler:	Kira süresince - 5 yıl

Maddi bir duran varlığa yapılan normal bakım ve onarım harcamaları, gider olarak muhasebeleştirilmektedir. Maddi duran varlığın kapasitesini genişleterek kendisinden gelecekte elde edilecek faydayı artıran nitelikteki yatırım harcamaları, maddi duran varlığın maliyetine eklenmektedir. Yatırım harcamaları, varlığın faydalı ömrünü uzatan, varlığın hizmet kapasitesini artıran, üretilen mal veya hizmetin kalitesini artıran veya maliyetini azaltan giderler gibi maliyet unsurlarından oluşmaktadır.

Maddi duran varlıkların elden çıkarılmasından doğan kazanç veya kayıplar, ilgili maddi duran varlığın net elden çıkarılma hasılatı ile net defter değeri arasındaki fark olarak kâr veya zarar hesaplarına yansıtılmaktadır.

Bilanço tarihi itibarıyla, varlıklarda bir hesap döneminden daha az bir süre bulunan maddi duran varlıklara ilişkin olarak, bir tam yıl için öngörülen amortisman tutarının, varlığın bilançoda kalış süresiyle orantılanması suretiyle bulunan tutar kadar amortisman ayrılmaktadır. Faaliyet kiralaması geliştirme maliyetleri (özel maliyetler) faydalanma süresi dikkate alınarak eşit tutarlarla itfa edilir. Ancak her halükarda faydalanma süresi kiralama süresini geçemez.

Maddi duran varlıkların üzerinde rehin, ipotek ve diğer tedbirler veya bunların alımı için verilen taahhütler ya da bunlar üzerindeki tasarruf haklarının kullanılmasını sınırlayan bir husus mevcut değildir.

Ziraat Katılım Bankası A.Ş.

31 ARALIK 2022 TARİHİ İTİBARIYLA KONSOLİDE OLMAYAN FİNANSAL TABLOLARA İLİŞKİN AÇIKLAMA VE DİPNOTLAR

(Tutarlar aksi belirtilmedikçe Bin Türk Lirası ("TL") olarak ifade edilmiştir.)

XIV. KİRALAMA İŞLEMLERİNE İLİŞKİN AÇIKLAMALAR

Operasyonel Kiralama İşlemleri

Kiracı olarak yapılan işlemler

Banka, bir sözleşmenin başlangıcında, sözleşmenin kiralama niteliği taşıyıp taşımadığını ya da kiralama işlemi içerip içermediğini değerlendirir. Sözleşmenin, bir bedel karşılığında tanımlanan varlığın kullanımını kontrol etme hakkını belirli bir süre için devretmesi durumunda, bu sözleşme kiralama niteliği taşımaktadır ya da bir kiralama işlemi içermektedir. Banka, kiralamanın fiilen başladığı tarihte finansal tablolarına bir kullanım hakkı varlığı ve bir kira yükümlülüğü yansıtır.

Kullanım hakkı varlığı;

Banka, kiralama işlemlerinin muhasebeleştirilmesinde "TFRS 16 - Kiralamalar" standardını uygulamaktadır.

"TFRS 16- Kiralamalar" standardı uyarınca, Banka kiralamanın başlangıcında kiralama konusu sabit kıymetin kira ödemelerinin bugünkü değerini esas almak suretiyle "kullanım hakkı" tutarı hesaplamakta ve "maddi duran varlıklar"a dâhil etmektedir.

Kullanım hakkı varlığının maliyeti aşağıdakileri içerir:

a) Kira yükümlülüğünün ilk ölçüm tutarı,
b) Kiralamanın fiilen başladığı tarihte veya öncesinde yapılan tüm kira ödemelerinden alınan tüm kiralama teşviklerinin düşülmesiyle elde edilen tutar,
c) Banka tarafından katlanılan tüm başlangıçtaki doğrudan maliyetler

Banka maliyet yöntemini uygularken, kullanım hakkı varlığını:

a) birikmiş amortisman ve birikmiş değer düşüklüğü zararları düşülmüş ve
b) kira yükümlülüğünün yeniden ölçümüne göre düzeltilmiş maliyeti üzerinden ölçer.

Banka, kullanım hakkı varlığını amortismana tabi tutarken TMS 16 Maddi Duran Varlıklar standardında yer alan amortisman hükümlerini uygular.

Kira yükümlülüğü:

Kiralamanın fiilen başladığı tarihte, Banka kira yükümlülüğünü o tarihte ödenmemiş olan kira ödemelerinin bugünkü değeri üzerinden ölçer. Kira ödemeleri, bu oranın kolaylıkla belirlenebilmesi durumunda, kiralamadaki zımnî kâr payı oranı kullanılarak iskonto edilir. Banka, bu oranın kolaylıkla belirlenememesi durumunda, Banka'nın alternatif borçlanma kâr oranını kullanır. Kiralamanın fiilen başladığı tarihte, kira yükümlülüğünün ölçümüne dâhil olan kira ödemeleri, dayanak varlığın kiralama süresi boyunca kullanım hakkı için yapılacak ve kiralamanın fiilen başladığı tarihte ödenmemiş olan ödemelerden oluşur:

Kiralamanın fiilen başladığı tarihten sonra Banka, kira yükümlülüğünü aşağıdaki şekilde ölçer:

a) Defter değerini, kira yükümlülüğündeki kâr oranını yansıtacak şekilde artırır,
b) Defter değerini, yapılmış olan kira ödemelerini yansıtacak şekilde azaltır ve
c) Defter değerini yeniden değerlendirmeleri ve yeniden yapılandırmaları yansıtacak şekilde ya da revize edilmiş özü itibarıyla sabit olan kira ödemelerini yansıtacak şekilde yeniden ölçer.

Kiralama süresindeki her bir döneme ait kira yükümlülüğüne ilişkin kâr, kira yükümlülüğünün kalan bakiyesine sabit bir dönemsel kâr oranı uygulanarak bulunan tutardır. Katılım Bankası, kiralama işlemlerinde kiraya veren olarak yer almaktadır. Katılım Bankası, kiralamaya konu edilmiş varlıkları bilançoda net kiralama yatırımı tutarına eşit değerde bir alacak olarak göstermektedir. Kira ödemelerinin toplamı kâr payı ve anapara tutarlarını kapsayan bir şekilde brüt olarak kiralama alacakları hesabında yer almaktadır. Kira ödemelerinin toplamı ile söz konusu sabit kıymetlerin maliyeti arasındaki fark olan kâr payı ise kazanılmamış kiralama geliri hesabında yer almaktadır. Kira ödemeleri gerçekleştikçe, kira tutarı kiralama alacakları hesabından düşülmekte; içindeki kâr payı ise kazanılmamış kâr payı gelirleri hesabından düşülerek gelir tablosuna yansıtılmaktadır.

Ziraat Katılım Bankası A.Ş.

31 ARALIK 2022 TARİHİ İTİBARIYLA KONSOLİDE OLMAYAN FİNANSAL TABLOLARA İLİŞKİN AÇIKLAMA VE DİPNOTLAR

(Tutarlar aksi belirtilmedikçe Bin Türk Lirası ("TL") olarak ifade edilmiştir.)

XV. KARŞILIKLAR, KOŞULLU VARLIK VE YÜKÜMLÜLÜKLERE İLİŞKİN AÇIKLAMALAR

Krediler ve diğer alacaklar için ayrılan beklenen zarar karşılıkları dışında kalan karşılıklar ve koşullu yükümlülükler TMS 37 "Karşılıklar, Koşullu Borçlar ve Koşullu Varlıklara İlişkin Türkiye Muhasebe Standardı"na uygun olarak muhasebeleştirilmektedir.

Banka, geçmiş bir olaydan kaynaklanan mevcut bir yükümlülüğün (hukuki veya zımni) bulunması, yükümlülüğün yerine getirilmesi için ekonomik fayda içeren kaynakların işletmeden çıkmalarının muhtemel olması ve yükümlülük tutarının güvenli bir biçimde tahmin edilebiliyor olması durumunda karşılık ayırmaktadır. Tutarın yeterince güvenilir olarak ölçülemediği ve yükümlülüğün yerine getirilmesi için Banka'dan kaynak çıkma ihtimalinin bulunmadığı durumlarda söz konusu yükümlülük "Koşullu" olarak kabul edilmekte ve dipnotlarda açıklanmaktadır.

Mali bünyeyi etkileyebilecek boyuttaki işlemlerden verileri net olanlar için bu verilere dayanılarak, aksi durumda olanlar için ise tahmini olarak karşılık ayrılmaktadır.

Bilanço tarihi itibarıyla, geçmiş olayların bir sonucu olarak ortaya çıkması muhtemel ve tutarı güvenilir bir şekilde ölçülebilen şarta bağlı olay bulunmamaktadır.

Koşullu varlıklar, genellikle, ekonomik yararların işletmeye girişi olasılığını doğuran, planlanmamış veya diğer beklenmeyen olaylardan oluşmaktadır. Koşullu varlıkların finansal tablolarda gösterilmeleri, hiçbir zaman elde edilemeyecek bir gelirin muhasebeleştirilmesi sonucunu doğurabileceğinden, sözü edilen varlıklar finansal tablolarda yer almamaktadır. Koşullu varlıklar, ekonomik faydaların işletmeye girişleri olası ise finansal tablo dipnotlarında açıklanmaktadır. Koşullu varlıklar ilgili gelişmelerin finansal tablolarda doğru olarak yansıtılmalarını teminen sürekli olarak değerlendirmeye tabi tutulur. Ekonomik faydanın Banka'ya girmesinin neredeyse kesin hale gelmesi durumuda ilgili varlık ve buna ilişkin gelir, değişikliğin oluştuğu dönemin finansal tablolarına yansıtılır.

XVI. ÇALIŞANLARIN HAKLARINA İLİŞKİN YÜKÜMLÜLÜKLERE İLİŞKİN AÇIKLAMALAR

a. Kıdem Tazminatı ve İzin Hakları

Banka, kıdem tazminatı ve izin haklarına ilişkin yükümlülüklerini TMS 19 "Çalışanlara Sağlanan Faydalara İlişkin Türkiye Muhasebe Standardı" hükümlerine göre muhasebeleştirmekte olup, gelecekteki kıdem tazminatı ve izin haklarından doğan yükümlülüklerini net bugünkü değeri üzerinden hesaplamış ve finansal tablolara yansıtmıştır.

Banka, ilgili mevzuat uyarınca emeklilik, yasal koşulların oluşması halinde istifa ya da işten çıkarılma, askerlik hizmeti nedeniyle işten ayrılma, vefat durumunda çalışanın yasal mirasçılarına ve evlenmelerini müteakip bir yıl içinde kendi arzusu ile işten ayrılan bayan çalışanlarına kıdem tazminatı ödemekle yükümlüdür. Personelin, Banka'daki çalışma statüsü ve bağlı olduğu sosyal güvenlik kurumuna göre ilgili mevzuat uyarınca, işçi statüsünde çalıştıkları dönem için ayrıldıkları tarihteki maaşı esas alınarak (kıdem tazminatı tavanını aşmamak suretiyle) kıdem tazminatı hesaplanmaktadır. Kıdem tazminatı aktüeryal varsayımlara dayanılarak hesaplanmaktadır.

Yükümlülüğün belirlenmesinde iskonto oranı, çalışan devir hızı, gelecekteki maaş artışları gibi konularda varsayımlarda bulunmaktadır. 31 Aralık 2022 itibarıyla Banka'nın kıdem tazminatı yükümlülüğü 125.764 TL'dir (31 Aralık 2021: 26.259 TL).

KGK tarafından, 12 Mart 2013 tarih ve 28585 sayılı Resmi Gazete'de yayımlanan "Çalışanlara Sağlanan Faydalara İlişkin Türkiye Muhasebe Standardı ("TMS 19") Hakkında Tebliğ (Sıra No: 9)" ile aktüeryal varsayımlardaki değişiklikler ya da aktüeryal varsayım ile gerçekleşen arasındaki farklar nedeniyle oluşan aktüeryal kazanç ve kayıpların muhasebeleştirilmesinde 31 Aralık 2012 tarihinden sonra başlayan hesap dönemleri için uygulanmak üzere değişikliğe gidilmiştir. Banka, ertelenmiş vergi etkisi sonrası 93.537 TL aktüeryal kaybı özkaynaklar altında sınıflandırmıştır (31 Aralık 2021: 6.895 TL kayıp).

İzin ücreti yükümlülüğü, tüm personelin kullandığı izinlerin yasal izin süresinden düşülerek bulunan kullanılmayan izin gün sayısı üzerinden hesaplanmaktadır. 31 Aralık 2022 itibarıyla Banka'nın izin haklarından doğan yükümlülüğü 28.175 TL'dir (31 Aralık 2021: 10.500 TL)

Banka, belirli süreli sözleşme ile personel istihdam etmemektedir.

Ziraat Katılım Bankası A.Ş.

31 ARALIK 2022 TARİHİ İTİBARIYLA KONSOLİDE OLMAYAN FİNANSAL TABLOLARA İLİŞKİN AÇIKLAMA VE DİPNOTLAR

(Tutarlar aksi belirtilmedikçe Bin Türk Lirası ("TL") olarak ifade edilmiştir.)

b. T.C. Ziraat Bankası ve T. Halk Bankası Mensupları Emekli ve Yardım Sandığı (TZHEMSAN) Vakfı Yükümlülüğü

Bazı Banka çalışanlarının üyesi bulunduğu T.C. Ziraat Bankası ve T. Halk Bankası Mensupları Emekli ve Yardım Sandığı Vakfı ("Sandık"), 506 sayılı Sosyal Sigortalar Kanunu'nun geçici 20. maddesine göre kurulmuştur. Sosyal Sigortalar Kanunu kapsamında kurulmuş olan Banka sandıklarının, 5411 sayılı Bankacılık Kanunu'nun Geçici 23. maddesi ile Kanun'un yayımını izleyen üç yıl içinde SSK'ya devredilmesine hükmedilmiş, 30 Kasım 2006 tarih ve 2006/11345 sayılı Bakanlar Kurulu Kararıyla da devre ilişkin usul ve esaslar belirlenmiştir. Ancak Anayasa Mahkemesi'nin 30 Haziran 2007 tarih, 26479 sayılı Resmi Gazete'de yayımlanan E.2005/139, K.2007/13 ve K.2007/33 sayılı kararıyla Emekli Sandıklarının Sosyal Güvenlik Kurumu'na ("SGK") devrine imkân sağlayan 5411 sayılı Bankacılık Kanunu'nun 23'üncü maddesinin geçici 1'inci maddesinin 1'inci fıkrası iptal edilmiştir.

Anayasa Mahkemesi'nin iptale ilişkin gerekçeli kararının yayımlanmasının hemen akabinde Türkiye Büyük Millet Meclisi ("TBMM") banka sandık iştirakçilerinin SGK'ya devredilmesini öngören yeni yasal düzenlemeler üzerinde çalışmaya başlamış ve 17 Nisan 2008 tarihinde 5754 sayılı Sosyal Güvenlik Kanunu'nun ("Yeni Kanun") devre ilişkin esasları düzenleyen ilgili maddeleri TBMM Genel Kurulu'nda kabul edilmiş ve 8 Mayıs 2008 tarih ve 26870 sayılı Resmi Gazete'de yayımlanarak yürürlüğe girmiştir.

Yeni Kanun ile Banka sandıklarının iştirakçileri ve aylık veya gelir bağlanmış olanlar ve bunların hak sahiplerinin herhangi bir işleme gerek kalmaksızın ilgili maddenin yayımı tarihinden itibaren üç yıl içinde SGK'ya devredilmesi ve bu Kanun kapsamına alınması, üç yıllık devir süresinin Bakanlar Kurulu kararı ile en fazla iki yıl uzatılabileceği hüküm altına alınmıştır. Söz konusu kanunda, devir tarihi itibarıyla devredilen kişilerle ilgili olarak, sandıkların anılan Kanun kapsamındaki sigorta kolları itibarıyla gelir ve giderleri dikkate alınarak yükümlülüğünün peşin değerinin hesaplanacağı ve peşin değerin aktüeryal hesabında kullanılacak teknik oranın %9,80 olarak esas alınacağı, ayrıca sandık iştirakçileri ile aylık ve/veya gelir bağlanmış olanlar ve bunların hak sahiplerinin SGK'ya devrinden sonra bu kişilerin tabi oldukları vakıf senedinde bulunmasına rağmen karşılanmayan diğer sosyal hakları ve ödemelerinin, sandıklar ve sandık iştirakçilerini istihdam eden kuruluşlarca karşılanmaya devam edileceği hususlarına yer verilmiştir.

Bankacılık Kanunu'nun 58'inci ve Geçici 7'nci maddeleri uyarınca bankaların 1 Ocak 2008 tarihinden itibaren söz konusu sandıkların açıklarının kapatılması için artık kaynak aktaramayacaklarına ilişkin hükmü yukarıda belirtilen kanun kapsamında 5 yıla kadar ertelenmiştir.

9 Nisan 2011 tarih ve 27900 sayılı Resmi Gazete'de yayımlanan 2011/1559 sayılı Bakanlar Kurulu Kararı ile 506 sayılı Kanunun geçici 20'nci maddesi kapsamındaki bankalar, sigorta ve reasürans şirketleri, ticaret odaları, sanayi odaları, borsalar veya bunların teşkil ettikleri birlikler personeli için kurulmuş bulunan sandıkların iştirakçileri ile aylık veya gelir bağlanmış olanlar ile bunların hak sahiplerinin Sosyal Güvenlik Kurumuna devredilmesine ilişkin sürenin iki yıl uzatılması kararlaştırılmıştır.

Diğer taraftan, 8 Mart 2012 tarih ve 28227 sayılı Resmi Gazete'de yayımlanan Sosyal Sigortalar ve Genel Sağlık Sigortası Kanununda Değişiklik Yapılmasına Dair 6283 sayılı Kanun ile 5510 sayılı Kanunun geçici 20'nci maddesinin birinci fıkrasının ikinci cümlesinde yer alan "iki yıl" ibaresi "dört yıl" şeklinde değiştirilmiştir.

30 Nisan 2014 tarih ve 28987 sayılı Resmi Gazete'de yayımlanan 2014/6042 sayılı Bakanlar Kurulu Kararı ile söz konusu sandıkların iştirakçileri ile aylık veya gelir bağlanmış olanlar ile bunların hak sahiplerinin Sosyal Güvenlik Kurumuna devredilmesine ilişkin sürenin bir yıl uzatılması kararlaştırılmıştır.

Son olarak; 23 Nisan 2015 tarihli Resmi Gazete'de yayımlanan 6645 sayılı yasanın 51. maddesi ile Banka ve Sigorta Sandıklarının SGK'ya devri ile ilgili 5510 sayılı yasanın geçici 20. maddesinin 1. fıkrası; "506 sayılı kanunun geçici 20'nci maddesi kapsamındaki bankalar, sigorta ve reasürans şirketleri, ticaret odaları, sanayi odaları, borsalar veya bunların teşkil ettikleri birlikler personeli için kurulmuş bulunan sandıkların iştirakçileri ile aylık veya gelir bağlanmış olanlar ile bunların hak sahiplerinin Sosyal Güvenlik Kurumu'na devir tarihini belirlemeye Bakanlar Kurulu yetkilidir. Devir tarihi itibarıyla sandık iştirakçileri bu kanunun 4'üncü maddesinin birinci fıkrasının (a) bendi kapsamında sigortalı sayılırlar." şeklinde değiştirilmiştir. Böylece, yapılan değişiklik ile süre sınırlaması getirilmeden sandıkların SGK'ya devir tarihini belirleme yetkisi Bakanlar Kurulu'na verilmiştir. Bakanlar Kurulu'nun 24 Şubat 2014 tarihli kararına istinaden; devir dönemi olarak Mayıs 2015 belirlenmiştir. 23 Nisan 2015 tarih ve 29335 sayılı Resmi Gazete'de yayımlanan 6645 sayılı İş Sağlığı ve Güvenliği Kanunu ile Bazı Kanun ve Kanun Hükmünde Kararnamelerde Değişiklik Yapılmasına Dair Kanun ile 5510 sayılı Kanun'un geçici 20. maddesinin birinci fıkrasında yapılan son değişiklik sonucunda; devir tarihini belirlemeye Bakanlar Kurulu, 9 Temmuz 2018 tarih 30473 sayılı mükerrer Resmi Gazete'de ise devir tarihini belirlemeye Cumhurbaşkanı yetkili kılınmıştır.

Ziraat Katılım Bankası A.Ş.

31 ARALIK 2022 TARİHİ İTİBARIYLA KONSOLİDE OLMAYAN FİNANSAL TABLOLARA İLİŞKİN AÇIKLAMA VE DİPNOTLAR

(Tutarlar aksi belirtilmedikçe Bin Türk Lirası ("TL") olarak ifade edilmiştir.)

Yeni Kanun çerçevesinde ve belirtilen oran olan %9,80 teknik oran kullanılarak hazırlanan teknik bilanço raporlarına göre 31 Aralık 2022 tarihi itibarıyla söz konusu sandık için teknik açık oluşmadığı rapor edilmiştir. Banka'nın, sandıktan yapılan geri ödemeler veya gelecekte yapılacak katkılardaki azalışlar şeklinde ortaya çıkan ekonomik yararların bugünkü değerini elde etmeye yönelik yasal bir hakkı olmadığından dolayı, bilançosunda muhasebeleştirdiği bir varlık bulunmamaktadır.

XVII. VERGİ UYGULAMALARINA İLİŞKİN AÇIKLAMALAR

a. Cari Vergi

31 Aralık 2022 tarihi itibariyle finansal tablolarda Kurumlar vergisi oranı %25 olarak uygulanmıştır. 22 Nisan 2021 tarihli Resmi Gazete'de yayımlanan 7316 sayılı Kanun uyarınca, "1 Temmuz 2021 tarihinden itibaren verilmesi gereken beyannamelerden başlamak ve 1 Ocak 2021 tarihinden itibaren başlayan vergilendirme dönemi için geçerli olmak üzere Kurumlar vergisi oranı 2021 yılı vergilendirme dönemi için %25'e çıkarılmış olup, bu oran 2022 yılı vergilendirme dönemi için %23 olarak belirlenmişti. Ancak, 7394 sayılı yasanın 15 Nisan 2022 tarihli Resmi Gazete'de yayımlanması ile Bankalar, tüketici finans şirketleri, faktoring ve finansal kiralama şirketleri, elektronik ödeme ve para kuruluşları, yetkili döviz müesseseleri, varlık yönetim şirketleri, sermaye piyasası kurumları ile sigorta ve reasürans şirketleri ile emeklilik şirketleri için kurumlar vergisi oranı kalıcı olarak %25'e yükseltilmiş olup söz konusu değişiklik 1 Temmuz 2022 tarihinden sonra verilecek beyannamelerde geçerli olacaktır. Dolayısıyla 2022 yılı ilk çeyreği itibarıyla kurumlar vergisi hesaplamasında dikkate alınacak vergi oranı %23 olup, 2022 yılının ikinci çeyreği ve sonraki dönemlerinde 2022 yılının kümülatif kazançlarına uygulanacak vergi oranı ise %25 olarak dikkate alınmaktadır.

Kurumlar vergisi oranı kurumların ticari kazancına vergi yasaları gereğince indirim kabul edilmeyen giderlerin ilave edilmesi, vergi yasalarında yer alan istisna (iştirak kazançları istisnası gibi) ve indirimlerin indirilmesi sonucu bulunacak vergi matrahına uygulanır. Kâr dağıtılmadığı takdirde başka bir vergi ödenmemektedir.

Türkiye'deki bir işyeri ya da daimi temsilcisi aracılığı ile gelir elde eden dar mükellef kurumlar ile Türkiye'de yerleşik kurumlara ödenen kâr paylarından (temettüler) stopaj yapılmaz. Bunların dışında kalan kişi ve kurumlara yapılan temettü ödemeleri %15 oranında stopaja tabidir. Kârın sermayeye ilavesi, kâr dağıtımı sayılmaz ve stopaj uygulanmaz.

Kurumlar üçer aylık mali kârları üzerinden yürürlükteki oran üzerinden geçici vergi hesaplar, 29 Mart 2019 tarih ve 115 Sayılı Vergi Usul Kanunu Sirküleri doğrultusunda yeni bir belirleme yapılıncaya kadar o dönemi izleyen ikinci ayın 17'üncü gününe kadar beyan eder ve öderler. Yıl içinde ödenen geçici vergi o yıla ait olup izleyen yıl verilecek kurumlar vergisi beyannamesi üzerinden hesaplanacak kurumlar vergisinden mahsup edilir. Mahsuba rağmen ödenmiş geçici vergi tutarı kalması durumunda bu tutar nakden iade alınabileceği gibi devlete karşı olan diğer mali borçlara da mahsup edilebilir.

Banka tarafından uygulanan önemli vergi istisnalarından olan Kurumlar Vergisi Kanunu, 5. 1. e. maddesine göre; Kurumların, en az iki tam yıl (730 gün) süreyle aktiflerinde yer alan taşınmazların satışından doğan kazançların %50'si ve iştirak hisseleri ile aynı süreyle sahip oldukları kurucu senetleri, intifa senetleri ve rüçhan haklarının satışından doğan kazançların %75'lik kısmı Kurumlar vergisinden istisnadır (7061 Sy. Kanunun 89. Maddesiyle değiştirilen ve 5 Aralık 2017 tarihinden itibaren yürürlüğe giren madde olup, 23 Aralık 2017 tarihli K.V.K. 14 Seri No'lu Tebliğin 3. maddesine göre 2017 yılı için 5 Aralık 2017 ye kadar yapılan satışlarda %75, sonrasında %50 olarak uygulanacaktır).

Bu istisna, satışın yapıldığı dönemde uygulanır ve satış kazancının istisnadan yararlanan kısmı satışın yapıldığı yılı izleyen beşinci yılın sonuna kadar yükümlülükte özel fonlar hesabında tutulur. Ancak satış bedelinin, satışın yapıldığı yılı izleyen ikinci takvim yılının sonuna kadar tahsil edilmesi şarttır. Bu süre içinde tahsil edilmeyen satış bedeline isabet eden istisna nedeniyle zamanında tahakkuk ettirilmeyen vergiler ziyaa uğramış sayılır.

İstisna edilen kazançtan beş yıl içinde sermayeye ilave dışında herhangi bir şekilde başka bir hesaba nakledilen veya işletmeden çekilen ya da dar mükellef kurumlarca ana merkeze aktarılan kısım için uygulanan istisna dolayısıyla zamanında tahakkuk ettirilmeyen vergiler ziyaa uğramış sayılır. Aynı süre içinde işletmenin tasfiyesi (bu Kanuna göre yapılan devir ve bölünmeler hariç) halinde de bu hüküm uygulanır.

Ziraat Katılım Bankası A.Ş.

31 ARALIK 2022 TARİHİ İTİBARIYLA KONSOLİDE OLMAYAN FİNANSAL TABLOLARA İLİŞKİN AÇIKLAMA VE DİPNOTLAR

(Tutarlar aksi belirtilmedikçe Bin Türk Lirası ("TL") olarak ifade edilmiştir.)

Ayrıca Kurumlar Vergisi Kanunu 5.1.f. maddesine göre; Bankalara borçları nedeniyle kanunî takibe alınmış veya Tasarruf Mevduatı Sigorta Fonuna borçlu durumda olan kurumlar ile bunların kefillerinin ve ipotek verenlerin sahip oldukları taşınmazlar, iştirak hisseleri, kurucu senetleri ve intifa senetleri ile rüçhan haklarının, bu borçlara karşılık bankalara veya bu Fona devrinden sağlanan hasılatın bu borçların tasfiyesinde kullanılan kısmına isabet eden kazançların tamamı ile bankaların bu şekilde elde ettikleri söz konusu kıymetlerin satışından doğan kazançların taşınmazlar için %50'lik kısmı, diğer kıymetler için %75'lik kısmı da Kurumlar vergisinden istisnadır.

Türk vergi mevzuatına göre beyanname üzerinde gösterilen mali zararlar 5 yılı aşmamak kaydıyla dönem kurum kazancından indirilebilirler. Ancak, mali zararlar, geçmiş yıl kârlarından mahsup edilemez.

Kurumlar vergisi beyannameleri hesap döneminin kapandığı ayı takip eden dördüncü ayın son günü akşamına kadar bağlı bulunulan vergi dairesine verilir ve tahakkuk eden vergi ödenir. Bununla beraber, vergi incelemesine yetkili makamlar takip eden beşinci yılın sonuna kadar muhasebe kayıtlarını inceleyebilir ve hatalı işlem tespit edilirse ödenecek vergi miktarları yeniden tarh ettirilir.

Vergi Usul Kanunu'nun mükerrer 298/A maddesi hükmü çerçevesinde, 2021 takvim yılı sonu itibarıyla kurumlar vergisi hesaplamasında enflasyon düzeltmesi için aranan koşullar gerçekleşmiştir. Ancak 29 Ocak 2022 tarih ve 31734 sayılı Resmi Gazete'de yayımlanan 7352 sayılı "Vergi Usul Kanunu İle Kurumlar Vergisi Kanununda Değişiklik Yapılmasına Dair Kanun" ile 213 sayılı Vergi Usul Kanunu'na geçici 33'üncü madde eklenmiş ve geçici vergi dönemleri de dâhil olmak üzere 2021 ve 2022 hesap dönemleri (kendilerine özel hesap dönemi tayin edilenlerde 2022 ve 2023 yılında biten hesap dönemleri itibarıyla) ile 2023 hesap dönemi geçici vergi dönemlerinde mükerrer 298'inci madde kapsamındaki enflasyon düzeltmesine ilişkin şartların oluşup oluşmadığına bakılmaksızın mali tabloların enflasyon düzeltmesine tabi tutulmayacağı, 31 Aralık 2023 tarihli mali tabloların ise enflasyon düzeltmesine ilişkin şartların oluşup oluşmadığına bakılmaksızın enflasyon düzeltmesine tabi tutulacağı, yapılacak enflasyon düzeltmesinden kaynaklanan kâr/zarar farklarının geçmiş yıllar kâr/zarar hesabında gösterileceği hususu yasalaşmıştır.

b. Ertelenmiş Vergi

Banka, uygulanan muhasebe politikaları ve değerleme esasları ile vergi mevzuatı uyarınca belirlenen vergiye esas değeri arasındaki geçici farklar için TMS 12 "Gelir Vergilerine İlişkin Türkiye Muhasebe Standardı" uyarınca ertelenmiş vergi hesaplamakta ve muhasebeleştirmektedir. 22 Nisan 2021 tarihli Resmi Gazete'de yayımlanan 7316 sayılı Kanun uyarınca, 1 Temmuz 2021 tarihinden itibaren verilmesi gereken beyannamelerden başlamak ve 1 Ocak 2021 tarihinden itibaren başlayan vergilendirme dönemi için geçerli olmak üzere Kurumlar vergisi oranı 2021 yılı vergilendirme dönemi için %25'e çıkarılmış olup bu oran 2022 yılı vergilendirme dönemi için %23, 2023 yılı ve sonrasındaki vergilendirme dönemleri için ise %20 olarak uygulanacağı açıklanmıştı. Ancak, 7394 sayılı yasanın 15 Nisan 2022 tarihli Resmi Gazete'de yayımlanması ile bankalar, tüketici finans şirketleri, faktoring ve finansal kiralama şirketleri, elektronik ödeme ve para kuruluşları, yetkili döviz müesseseleri, varlık yönetim şirketleri, sermaye piyasası kurumları ile sigorta ve reasürans şirketleri ile emeklilik şirketleri için kurumlar vergisi oranı kalıcı olarak %25'e yükseltilmiş olup söz konusu değişiklik 1 Temmuz 2022 tarihinden sonra verilecek beyannamelerde geçerli olacaktır. Dolayısıyla 2022 yılı ilk çeyreği itibarıyla kurumlar vergisi hesaplamasında dikkate alınacak vergi oranı %23 olup, 2022 yılının ikinci çeyreği ve sonraki dönemlerinde 2022 yılının kümülatif kazançlarına uygulanacak vergi oranı ise %25 olarak dikkate alınmaktadır. 31 Aralık 2022 ve 31 Aralık 2021 itibarıyla ise ertelenmiş vergi hesaplamasına konu kalemler için ömürlerine uygun olarak raporlama tarihlerleri itibarıyla yürürlükteki vergi mevzuatı uyarınca geçerli bulunan yasalaşmış vergi oranları kullanılmıştır.

Ertelenmiş vergi yükümlülüğü veya varlığı, varlıkların ve yükümlülüklerin finansal tablolarda gösterilen tutarları ile yasal vergi matrahı hesabında dikkate alınan tutarları arasındaki geçici farklılıkların bilanço yöntemine göre vergi etkilerinin yasalaşmış vergi oranları dikkate alınarak hesaplanmasıyla belirlenmektedir. Banka ertelenmiş vergi hesaplamasında geçici farkların vergilendirilebilir/vergiden indirilebilir olacağı zamanı tahmin ederek yürürlükteki vergi mevzuatı uyarınca bilanço tarihi itibarıyla geçerli bulunan yasalaşmış vergi oranları kullanmaktadır. TMS 12 kapsamında ertelenmiş vergi varlıkları veya borçları raporlama dönemi sonu (bilanço tarihi) itibarıyla yürürlükte olan veya yürürlüğe girmesi kesine yakın olan vergi oranlarına (ve vergi kanunlarına) dayanılarak varlıkların gelire dönüştüğü veya borçların ödendiği dönemlerde uygulanması beklenen vergi oranları kullanılmak suretiyle hesaplandığı için Banka, 31 Aralık 2022 itibarıyla varlık ve yükümlükleri üzerinden %25 orana göre ertelenmiş vergi hesaplaması yapmıştır. Ertelenmiş vergi yükümlülükleri vergilendirilebilir geçici farkların tümü için hesaplanırken, indirilebilir geçici farklardan oluşan ertelenmiş vergi varlıkları, gelecekte vergiye tabi kâr elde etmek suretiyle bu farklardan yararlanmanın kuvvetle muhtemel olması şartıyla hesaplanmaktadır. Şerefiye veya işletme birleşmeleri dışında varlık veya yükümlülüklerin ilk defa finansal tablolara alınmasından dolayı oluşan ve hem ticari hem de mali kâr veya zararı etkilemeyen geçici zamanlama farklarına ilişkin ertelenmiş vergi yükümlülüğü veya varlığı hesaplanmaz.

Ziraat Katılım Bankası A.Ş.

31 ARALIK 2022 TARİHİ İTİBARIYLA KONSOLİDE OLMAYAN FİNANSAL TABLOLARA İLİŞKİN AÇIKLAMA VE DİPNOTLAR

(Tutarlar aksi belirtilmedikçe Bin Türk Lirası ("TL") olarak ifade edilmiştir.)

Ertelenmiş vergi varlığının kayıtlı değeri, her bir bilanço tarihi itibarıyla gözden geçirilir. Ertelenmiş vergi varlığının bir kısmının veya tamamının sağlayacağı faydanın elde edilmesine imkân verecek düzeyde mali kâr elde etmenin muhtemel olmadığı ölçüde, ertelenmiş vergi varlığının kayıtlı değeri azaltılır.

Ertelenmiş vergi, varlıkların oluştuğu veya yükümlülüklerin yerine getirildiği dönemde geçerli olan vergi oranları üzerinden hesaplanır ve gelir tablosuna gider veya gelir olarak kaydedilir. Bununla birlikte, ertelenmiş vergi, aynı veya farklı bir dönemde doğrudan özsermaye ile ilişkilendirilen varlıklarla ilgili ise doğrudan özsermaye hesap grubuyla ilişkilendirilir.

Hesaplanan ertelenmiş vergi varlığı ile ertelenmiş vergi borçları konsolide olmayan finansal tablolarda netleştirilerek gösterilmektedir.

Doğrudan özkaynaklarda muhasebeleştirilen işlemlerle ilgili ertelenmiş vergi etkileri de özkaynaklarda gösterilmektedir.

1 Ocak 2018 tarihinden itibaren TFRS 9 hükümleri çerçevesinde geçici fark teşkil eden beklenen zarar karşılıkları üzerinden ertelenmiş vergi varlığı hesaplanmaya başlanmıştır. Serbest karşılıklar için ise ertelenmiş vergi hesaplaması yapılmamaktadır.

XVIII. BORÇLANMALARA İLİŞKİN İLAVE AÇIKLAMALAR

Banka, borçlanma araçlarını TFRS 9 "Finansal Araçlar" standardı hükümleri gereği muhasebeleştirmekte olup, tüm finansal yükümlülüklerini kayda alınmalarını izleyen dönemlerde iç verim yöntemi ile değerlemektedir. Borçlanma araçlarının muhasebeleştirilme ve değerleme yöntemleri ile borçlanmayı temsil eden yükümlülükler açısından riskten korunma tekniklerini uygulamayı gerektiren borçlanma bulunmamaktadır. Banka'nın kendisinin ihraç ettiği, borçlanmayı temsil eden araçlar bulunmamaktadır. Banka'nın bağlı ortaklığı olan Ziraat Katılım Varlık Kiralama A.Ş. ve ZKB Varlık Kiralama A.Ş. tarafından, Banka'nın fon kullanıcısı olarak yer aldığı, halka arz edilmeksizin nitelikli yatırımcıya satış şeklinde kira sertifikası ihraçları yapılmaktadır.

Banka, T.C. Ziraat Bankası A.Ş.'den 28 Mart 2019 tarihinde 300.000 TL tutarında; 15 Nisan 2021 tarihinde 500.000 TL tutarında; 17 Kasım 2021 tarihinde 500.000 TL tutarında katkı sermaye niteliğinde kredi sağlamıştır.

Banka, Türkiye Varlık Fonu Piyasa İstikrar ve Denge Alt Fonu'ndan 22 Nisan 2019 tarihli BDDK onayıyla 24 Nisan 2019 tarihinde 100.000 Avro tutarında; 9 Mart 2022 tarihli BDDK onayıyla 9 Mart 2022 tarihinde 57.039 Avro tutarında vadesiz ve kâr paysız ilave ana sermaye kapsamında sermaye benzeri kredi sağlamıştır.

XIX. İHRAÇ EDİLEN HİSSE SENETLERİNE İLİŞKİN AÇIKLAMALAR

Banka'nın bilanço tarihi itibarıyla ihraç ettiği hisse senedi bulunmamaktadır.

XX. AVAL VE KABULLERE İLİŞKİN AÇIKLAMALAR

Banka'nın aval ve kabullerine ilişkin borç taahhütleri "Bilanço Dışı Yükümlülükler" altında muhasebeleştirilmektedir.

XXI. DEVLET TEŞVİKLERİNE İLİŞKİN AÇIKLAMALAR

Banka'nın bilanço tarihi itibarıyla yararlanmış olduğu herhangi bir devlet teşviği bulunmamaktadır.

XXII. İLİŞKİLİ TARAFLAR

TMS 24 "İlişkili Taraf Açıklamaları Standardı" kapsamında; nitelikli paya sahip ortaklar, işletme üzerinde müşterek kontrol gücüne ya da önemli etkiye sahip bulunan işletmeler, bağlı ortaklıklar, iştirakler, işletmenin katılımcı konumunda olduğu iş ortaklıkları ve işletmenin ya da ana ortaklığının kilit yönetici personeli ilişkili taraf olarak kabul edilmiştir. İlişkili taraflarla yapılan işlemler Beşinci Bölüm VII no'lu dipnotta gösterilmiştir.

Ziraat Katılım Bankası A.Ş.

31 ARALIK 2022 TARİHİ İTİBARIYLA KONSOLİDE OLMAYAN FİNANSAL TABLOLARA İLİŞKİN AÇIKLAMA VE DİPNOTLAR

(Tutarlar aksi belirtilmedikçe Bin Türk Lirası ("TL") olarak ifade edilmiştir.)

XXIII. NAKİT VE NAKDE EŞDEĞER VARLIKLAR

Nakit ve nakit benzeri kalemler, nakit para, özel cari hesap ve satın alım tarihinden itibaren vadeleri 3 ay veya 3 aydan daha az olan, hemen nakde çevrilebilecek olan ve önemli tutarda değer değişikliği riskini taşımayan yüksek likiditeye sahip diğer kısa vadeli yatırımlardır. Bu varlıkların defter değeri gerçeğe uygun değeridir.

Nakit akış tablolarının hazırlanmasına esas olan "Nakit", kasa, efektif deposu, altın, yoldaki paralar ile T.C. Merkez Bankası dâhil bankalardaki özel cari hesap ve katılma hesapları olarak, "Nakde Eşdeğer Varlık" ise orijinal vadesi üç aydan kısa olan bankalararası para piyasası plasmanları ve bankalardaki vadeli depolar olarak tanımlanmaktadır.

XXIV. RAPORLAMANIN BÖLÜMLEMEYE GÖRE YAPILMASINA İLİŞKİN AÇIKLAMALAR

Banka'nın organizasyonel ve iç raporlama yapısına ve TFRS 8 "Faaliyet Bölümleri" hükümlerine uygun olarak belirlenmiş faaliyet alanlarına ilişkin bilgiler Dördüncü Bölüm, IX. no'lu dipnotta sunulmuştur.

XXV. DİĞER HUSUSLARA İLİŞKİN AÇIKLAMALAR

Bulunmamaktadır.

DÖRDÜNCÜ BÖLÜM

MALİ BÜNYEYE VE RİSK YÖNETİMİNE İLİŞKİN BİLGİLER

I. ÖZKAYNAKLARA İLİŞKİN AÇIKLAMALAR

Özkaynak tutarı ve sermaye yeterliliği standart oranı "Bankaların Özkaynaklarına İlişkin Yönetmelik" ile "Bankaların Sermaye Yeterliliğinin Ölçülmesine ve Değerlendirilmesine İlişkin Yönetmelik" ve bunlara ilave olarak BDDK'nın aşağıdaki düzenlemeleri çerçevesinde;

- Bankacılık Düzenleme ve Denetleme Kurulunun 28 Nisan 2022 tarih ve 10188 sayılı Kararı uyarınca kredi riskine esas tutarın hesaplanmasında yabancı para birimindeki değerlenmiş tutarları hesaplarken 31 Aralık 2021 tarihine ait Merkez Bankası döviz alış kuru kullanılmıştır.
- 21 Aralık 2021 tarih ve 9996 sayılı düzenleme çerçevesinde bankaların sahip oldukları menkul kıymetlerden, "Gerçeğe Uygun Değer Farkı Diğer Kapsamlı Gelire Yansıtılan Menkul Değerler" portföyünde yer alanların net değerleme farklarının negatif olması durumunda, bu farklar özkaynak tutarında dikkate alınmayabilir.

Son düzenlemeler dikkate alınarak 31 Aralık 2022 tarihi itibarıyla hesaplanan cari dönem özkaynak tutarı 15.901.345 TL (31 Aralık 2021: 6.747.612 TL) sermaye yeterliliği standart oranı da %15,42'dir (31 Aralık 2021: %14,02). Banka'nın sermaye yeterliliği standart oranı ilgili mevzuat ile belirlenen asgari oranın üzerinde seyretmektedir.

Ziraat Katılım Bankası A.Ş.

31 ARALIK 2022 TARİHİ İTİBARIYLA KONSOLİDE OLMAYAN FİNANSAL TABLOLARA İLİŞKİN AÇIKLAMA VE DİPNOTLAR

(Tutarlar aksi belirtilmedikçe Bin Türk Lirası ("TL") olarak ifade edilmiştir.)

Özkaynak kalemlerine ilişkin bilgiler:

Çekirdek Sermaye	Cari Dönem 31.12.2022	Önceki Dönem 31.12.2021
Bankanın tasfiyesi halinde alacak hakkı açısından diğer tüm alacaklardan sonra gelen ödenmiş sermaye	2.650.000	1.750.000
Hisse senedi ihraç primleri	-	-
Yedek akçeler	2.297.860	1.739.171
Türkiye Muhasebe Standartları ("TMS") uyarınca özkaynaklara yansıtılan kazançlar	3.673.072	418.988
Kâr	3.840.272	558.689
Net Dönem Kârı	3.840.272	558.689
Geçmiş Yıllar Kârı	-	-
İştirakler, bağlı ortaklıklar ve birlikte kontrol edilen ortaklıklardan bedelsiz olarak edinilen ve dönem kârı içerisinde muhasebeleştirilmeyen hisseler	-	-
İndirimler Öncesi Çekirdek Sermaye	**12.461.204**	**4.466.848**
Çekirdek Sermayeden Yapılacak İndirimler		
Bankaların Özkaynaklarına İlişkin Yönetmeliğin 9 uncu maddesinin birinci fıkrasının (i) bendi uyarınca hesaplanan değerleme ayarlamaları	-	-
Net dönem zararı ile geçmiş yıllar zararı toplamının yedek akçelerle karşılanamayan kısmı ile TMS uyarınca özkaynaklara yansıtılan kayıplar	282.676	139.776
Faaliyet kiralaması geliştirme maliyetleri	98.174	33.991
İlgili ertelenmiş vergi yükümlülüğü ile mahsup edildikten sonra kalan şerefiye	-	-
İpotek hizmeti sunma hakları hariç olmak üzere ilgili ertelenmiş vergi yükümlülüğü ile mahsup edildikten sonra kalan diğer maddi olmayan duran varlıklar	342.454	223.839
Geçici farklara dayanan ertelenmiş vergi varlıkları hariç olmak üzere gelecek dönemlerde elde edilecek vergilendirilebilir gelirlere dayanan ertelenmiş vergi varlığının, ilgili ertelenmiş vergi yükümlülüğü ile mahsup edildikten sonra kalan kısmı	-	-
Gerçeğe uygun değeri üzerinden izlenmeyen varlık veya yükümlülüklerin nakit akış riskinden korunma işlemine konu edilmesi halinde ortaya çıkan farklar	-	-
Kredi Riskine Esas Tutarın İçsel Derecelendirmeye Dayalı Yaklaşımlar ile Hesaplanmasına İlişkin Tebliğ uyarınca hesaplanan toplam beklenen kayıp tutarının, toplam karşılık tutarını aşan kısmı	-	-
Menkul kıymetleştirme işlemlerinden kaynaklanan kazançlar	-	-
Bankanın yükümlülüklerinin gerçeğe uygun değerlerinde, kredi değerliliğindeki değişikliklere bağlı olarak oluşan farklar sonucu ortaya çıkan gerçekleşmemiş kazançlar ve kayıplar	-	-
Tanımlanmış fayda plan varlıklarının net tutarı	-	-
Bankanın kendi çekirdek sermayesine yapmış olduğu doğrudan veya dolaylı yatırımlar	-	-
Kanunun 56 ncı maddesinin dördüncü fıkrasına aykırı olarak edinilen paylar	-	-
Ortaklık paylarının %10 veya daha azına sahip olunan ve konsolide edilmeyen bankalar ve finansal kuruluşların özkaynak unsurlarına yapılan yatırımların net uzun pozisyonları toplamının, bankanın çekirdek sermayesinin %10'unu aşan kısmı	-	-
Ortaklık paylarının %10'dan daha fazlasına sahip olunan ve konsolide edilmeyen bankalar ve finansal kuruluşların çekirdek sermaye unsurlarına yapılan yatırımların net uzun pozisyonlarının çekirdek sermayenin %10'unu aşan kısmı	-	-
İpotek hizmeti sunma haklarının çekirdek sermayenin %10'unu aşan kısmı	-	-
Geçici farklara dayanan ertelenmiş vergi varlıklarının çekirdek sermayenin %10'unu aşan kısmı	-	-
Bankaların Özkaynaklarına İlişkin Yönetmeliğin Geçici 2 nci maddesinin ikinci fıkrası uyarınca çekirdek sermayenin %15'ini aşan tutarlar	-	-

Ziraat Katılım Bankası A.Ş.

31 ARALIK 2022 TARİHİ İTİBARIYLA KONSOLİDE OLMAYAN FİNANSAL TABLOLARA İLİŞKİN AÇIKLAMA VE DİPNOTLAR

(Tutarlar aksi belirtilmedikçe Bin Türk Lirası ("TL") olarak ifade edilmiştir.)

	Cari Dönem 31.12.2022	Önceki Dönem 31.12.2021
Ortaklık paylarının %10'dan daha fazlasına sahip olunan ve konsolide edilmeyen bankalar ve finansal kuruluşların çekirdek sermaye unsurlarına yapılan yatırımların net uzun pozisyonlarından kaynaklanan aşım tutarı	-	-
İpotek hizmeti sunma haklarından kaynaklanan aşım tutarı	-	-
Geçici farklara dayanan ertelenmiş vergi varlıklarından kaynaklanan aşım tutarı	-	-
Kurulca belirlenecek diğer kalemler	-	-
Yeterli ilave ana sermaye veya katkı sermaye bulunmaması halinde çekirdek sermayeden indirim yapılacak tutar	-	-
Çekirdek Sermayeden Yapılan İndirimler Toplamı	**723.304**	**397.606**
Çekirdek Sermaye Toplamı	**11.737.900**	**4.069.242**
İLAVE ANA SERMAYE		
Çekirdek sermayeye dâhil edilmeyen imtiyazlı paylara tekabül eden sermaye ile bunlara ilişkin ihraç primleri	-	-
Kurumca uygun görülen borçlanma araçları ve bunlara ilişkin ihraç primleri	2.257.081	1.150.435
Kurumca uygun görülen borçlanma araçları ve bunlara ilişkin ihraç primleri (Geçici Madde 4 kapsamında olanlar)	-	-
İndirimler Öncesi İlave Ana Sermaye	-	-
İlave Ana Sermayeden Yapılacak İndirimler	-	-
Bankanın kendi ilave ana sermayesine yapmış olduğu doğrudan veya dolaylı yatırımlar	-	-
Bankanın ilave ana sermaye kalemlerine yatırım yapan bankalar ile finansal kuruluşlar tarafından ihraç edilen ve Yönetmeliğin 7 nci maddesinde belirtilen şartları taşıyan özkaynak kalemlerine bankanın yaptığı yatırımlar	-	-
Ortaklık paylarının %10 veya daha azına sahip olunan ve konsolide edilmeyen bankalar ve finansal kuruluşların özkaynak unsurlarına yapılan yatırımların net uzun pozisyonları toplamının, bankanın çekirdek sermayesinin %10'unu aşan kısmı	-	-
Ortaklık paylarının %10 veya daha fazlasına sahip olunan ve konsolide edilmeyen bankalar ve finansal kuruluşların ilave ana sermaye unsurlarına yapılan yatırımların net uzun pozisyonları toplamı	-	-
Kurulca belirlenecek diğer kalemler	-	-
Geçiş Sürecinde Ana Sermayeden İndirilmeye Devam Edecek Unsurlar	-	-
Şerefiye veya diğer maddi olmayan duran varlıklar ve bunlara ilişkin ertelenmiş vergi yükümlülüklerinin Bankaların Özkaynaklarına İlişkin Yönetmeliğin Geçici 2 nci maddesinin birinci fıkrası uyarınca çekirdek sermayeden indirilmeyen kısmı (-)	-	-
Net ertelenmiş vergi varlığı/vergi borcunun Bankaların Özkaynaklarına İlişkin Yönetmeliğin Geçici 2 nci maddesinin birinci fıkrası uyarınca çekirdek sermayeden indirilmeyen kısmı (-)	-	-
Yeterli katkı sermaye bulunmaması halinde ilave ana sermayeden indirim yapılacak tutar (-)	-	-
İlave Ana Sermayeden Yapılan İndirimler Toplamı	**-**	**-**
İlave Ana Sermaye Toplamı	**2.257.081**	**1.150.435**
Ana Sermaye Toplamı (Ana Sermaye = Çekirdek Sermaye + İlave Ana Sermaye)	**13.994.981**	**5.219.677**
KATKI SERMAYE		
Kurumca uygun görülen borçlanma araçları ve bunlara ilişkin ihraç primleri	1.300.000	1.300.000
Kurumca uygun görülen borçlanma araçları ve bunlara ilişkin ihraç primleri (Geçici Madde 4 kapsamında olanlar)	-	-
Karşılıklar (Bankaların Özkaynaklarına İlişkin Yönetmeliğin 8 inci maddesinin birinci fıkrasında belirtilen tutarlar)	615.573	229.704
İndirimler Öncesi Katkı Sermaye	**1.915.573**	**1.529.704**
Katkı Sermayeden Yapılacak İndirimler	**-**	**-**
Bankanın kendi katkı sermayesine yapmış olduğu doğrudan veya dolaylı yatırımlar (-)	-	-
Bankanın katkı sermaye kalemlerine yatırım yapan bankalar ile finansal kuruluşlar tarafından ihraç edilen ve Yönetmeliğin 8 inci maddesinde belirtilen şartları taşıyan özkaynak kalemlerine bankanın yaptığı yatırımlar	-	-
Ortaklık paylarının %10 veya daha azına sahip olunan ve konsolide edilmeyen bankalar ve finansal kuruluşların özkaynak unsurlarına yapılan yatırımların net uzun pozisyonları toplamının, bankanın çekirdek sermayesinin %10'unu aşan kısmı (-)	-	-
Ortaklık paylarının %10 veya daha fazlasına sahip olunan ve konsolide edilmeyen bankalar ve finansal kuruluşların katkı sermaye unsurlarına yapılan yatırımların net uzun pozisyonları toplamı	-	-
Kurulca belirlenecek diğer kalemler (-)	-	-
Katkı Sermayeden Yapılan İndirimler Toplamı	**-**	**-**
Katkı Sermaye Toplamı	**1.915.574**	**1.529.704**
Toplam Özkaynak (Ana Sermaye ve Katkı Sermaye Toplamı)	**15.910.555**	**6.749.381**

Ziraat Katılım Bankası A.Ş.

31 ARALIK 2022 TARİHİ İTİBARIYLA KONSOLİDE OLMAYAN FİNANSAL TABLOLARA İLİŞKİN AÇIKLAMA VE DİPNOTLAR

(Tutarlar aksi belirtilmedikçe Bin Türk Lirası ("TL") olarak ifade edilmiştir.)

	Cari Dönem 31.12.2022	Önceki Dönem 31.12.2021
Ana Sermaye ve Katkı Sermaye Toplamı (Toplam Özkaynak)	**15.910.555**	**6.749.381**
Kanunun 50 ve 51 inci maddeleri hükümlerine aykırı olarak kullandırılan krediler	-	-
Kanunun 57 nci maddesinin birinci fıkrasındaki sınırı aşan tutarlar ile bankaların alacaklarından dolayı edinmek zorunda kaldıkları ve aynı madde uyarınca elden çıkarmaları gereken emtia ve gayrimenkullerden edinim tarihinden itibaren beş yıl geçmesine rağmen elden çıkarılamayanların net defter değerleri	-	-
Kurulca belirlenecek diğer hesaplar	9.210	1.770
Geçiş Sürecinde Ana Sermaye ve Katkı Sermaye Toplamından (Sermayeden) İndirilmeye Devam Edecek Unsurlar		
Ortaklık paylarının %10 veya daha azına sahip olunan ve konsolide edilmeyen bankalar ve finansal kuruluşların özkaynak unsurlarına yapılan yatırımların net uzun pozisyonları toplamının, bankanın çekirdek sermayesinin yüzde onunu aşan kısmının, Bankaların Özkaynaklarına İlişkin Yönetmeliğin Geçici 2 nci maddesinin birinci fıkrası uyarınca çekirdek sermayeden, ilave ana sermayeden ve katkı sermayeden indirilmeyen kısmı	-	-
Ortaklık paylarının %10'dan daha fazlasına sahip olunan ve konsolide edilmeyen bankalar ve finansal kuruluşların doğrudan ya da dolaylı olarak ilave ana sermaye ve katkı sermaye unsurlarına yapılan yatırımların net uzun pozisyonlarının toplam tutarının Bankaların Özkaynaklarına İlişkin Yönetmeliğin Geçici 2 nci maddesinin birinci fıkrası uyarınca, ilave ana sermayeden ve katkı sermayeden indirilmeyen kısmı	-	-
Ortaklık paylarının %10'dan daha fazlasına sahip olunan ve konsolide edilmeyen bankalar ve finansal kuruluşların çekirdek sermaye unsurlarına yapılan yatırımların net uzun pozisyonlarının, geçici farklara dayanan ertelenmiş vergi varlıklarının ve ipotek hizmeti sunma haklarının Bankaların Özkaynaklarına İlişkin Yönetmeliğin Geçici 2 nci maddesinin ikinci fıkrasının (1) ve (2) nci alt bentleri uyarınca çekirdek sermayeden indirilecek tutarlarının, Yönetmeliğin Geçici 2 nci maddesinin birinci fıkrası uyarınca çekirdek sermayeden indirilmeyen kısmı	-	-
ÖZKAYNAK		
Toplam Özkaynak (Ana sermaye ve katkı sermaye toplamı)	**15.901.345**	**6.747.612**
Toplam Risk Ağırlıklı Tutarlar	103.126.415	48.142.064
SERMAYE YETERLİLİĞİ ORANLARI		
Çekirdek Sermaye Yeterliliği Oranı (%)	11,38	8,45
Ana Sermaye Yeterliliği Oranı (%)	13,57	10,84
Sermaye Yeterliliği Oranı (%)	15,42	14,02
TAMPONLAR		
Toplam İlave Çekirdek Sermaye Gereksinimi Oranı (a+b+c)	**2,50**	**2,50**
a) Sermaye koruma tamponu oranı (%)	2,50	2,50
b) Bankaya özgü döngüsel sermaye tamponu oranı (%)	0,00	0,00
c) Sistemik Önemli Banka Tamponu Oranı (%)	0,00	0,00
Sermaye Koruma ve Döngüsel Sermaye Tamponlarına İlişkin Yönetmeliğin 4 üncü maddesinin birinci fıkrası uyarınca hesaplanacak ilave çekirdek sermaye tutarının risk ağırlıklı varlıklar tutarına oranı (%)	6,88	3,95
Uygulanacak İndirim Esaslarında Aşım Tutarının Altında Kalan Tutarlar		
Ortaklık paylarının %10 veya daha azına sahip olunan ve konsolide edilmeyen bankalar ve finansal kuruluşların özkaynak unsurlarına yapılan yatırımların net uzun pozisyonlarından kaynaklanan tutar	-	-
Ortaklık paylarının %10'dan daha fazlasına sahip olunan ve konsolide edilmeyen bankalar ve finansal kuruluşların çekirdek sermaye unsurlarına yapılan yatırımların net uzun pozisyonlarından kaynaklanan tutar	-	-
İpotek hizmeti sunma haklarından kaynaklanan tutar	-	-
Geçici farklara dayanan ertelenmiş vergi varlıklarından kaynaklanan tutar	-	-
Katkı Sermaye Hesaplamasında Dikkate Alınan Karşılıklara İlişkin Sınırlar		
Standart yaklaşımın kullanıldığı alacaklar için ayrılan genel karşılıklar (Onbindeyüzyirmibeşlik sınır öncesi)	615.573	229.704
Standart yaklaşımın kullanıldığı alacaklar için ayrılan genel karşılıkların risk ağırlıklı tutarlar toplamının %1,25'ine kadar olan kısmı	615.573	229.704
Toplam karşılık tutarının, Kredi Riskine Esas Tutarın İçsel Derecelendirmeye Dayalı Yaklaşımlar ile Hesaplanmasına İlişkin Tebliğ uyarınca hesaplanan toplam beklenen kayıp tutarını aşan kısmı	-	-
Toplam karşılık tutarının, Kredi Riskine Esas Tutarın İçsel Derecelendirmeye Dayalı Yaklaşımlar ile Hesaplanmasına İlişkin Tebliğ uyarınca hesaplanan toplam beklenen kayıp tutarını aşan kısmının, alacakların risk ağırlıklı tutarları toplamının %0,6'sına kadar olan kısmı	-	-
Geçici Madde 4 hükümlerine tabi borçlanma araçları (1 Ocak 2018 ve 1 Ocak 2022 arasında uygulanmak üzere)	**-**	**-**
Geçici Madde 4 hükümlerine tabi ilave ana sermaye kalemlerine ilişkin üst sınır	-	-
Geçici Madde 4 hükümlerine tabi ilave ana sermaye kalemlerinin üst sınırı aşan kısmı	-	-
Geçici Madde 4 hükümlerine tabi katkı sermaye kalemlerine ilişkin üst sınır	-	-
Geçici Madde 4 hükümlerine tabi katkı sermaye kalemlerinin üst sınırı aşan kısmı	-	-

Ziraat Katılım Bankası A.Ş.

31 ARALIK 2022 TARİHİ İTİBARIYLA KONSOLİDE OLMAYAN FİNANSAL TABLOLARA İLİŞKİN AÇIKLAMA VE DİPNOTLAR

(Tutarlar aksi belirtilmedikçe Bin Türk Lirası ("TL") olarak ifade edilmiştir.)

Özkaynak hesaplamasına dâhil edilecek borçlanma araçlarına ilişkin bilgiler

İhraççı	T.C. Ziraat Bankası A.Ş.
Aracın kodu (CUSIP, ISIN vb.)	-
Aracın tabi olduğu mevzuat	5 Eylül 2013 tarihinde resmi gazetede yayımlanan Bankaların Özkaynaklarına İlişkin Yönetmelik
Özkaynak Hesaplamasında Dikkate Alınma Durumu	
1/1/2015'den itibaren %10 oranında azaltılarak dikkate alınma uygulamasına tabi olma durumu	Hayır
Konsolide veya konsolide olmayan bazda veya hem konsolide hem konsolide olmayan bazda geçerlilik durumu	Konsolide Olmayan/ Konsolide
Aracın türü	Katkı Sermaye niteliğinde Sermaye Benzeri Murabaha Kredisi
Özkaynak hesaplamasında dikkate alınan tutar (En son raporlama tarihi itibarıyla - Milyon TL)	300 Milyon TL
Aracın nominal değeri (Milyon TL)	300 Milyon TL
Aracın muhasebesel olarak takip edildiği hesap	Yükümlülükler/ Sermaye Benzeri Krediler
Aracın ihraç tarihi	29 Mart 2019
Aracın vade yapısı (Vadesiz/Vadeli)	Vadeli
Aracın başlangıç vadesi	10 (on) yıl
İhraççının BDDK onayına bağlı geri ödeme hakkının olup olmadığı	Evet
Geri ödeme opsiyonu tarihi, şarta bağlı geri ödeme opsiyonları ve geri ödenecek tutar	Opsiyon tarihi 5 yıl, (şarta bağlı geri ödeme yok)
Müteakip geri ödeme opsiyonu tarihleri	-
Kâr payı /temettü ödemeleri (*)	
Sabit ya da değişken kâr payı/ temettü ödemeleri	Sabit
Kâr payı oranı ve kâr payı oranına ilişkin endeks değeri	%16,25
Temettü ödemesini durduran herhangi bir kısıtlamanın var olup olmadığı	-
Tamamen isteğe bağlı, kısmen isteğe bağlı ya da mecburi olma özelliği	-
Kâr payı artırımı gibi geri ödemeyi teşvik edecek bir unsurun olup olmadığı	-
Birikimsiz ya da birikimli olma özelliği	-
Hisse senedine dönüştürülebilme özelliği	
Hisse senedine dönüştürülebilirse, dönüştürmeye sebep olacak tetikleyici olay/olaylar	-
Hisse senedine dönüştürülebilirse, tamamen ya da kısmen dönüştürme özelliği	-
Hisse senedine dönüştürülebilirse, dönüştürme oranı	-
Hisse senedine dönüştürülebilirse, mecburi ya da isteğe bağlı dönüştürme özelliği	-
Hisse senedine dönüştürülebilirse, dönüştürülebilir araç türleri	-
Hisse senedine dönüştürülebilirse, dönüştürülecek borçlanma aracının ihraççısı	-
Değer azaltma özelliği	
Değer azaltma özelliğine sahipse, azaltıma sebep olacak tetikleyici olay/ olaylar	-
Değer azaltma özelliğine sahipse, tamamen ya da kısmen değer azaltımı özelliği	-
Değer azaltma özelliğine sahipse, sürekli ya da geçici olma özelliği	-
Değeri geçici olarak azaltılabiliyorsa, değer artırım mekanizması	-
Tasfiye halinde alacak hakkı açısından hangi sırada olduğu (Bu aracın hemen üstünde yer alan araç)	Sahibine alacak hakkını ilave ana sermaye hesaplamasına dâhil edilecek borçlanma araçlarından önce, mevduat sahipleri ve diğer tüm alacaklılardan sonra vermektedir.
Bankaların Özkaynaklarına İlişkin Yönetmeliğin 7 nci ve 8 inci maddelerinde yer alan şartlardan haiz olunmayan olup olmadığı	8 inci madde de yer alan şartlara haizdir.
Bankaların Özkaynaklarına İlişkin Yönetmeliğin 7 nci ve 8 inci maddelerinde yer alan şartlardan hangilerini haiz olunmadığı	-

(*) Katılım bankaları için kâr payı

Ziraat Katılım Bankası A.Ş.

31 ARALIK 2022 TARİHİ İTİBARIYLA KONSOLİDE OLMAYAN FİNANSAL TABLOLARA İLİŞKİN AÇIKLAMA VE DİPNOTLAR

(Tutarlar aksi belirtilmedikçe Bin Türk Lirası ("TL") olarak ifade edilmiştir.)

İhraçcı	T.C. Ziraat Bankası A.Ş.
Aracın kodu (CUSIP, ISIN vb.)	-
Aracın tabi olduğu mevzuat	5 Eylül 2013 tarihinde resmi gazetede yayımlanan Bankaların Özkaynaklarına İlişkin Yönetmelik
Özkaynak Hesaplamasında Dikkate Alınma Durumu	
1/1/2015'den itibaren %10 oranında azaltılarak dikkate alınma uygulamasına tabi olma durumu	Hayır
Konsolide veya konsolide olmayan bazda veya hem konsolide hem konsolide olmayan bazda geçerlilik durumu	Konsolide Olmayan/ Konsolide
Aracın türü	Katkı Sermaye niteliğinde Sermaye Benzeri Murabaha Kredisi
Özkaynak hesaplamasında dikkate alınan tutar (En son raporlama tarihi itibarıyla - Milyon TL)	500 Milyon TL
Aracın nominal değeri (Milyon TL)	500 Milyon TL
Aracın muhasebesel olarak takip edildiği hesap	Yükümlülükler/ Sermaye Benzeri Krediler
Aracın ihraç tarihi	16 Nisan 2021
Aracın vade yapısı (Vadesiz/Vadeli)	Vadeli
Aracın başlangıç vadesi	10 (on) yıl
İhraçcının BDDK onayına bağlı geri ödeme hakkının olup olmadığı	Evet
Geri ödeme opsiyonu tarihi, şarta bağlı geri ödeme opsiyonları ve geri ödenecek tutar	Opsiyon tarihi 5 yıl, (şarta bağlı geri ödeme yok)
Müteakip geri ödeme opsiyonu tarihleri	-
Kâr payı /temettü ödemeleri (*)	
Sabit ya da değişken kâr payı/ temettü ödemeleri	Sabit
Kâr payı oranı ve kâr payı oranına ilişkin endeks değeri	%18,00
Temettü ödemesini durduran herhangi bir kısıtlamanın var olup olmadığı	-
Tamamen isteğe bağlı, kısmen isteğe bağlı ya da mecburi olma özelliği	-
Kâr payı artırımı gibi geri ödemeyi teşvik edecek bir unsurun olup olmadığı	-
Birikimsiz ya da birikimli olma özelliği	-
Hisse senedine dönüştürülebilme özelliği	
Hisse senedine dönüştürülebilirse, dönüştürmeye sebep olacak tetikleyici olay/olaylar	-
Hisse senedine dönüştürülebilirse, tamamen ya da kısmen dönüştürme özelliği	-
Hisse senedine dönüştürülebilirse, dönüştürme oranı	-
Hisse senedine dönüştürülebilirse, mecburi ya da isteğe bağlı dönüştürme özelliği	-
Hisse senedine dönüştürülebilirse, dönüştürülebilir araç türleri	-
Hisse senedine dönüştürülebilirse, dönüştürülecek borçlanma aracının ihraçcısı	-
Değer azaltma özelliği	
Değer azaltma özelliğine sahipse, azaltıma sebep olacak tetikleyici olay/ olaylar	-
Değer azaltma özelliğine sahipse, tamamen ya da kısmen değer azaltımı özelliği	-
Değer azaltma özelliğine sahipse, sürekli ya da geçici olma özelliği	-
Değeri geçici olarak azaltılabiliyorsa, değer artırım mekanizması	-
Tasfiye halinde alacak hakkı açısından hangi sırada olduğu (Bu aracın hemen üstünde yer alan araç)	Sahibine alacak hakkını ilave ana sermaye hesaplamasına dâhil edilecek borçlanma araçlarından önce, mevduat sahipleri ve diğer tüm alacaklılardan sonra vermektedir.
Bankaların Özkaynaklarına İlişkin Yönetmeliğin 7 nci ve 8 inci maddelerinde yer alan şartlardan haiz olunmayan olup olmadığı	8 inci madde de yer alan şartlara haizdir.
Bankaların Özkaynaklarına İlişkin Yönetmeliğin 7 nci ve 8 inci maddelerinde yer alan şartlardan hangilerini haiz olunmadığı	-

(*) Katılım bankaları için kâr payı

Ziraat Katılım Bankası A.Ş.

31 ARALIK 2022 TARİHİ İTİBARIYLA KONSOLİDE OLMAYAN FİNANSAL TABLOLARA İLİŞKİN AÇIKLAMA VE DİPNOTLAR

(Tutarlar aksi belirtilmedikçe Bin Türk Lirası ("TL") olarak ifade edilmiştir.)

İhraççı	T.C. Ziraat Bankası A.Ş.
Aracın kodu (CUSIP, ISIN vb.)	-
Aracın tabi olduğu mevzuat	5 Eylül 2013 tarihinde resmi gazetede yayımlanan Bankaların Özkaynaklarına İlişkin Yönetmelik
Özkaynak Hesaplamasında Dikkate Alınma Durumu	
1/1/2015'den itibaren %10 oranında azaltılarak dikkate alınma uygulamasına tabi olma durumu	Hayır
Konsolide veya konsolide olmayan bazda veya hem konsolide hem konsolide olmayan bazda geçerlilik durumu	Konsolide Olmayan/ Konsolide
Aracın türü	Katkı Sermaye niteliğinde Sermaye Benzeri Murabaha Kredisi
Özkaynak hesaplamasında dikkate alınan tutar (En son raporlama tarihi itibarıyla - Milyon TL)	500 Milyon TL
Aracın nominal değeri (Milyon TL)	500 Milyon TL
Aracın muhasebesel olarak takip edildiği hesap	Yükümlülükler/ Sermaye Benzeri Krediler
Aracın ihraç tarihi	17 Kasım 2021
Aracın vade yapısı (Vadesiz/Vadeli)	Vadeli
Aracın başlangıç vadesi	10 (on) yıl
İhraççının BDDK onayına bağlı geri ödeme hakkının olup olmadığı	Evet
Geri ödeme opsiyonu tarihi, şarta bağlı geri ödeme opsiyonları ve geri ödenecek tutar	Opsiyon tarihi 5 yıl, (şarta bağlı geri ödeme yok)
Müteakip geri ödeme opsiyonu tarihleri	-
Kâr payı /temettü ödemeleri (*)	
Sabit ya da değişken kâr payı/ temettü ödemeleri	Sabit
Kâr payı oranı ve kâr payı oranına ilişkin endeks değeri	%17,75
Temettü ödemesini durduran herhangi bir kısıtlamanın var olup olmadığı	-
Tamamen isteğe bağlı, kısmen isteğe bağlı ya da mecburi olma özelliği	-
Kâr payı artırımı gibi geri ödemeyi teşvik edecek bir unsurun olup olmadığı	-
Birikimsiz ya da birikimli olma özelliği	-
Hisse senedine dönüştürülebilme özelliği	
Hisse senedine dönüştürülebilirse, dönüştürmeye sebep olacak tetikleyici olay/olaylar	-
Hisse senedine dönüştürülebilirse, tamamen ya da kısmen dönüştürme özelliği	-
Hisse senedine dönüştürülebilirse, dönüştürme oranı	-
Hisse senedine dönüştürülebilirse, mecburi ya da isteğe bağlı dönüştürme özelliği	-
Hisse senedine dönüştürülebilirse, dönüştürülebilir araç türleri	-
Hisse senedine dönüştürülebilirse, dönüştürülecek borçlanma aracının ihraççısı	-
Değer azaltma özelliği	
Değer azaltma özelliğine sahipse, azaltıma sebep olacak tetikleyici olay/ olaylar	-
Değer azaltma özelliğine sahipse, tamamen ya da kısmen değer azaltımı özelliği	-
Değer azaltma özelliğine sahipse, sürekli ya da geçici olma özelliği	-
Değeri geçici olarak azaltılabiliyorsa, değer artırım mekanizması	-
Tasfiye halinde alacak hakkı açısından hangi sırada olduğu (Bu aracın hemen üstünde yer alan araç)	Sahibine alacak hakkını ilave ana sermaye hesaplamasına dâhil edilecek borçlanma araçlarından önce, mevduat sahipleri ve diğer tüm alacaklılardan sonra vermektedir.
Bankaların Özkaynaklarına İlişkin Yönetmeliğin 7 nci ve 8 inci maddelerinde yer alan şartlardan haiz olunmayan olup olmadığı	8 inci madde de yer alan şartlara haizdir.
Bankaların Özkaynaklarına İlişkin Yönetmeliğin 7 nci ve 8 inci maddelerinde yer alan şartlardan hangilerini haiz olunmadığı	-

(*) Katılım bankaları için kâr payı

Ziraat Katılım Bankası A.Ş.

31 ARALIK 2022 TARİHİ İTİBARIYLA KONSOLİDE OLMAYAN FİNANSAL TABLOLARA İLİŞKİN AÇIKLAMA VE DİPNOTLAR

(Tutarlar aksi belirtilmedikçe Bin Türk Lirası ("TL") olarak ifade edilmiştir.)

İhraççı	Türkiye Varlık Fonu Yönetimi A.Ş.
Aracın kodu (CUSIP, ISIN vb.)	-
Aracın tabi olduğu mevzuat	5 Eylül 2013 tarihinde resmi gazetede yayımlanan Bankaların Özkaynaklarına İlişkin Yönetmelik
Özkaynak Hesaplamasında Dikkate Alınma Durumu	
1/1/2015'den itibaren %10 oranında azaltılarak dikkate alınma uygulamasına tabi olma durumu	Hayır
Konsolide veya konsolide olmayan bazda veya hem konsolide hem konsolide olmayan bazda geçerlilik durumu	Konsolide Olmayan/ Konsolide
Aracın türü	İlave Ana Sermaye
Özkaynak hesaplamasında dikkate alınan tutar (En son raporlama tarihi itibarıyla - Milyon TL)	1.557 Milyon TL
Aracın nominal değeri (Milyon TL)	1.995 Milyon TL
Aracın muhasebesel olarak takip edildiği hesap	Yükümlülükler/ Sermaye Benzeri Krediler
Aracın ihraç tarihi	24 Nisan 2019
Aracın vade yapısı (Vadesiz/Vadeli)	Vadesiz
Aracın başlangıç vadesi	24 Nisan 2019
İhraççının BDDK onayına bağlı geri ödeme hakkının olup olmadığı	Evet
Geri ödeme opsiyonu tarihi, şarta bağlı geri ödeme opsiyonları ve geri ödenecek tutar	Opsiyon tarihi 5 yıl, (BDDK iznine tabidir.)
Müteakip geri ödeme opsiyonu tarihleri	-
Kâr payı /temettü ödemeleri (*)	
Sabit ya da değişken kâr payı/ temettü ödemeleri	Yoktur
Kâr payı oranı ve kâr payı oranına ilişkin endeks değeri	Yoktur
Temettü ödemesini durduran herhangi bir kısıtlamanın var olup olmadığı	-
Tamamen isteğe bağlı, kısmen isteğe bağlı ya da mecburi olma özelliği	-
Kâr payı artırımı gibi geri ödemeyi teşvik edecek bir unsurun olup olmadığı	Yoktur
Birikimsiz ya da birikimli olma özelliği	-
Hisse senedine dönüştürülebilme özelliği	
Hisse senedine dönüştürülebilirse, dönüştürmeye sebep olacak tetikleyici olay/ olaylar	-
Hisse senedine dönüştürülebilirse, tamamen ya da kısmen dönüştürme özelliği	-
Hisse senedine dönüştürülebilirse, dönüştürme oranı	-
Hisse senedine dönüştürülebilirse, mecburi ya da isteğe bağlı dönüştürme özelliği	-
Hisse senedine dönüştürülebilirse, dönüştürülebilir araç türleri	-
Hisse senedine dönüştürülebilirse, dönüştürülecek borçlanma aracının ihraççısı	-
Değer azaltma özelliği	
Değer azaltma özelliğine sahipse, azaltıma sebep olacak tetikleyici olay/olaylar	Çekirdek Sermaye yeterliliği oranının veya konsolide Çekirdek Sermaye yeterliliği oranının yüzde 5,125'in altına düşmesi halinde
Değer azaltma özelliğine sahipse, tamamen ya da kısmen değer azaltımı özelliği	Var
Değer azaltma özelliğine sahipse, sürekli ya da geçici olma özelliği	Geçici
Değeri geçici olarak azaltılabiliyorsa, değer artırım mekanizması	Geçici değer azaltımı sonrası yapılacak değer arttırımı mümkündür.
Tasfiye halinde alacak hakkı açısından hangi sırada olduğu (Bu aracın hemen üstünde yer alan araç)	i. Öncelikli yükümlülükler kapsamındaki ödemelerden sonra, ii. Kendi aralarında ve diğer tüm Eş Dereceli Yükümlülükler ile tercih sırası olmaksızın eşit (pari passu) sırada, ve iii. Düşük Dereceli Yükümlülükler kapsamındaki tüm ödemelerden önce.
Bankaların Özkaynaklarına İlişkin Yönetmeliğin 7 nci ve 8 inci maddelerinde yer alan şartlardan haiz olunmayan olup olmadığı	7. maddede yer alan şartları haizdir.
Bankaların Özkaynaklarına İlişkin Yönetmeliğin 7 nci ve 8 inci maddelerinde yer alan şartlardan hangilerini haiz olunmadığı	7. maddede yer alan şartları haizdir.

(*) Katılım bankaları için kâr payı

Ziraat Katılım Bankası A.Ş.

31 ARALIK 2022 TARİHİ İTİBARIYLA KONSOLİDE OLMAYAN FİNANSAL TABLOLARA İLİŞKİN AÇIKLAMA VE DİPNOTLAR

(Tutarlar aksi belirtilmedikçe Bin Türk Lirası ("TL") olarak ifade edilmiştir.)

İhraççı	Türkiye Varlık Fonu Yönetimi A.Ş.
Aracın kodu (CUSIP, ISIN vb.)	-
Aracın tabi olduğu mevzuat	5 Eylül 2013 tarihinde resmi gazetede yayımlanan Bankaların Özkaynaklarına İlişkin Yönetmelik
Özkaynak Hesaplamasında Dikkate Alınma Durumu	
1/1/2015'den itibaren %10 oranında azaltılarak dikkate alınma uygulamasına tabi olma durumu	Hayır
Konsolide veya konsolide olmayan bazda veya hem konsolide hem konsolide olmayan bazda geçerlilik durumu	Konsolide Olmayan/ Konsolide
Aracın türü	İlave Ana Sermaye
Özkaynak hesaplamasında dikkate alınan tutar (En son raporlama tarihi itibarıyla - Milyon TL)	700 Milyon TL
Aracın nominal değeri (Milyon TL)	1.138 Milyon TL
Aracın muhasebesel olarak takip edildiği hesap	Yükümlülükler/ Sermaye Benzeri Krediler
Aracın ihraç tarihi	9 Mart 2022
Aracın vade yapısı (Vadesiz/Vadeli)	Vadesiz
Aracın başlangıç vadesi	9 Mart 2022
İhraççının BDDK onayına bağlı geri ödeme hakkının olup olmadığı	Evet
Geri ödeme opsiyonu tarihi, şarta bağlı geri ödeme opsiyonları ve geri ödenecek tutar	Opsiyon tarihi 5 yıl, (BDDK iznine tabidir.)
Müteakip geri ödeme opsiyonu tarihleri	-
Kâr payı /temettü ödemeleri (*)	
Sabit ya da değişken kâr payı/ temettü ödemeleri	Yoktur
Kâr payı oranı ve kâr payı oranına ilişkin endeks değeri	Yoktur
Temettü ödemesini durduran herhangi bir kısıtlamanın var olup olmadığı	-
Tamamen isteğe bağlı, kısmen isteğe bağlı ya da mecburi olma özelliği	-
Kâr payı artırımı gibi geri ödemeyi teşvik edecek bir unsurun olup olmadığı	Yoktur
Birikimsiz ya da birikimli olma özelliği	-
Hisse senedine dönüştürülebilme özelliği	
Hisse senedine dönüştürülebilirse, dönüştürmeye sebep olacak tetikleyici olay/ olaylar	-
Hisse senedine dönüştürülebilirse, tamamen ya da kısmen dönüştürme özelliği	-
Hisse senedine dönüştürülebilirse, dönüştürme oranı	-
Hisse senedine dönüştürülebilirse, mecburi ya da isteğe bağlı dönüştürme özelliği	-
Hisse senedine dönüştürülebilirse, dönüştürülebilir araç türleri	-
Hisse senedine dönüştürülebilirse, dönüştürülecek borçlanma aracının ihraççısı	-
Değer azaltma özelliği	
Değer azaltma özelliğine sahipse, azaltıma sebep olacak tetikleyici olay/olaylar	Çekirdek Sermaye yeterliliği oranının veya konsolide Çekirdek Sermaye yeterliliği oranının yüzde 5,125'in altına düşmesi halinde
Değer azaltma özelliğine sahipse, tamamen ya da kısmen değer azaltımı özelliği	Var
Değer azaltma özelliğine sahipse, sürekli ya da geçici olma özelliği	Geçici
Değeri geçici olarak azaltılabiliyorsa, değer artırım mekanizması	Geçici değer azaltımı sonrası yapılacak değer arttırımı mümkündür.
Tasfiye halinde alacak hakkı açısından hangi sırada olduğu (Bu aracın hemen üstünde yer alan araç)	i. Öncelikli yükümlülükler kapsamındaki ödemelerden sonra, ii. Kendi aralarında ve diğer tüm Eş Dereceli Yükümlülükler ile tercih sırası olmaksızın eşit (pari passu) sırada, ve iii. Düşük Dereceli Yükümlülükler kapsamındaki tüm ödemelerden önce.
Bankaların Özkaynaklarına İlişkin Yönetmeliğin 7 nci ve 8 inci maddelerinde yer alan şartlardan haiz olunmayan olup olmadığı	7. maddede yer alan şartları haizdir.
Bankaların Özkaynaklarına İlişkin Yönetmeliğin 7 nci ve 8 inci maddelerinde yer alan şartlardan hangilerini haiz olunmadığı	7. maddede yer alan şartları haizdir.

(*) Katılım bankaları için kâr payı

Ziraat Katılım Bankası A.Ş.

31 ARALIK 2022 TARİHİ İTİBARIYLA KONSOLİDE OLMAYAN FİNANSAL TABLOLARA İLİŞKİN AÇIKLAMA VE DİPNOTLAR

(Tutarlar aksi belirtilmedikçe Bin Türk Lirası ("TL") olarak ifade edilmiştir.)

Özkaynak kalemlerine ilişkin bilgiler tablosu ile bilanço tutarları arasındaki mutabakatı sağlamak üzere gerekli açıklamalar

	Cari Dönem 31.12.2022	Önceki Dönem 31.12.2021
Bilanço özkaynaklar değeri	**11.378.445**	**4.321.735**
Faaliyet kiralaması geliştirme maliyetleri	(98.174)	(33.991)
Şerefiye veya diğer maddi olmayan duran varlıklar ve bunlara ilişkin ertelenmiş vergi yükümlülükleri	(342.454)	(223.839)
Kurumca uygun görülen borçlanma araçları ve bunlara ilişkin ihraç primleri	1.300.000	1.300.000
Katkı Sermaye (Karşılıklar)	615.573	229.704
Kurumca uygun görülen borçlanma araçları ve bunlara ilişkin ihraç primleri-sermaye benzeri borçlar	2.257.081	1.150.435
Özkaynaklardan indirilen diğer değerler	(9.210)	(1.770)
Diğer	800.084	5.338
Yasal özkaynak hesaplamasında dikkate alınan tutar	**15.901.345**	**6.747.612**

II. KREDİ RİSKİNE İLİŞKİN AÇIKLAMALAR

Kredi riski borçlu kişi ya da kuruluşun, yapılan sözleşme gereklerine uymayarak yükümlülüğünü herhangi bir nedenle kısmen veya tamamen zamanında yerine getirememesinden veya kredi değerliliğindeki azalmadan dolayı Banka'nın maruz kalabileceği zarar olasılığını ifade eder.

Kredi tahsis yetkisi esas olarak Yönetim Kurulu'na ait olup, Yönetim Kurulu'nun verdiği yetkiye istinaden kredi müşterilerinin limitleri, Genel Müdürlük Kredi Komitesi ve Yönetim Kurulu'na ait kredilendirme yetki limitleri çerçevesinde belirlenmektedir. Kredi müşterilerinin mali olan ve olmayan verileri, kredi ihtiyaçları, sektörel ve coğrafi özellikler gibi pek çok faktör bir arada değerlendirilerek limitler tahsis edilmektedir.

Kredi riski açısından, borçlu veya borçlular grubu risk sınırlamasına tabi tutulmaktadır. Borçlu ve borçlular grubu ile sektörlerin risk sınırlamaları risk iştahı kapsamında haftalık olarak izlenmektedir.

Krediler portföyüne ilişkin tespit edilen limitler, Yönetim Kurulu'nun onayı ile belirlenmekte ve gerektiğinde revize edilmektedir. Tespit edilen limitler, ilgili Genel Müdürlük birimleri tarafından mevcut portföy yapısı, müşteri ve kredi potansiyeli ile bölgesel ve sektörel özellikler, çalışan personelin yetkinliği gibi hususlar gözetilerek dağıtılmaktadır.

Ticari portföyde yer alan müşterilere limit tahsis edildikten sonra firmalar izlenmeye devam edilmekte, fon kullandırımı yapılan firmaların mali yapılarında ve piyasa ilişkilerinde meydana gelen değişiklikler takip edilmektedir.

Limit tahsisi ve fon kullandırımı sırasında alınacak belgeler mevzuatta açıkça yer almakta olup, söz konusu belgelerin mevzuata uygun olarak temin edilip edilmediği denetim birimleri tarafından kontrol edilmektedir. Banka, teminatı da riskin asgariye indirilmesi ve tasfiyesi bakımından önemli görmektedir. Güvenilir ve sağlam teminatlar alınması temeline dayanan kredi politikaları ve süreçleri neticesinde, Banka'nın kredi riskini önemli ölçüde azalttığı düşünülmektedir.

Ziraat Katılım Bankası A.Ş.

31 ARALIK 2022 TARİHİ İTİBARIYLA KONSOLİDE OLMAYAN FİNANSAL TABLOLARA İLİŞKİN AÇIKLAMA VE DİPNOTLAR

(Tutarlar aksi belirtilmedikçe Bin Türk Lirası ("TL") olarak ifade edilmiştir.)

Banka, Kurumsal/Girişimci kredi müşterisinin kredi değerliliğinin analizi adına yapılan içsel derecelendirme işlemlerini kredi tahsisinde bir karar destek sistemi olarak uygulamaktadır.

Banka, "Kredilerin Sınıflandırılması ve Bunlar için Ayrılacak Karşılıklara İlişkin Usul ve Esaslar Hakkında Yönetmelik" te öngörüldüğü şekilde karşılık ayırmaktadır.

Yurt dışında ve yurt içinde yerleşik bankalar lehine limit tesisleri, müşterilerin ve birimlerin ihtiyaçları dikkate alınarak, bankaların ve bulundukları ülkelerin mali ve ekonomik durumları ile değerlendirilmeleri doğrultusunda yapılmaktadır.

Hazine işlemleri belirlenmiş olan yetki ve limitler çerçevesinde gerçekleştirilmekte, söz konusu yetki ve limitlere ilişkin izleme faaliyetleri yerine getirilmektedir.

"Kredilerin Sınıflandırılması ve Bunlar için Ayrılacak Karşılıklara İlişkin Usul ve Esaslar Hakkında Yönetmelik" uyarınca donuk alacak olarak sınıflandırılan müşterilere ait krediler için ilgili müşteriden alınan teminatlar da dikkate alınarak beklenen zarar karşılığı (üçüncü aşama) hesaplanmaktadır.

Banka'nın ilk büyük 100 ve 200 nakdi kredi müşterisinden olan alacağının toplam nakdi krediler portföyü içindeki payı sırasıyla %44,48 ve %56,41'dir (31 Aralık 2021: %46,10 ve %56,80).

Banka'nın ilk büyük 100 ve 200 gayrinakdi kredi müşterisinden olan alacağının toplam gayrinakdi krediler portföyü içindeki payı sırasıyla %46,44 ve %57,74'dür (31 Aralık 2021: %55,17 ve %67,56).

Banka'nın ilk büyük 100 ve 200 kredi müşterisinden olan nakdi ve gayrinakdi alacak tutarının toplam nakdi ve gayrinakdi krediler toplamı içindeki payı sırasıyla %39,59 ve %50,82'dir (31 Aralık 2021: %41,77 ve %53,11).

Bankaca üstlenilen kredi riski için ayrılan birinci ve ikinci aşama krediler beklenen zarar karşılık tutarı 1.121.590 TL'dir (31 Aralık 2021: 397.184 TL).

Ziraat Katılım Bankası A.Ş.

31 ARALIK 2022 TARİHİ İTİBARIYLA KONSOLİDE OLMAYAN FİNANSAL TABLOLARA İLİŞKİN AÇIKLAMA VE DİPNOTLAR

(Tutarlar aksi belirtilmedikçe Bin Türk Lirası ("TL") olarak ifade edilmiştir.)

Önemli Bölgelerdeki Önemlilik Arz Eden Risklere İlişkin Profil

Cari Dönem 31.12.2022	Merkezi Yönetimlerden veya Merkez Bankalarından Şarta Bağlı Olan ve Olmayan Alacaklar	Bölgesel Yönetimlerden veya Yerel Yönetimlerden Şarta Bağlı Olan ve Olmayan Alacaklar	İdari Birimlerden ve Ticari Olmayan Girişimlerden Şarta Bağlı Olan ve Olmayan Alacaklar	Çok Taraflı Kalkınma Bankalarından Şarta Bağlı Olan ve Olmayan Alacaklar	Uluslararası Teşkilatlardan Şarta Bağlı Olan ve Olmayan Alacaklar	Bankalar ve Aracı Kurumlardan Şarta Bağlı Olan ve Olmayan Alacaklar	Şarta Bağlı Olan ve Olmayan Kurumsal Alacaklar
Yurtiçi	39.418.257	-	353.890	-	-	8.765.418	73.578.416
Avrupa Birliği Ülkeleri	-	-	-	-	-	1.578.899	1.180
OECD Ülkeleri (*)	-	-	-	-	-	212.669	-
Kıyı Bankacılığı Bölgeleri	-	-	-	-	-	-	-
ABD, Kanada	-	-	-	-	-	107.874	-
Diğer Ülkeler	-	-	-	-	-	49.760	455.828
İştirak, Bağlı Ortaklık ve Birlikte Kontrol Edilen Ortaklıklar (İş Ortaklıkları)	-	-	-	-	-	-	-
Dağıtılmamış Varlıklar/ Yükümlülükler (**)	-	-	-	-	-	-	-
Toplam	**39.418.257**	**-**	**353.890**	**-**	**-**	**10.714.620**	**74.035.424**

Önceki Dönem 31.12.2021	Merkezi Yönetimlerden veya Merkez Bankalarından Şarta Bağlı Olan ve Olmayan Alacaklar	Bölgesel Yönetimlerden veya Yerel Yönetimlerden Şarta Bağlı Olan ve Olmayan Alacaklar	İdari Birimlerden ve Ticari Olmayan Girişimlerden Şarta Bağlı Olan ve Olmayan Alacaklar	Çok Taraflı Kalkınma Bankalarından Şarta Bağlı Olan ve Olmayan Alacaklar	Uluslararası Teşkilatlardan Şarta Bağlı Olan ve Olmayan Alacaklar	Bankalar ve Aracı Kurumlardan Şarta Bağlı Olan ve Olmayan Alacaklar	Şarta Bağlı Olan ve Olmayan Kurumsal Alacaklar
Yurtiçi	16.656.175	-	303.839	-	-	1.510.621	36.800.131
Avrupa Birliği Ülkeleri	-	-	-	-	-	308.509	-
OECD Ülkeleri (*)	-	-	-	-	-	736.779	283
Kıyı Bankacılığı Bölgeleri	-	-	-	-	-	-	198.913
ABD, Kanada	-	-	-	-	-	204.224	-
Diğer Ülkeler	-	-	-	-	-	251.110	101.644
İştirak, Bağlı Ortaklık ve Birlikte Kontrol Edilen Ortaklıklar (İş Ortaklıkları)	-	-	-	-	-	-	-
Dağıtılmamış Varlıklar/ Yükümlülükler (**)	-	-	-	-	-	-	-
Toplam	**16.656.175**	**-**	**303.839**	**-**	**-**	**3.011.243**	**37.100.971**

KDO sonrası ve Kredi Risk Azaltımı öncesi rakamlar kullanılarak hazırlanmıştır.

(*) AB ülkeleri, ABD ve Kanada dışındaki OECD ülkeleri.

(**) Tutarlı bir esasa göre bölümlere dağıtılamayan varlık ve yükümlülükleri içermektedir.

Şarta Bağlı Olan ve Olmayan Perakende Alacaklar	Şarta Bağlı Olan ve Olmayan Gayrimenkul İpoteğiyle Teminatlan-dırılmış Alacaklar	Tahsili Gecikmiş Alacaklar	Kurulca Riski Yüksek Olarak Belirlenen Alacaklar	İpotek Teminatlı Menkul Kıymetler	Menkul Kıymetleştirme Pozisyonları	Bankalar ve Aracı Kurumlardan Olan Kısa Vadeli Alacaklar İle Kısa Vadeli Kurumsal Alacaklar	Kolektif Yatırım Kuruluşu Niteliğindeki Yatırımlar	Diğer Alacaklar	Toplam
13.634.937	10.570.286	209.536	5.632.639	-	-	-	-	2.163.774	154.327.153
26.763	14.272	1	14	-	-	-	-	-	1.621.129
-	-	-	-	-	-	-	-	-	212.669
-	-	-	-	-	-	-	-	-	-
94	-	-	-	-	-	-	-	-	107.968
7.331	6.517	-	261.706	-	-	-	-	-	781.142
-	-	-	-	-	-	-	-	100	100
-	-	-	-	-	-	-	-	-	-
13.669.125	**10.591.075**	**209.537**	**5.894.359**	**-**	**-**	**-**	**-**	**2.163.874**	**157.050.161**

Şarta Bağlı Olan ve Olmayan Perakende Alacaklar	Şarta Bağlı Olan ve Olmayan Gayrimenkul İpoteğiyle Teminatlan-dırılmış Alacaklar	Tahsili Gecikmiş Alacaklar	Kurulca Riski Yüksek Olarak Belirlenen Alacaklar	İpotek Teminatlı Menkul Kıymetler	Menkul Kıymetleştirme Pozisyonları	Bankalar ve Aracı Kurumlardan Olan Kısa Vadeli Alacaklar İle Kısa Vadeli Kurumsal Alacaklar	Kolektif Yatırım Kuruluşu Niteliğindeki Yatırımlar	Diğer Alacaklar	Toplam
8.982.302	6.424.970	257.585	13.994	-	-	-	-	1.250.969	72.200.586
703	-	-	31	-	-	-	-	-	309.243
-	-	-	-	-	-	-	-	-	737.062
-	-	-	-	-	-	-	-	-	198.913
-	-	-	-	-	-	-	-	-	204.224
8	-	-	63.692	-	-	-	-	-	416.454
-	-	-	-	-	-	-	-	100	100
-	-	-	-	-	-	-	-	-	-
8.983.013	**6.424.970**	**257.585**	**77.717**	**-**	**-**	**-**	**-**	**1.251.069**	**74.066.582**

Ziraat Katılım Bankası A.Ş.

31 ARALIK 2022 TARİHİ İTİBARIYLA KONSOLİDE OLMAYAN FİNANSAL TABLOLARA İLİŞKİN AÇIKLAMA VE DİPNOTLAR

(Tutarlar aksi belirtilmedikçe Bin Türk Lirası ("TL") olarak ifade edilmiştir.)

Sektörlere veya Karşı Taraflara Göre Risk Profili

	Risk Sınıfları							
Cari Dönem 31.12.2022	**Merkezi Yönetimlerden veya Merkez Bankalarından Şarta Bağlı Olan ve Olmayan Alacaklar**	**Bölgesel Yönetimlerden veya Yerel Yönetimlerden Şarta Bağlı Olan ve Olmayan Alacaklar**	**İdari Birimlerden ve Ticari Olmayan Girişimlerden Şarta Bağlı Olan ve Olmayan Alacaklar**	**Çok Taraflı Kalkınma Bankalarından Şarta Bağlı Olan ve Olmayan Alacaklar**	**Uluslararası Teşkilatlardan Şarta Bağlı Olan ve Olmayan Alacaklar**	**Bankalar ve Aracı Kurumlardan Şarta Bağlı Olan ve Olmayan Alacaklar**	**Şarta Bağlı Olan ve Olmayan Kurumsal Alacaklar**	**Şarta Bağlı Olan ve Olmayan Perakende Alacaklar**
Sektörler/Karşı Taraflar								
Tarım	-	-	-	-	-	-	463.775	270.596
Çiftçilik ve Hayvancılık	-	-	-	-	-	-	358.405	197.899
Ormancılık	-	-	-	-	-	-	33.832	67.028
Balıkçılık	-	-	-	-	-	-	71.538	5.669
Sanayi	-	-	271.833	-	-	-	42.055.506	4.145.362
Madencilik ve Taşocakçılığı	-	-	-	-	-	-	1.546.978	90.293
İmalat Sanayi	-	-	118.042	-	-	-	36.126.307	3.979.163
Elektrik, Gaz, Su	-	-	153.791	-	-	-	4.382.221	75.906
İnşaat	-	-	11	-	-	-	10.268.715	1.852.258
Hizmetler	38.628.919	-	80.140	-	-	10.714.620	21.056.521	4.972.698
Toptan ve Perakende Ticaret	-	-	161	-	-	-	11.962.553	3.674.240
Otel ve Lokanta Hizmetleri	-	-	-	-	-	-	1.170.005	128.824
Ulaştırma ve Haberleşme	-	-	-	-	-	-	1.556.151	405.415
Mali Kuruluşlar	38.628.919	-	133	-	-	10.708.624	1.238.452	4.076
Gayrimenkul ve Kira Hizm.	-	-	27.783	-	-	5.996	4.279.925	563.949
Serbest Meslek Hizmetleri	-	-	-	-	-	-	35.863	41.064
Eğitim Hizmetleri	-	-	53	-	-	-	52.660	36.094
Sağlık ve Sosyal Hizmetler	-	-	52.010	-	-	-	760.912	119.036
Diğer	789.338	-	1.906	-	-	-	190.907	2.428.211
Toplam	**39.418.257**	-	**353.890**	-	-	**10.714.620**	**74.035.424**	**13.669.125**

KDO sonrası ve Kredi Risk Azaltımı öncesi rakamlar kullanılarak hazırlanmıştır.

Risk Sınıfları										
Şarta Bağlı Olan ve Olmayan Gayrimenkul İpoteğiyle Teminatlandırılmış Alacaklar	Tahsili Gecikmiş Alacaklar	Kurulca Riski Yüksek Olarak Belirlenen Alacaklar	İpotek Teminatlı Menkul Kıymetler	Menkul Kıymetleştirme Pozisyonları	Bankalar ve Aracı Kurumlardan Olan Kısa Vadeli Alacaklar İle Kısa Vadeli Kurumsal Alacaklar	Kolektif Yatırım Kuruluşu Niteliğindeki Yatırımlar	Diğer Alacaklar	TP	YP	Toplam
81.260	597	75	-	-	-	-	-	755.893	60.410	816.303
75.245	594	75	-	-	-	-	-	611.649	20.569	632.218
3.807	3	-	-	-	-	-	-	103.452	1.218	104.670
2.208	-	-	-	-	-	-	-	40.792	38.623	79.415
2.159.074	27.791	2.743.668	-	-	-	-	-	29.214.659	22.188.575	51.403.234
66.853	59	38.869	-	-	-	-	-	1.039.886	703.166	1.743.052
2.073.245	20.125	2.419.663	-	-	-	-	-	25.412.867	19.323.678	44.736.545
18.976	7.607	285.136	-	-	-	-	-	2.761.906	2.161.731	4.923.637
1.396.645	77.513	592.660	-	-	-	-	-	9.552.530	4.635.272	14.187.802
2.504.529	101.997	2.491.052	-	-	-	-	-	50.514.030	30.036.446	80.550.476
1.634.780	91.826	1.337.377	-	-	-	-	-	16.335.315	2.365.622	18.700.937
231.491	3.901	19.560	-	-	-	-	-	1.315.954	237.827	1.553.781
109.555	3.625	46.785	-	-	-	-	-	828.559	1.292.972	2.121.531
157	-	389.233	-	-	-	-	-	26.006.183	24.963.411	50.969.594
427.726	2.626	614.063	-	-	-	-	-	5.034.464	887.604	5.922.068
28.355	-	19	-	-	-	-	-	96.270	9.031	105.301
41.687	19	371	-	-	-	-	-	114.185	16.699	130.884
30.778	-	83.644	-	-	-	-	-	783.100	263.280	1.046.380
4.449.567	1.639	66.904	-	-	-	-	2.163.874	6.972.975	3.119.371	10.092.346
10.591.075	**209.537**	**5.894.359**	-	-	-	-	**2.163.874**	**97.010.087**	**60.040.074**	**157.050.161**

Ziraat Katılım Bankası A.Ş.

31 ARALIK 2022 TARİHİ İTİBARIYLA KONSOLİDE OLMAYAN FİNANSAL TABLOLARA İLİŞKİN AÇIKLAMA VE DİPNOTLAR

(Tutarlar aksi belirtilmedikçe Bin Türk Lirası ("TL") olarak ifade edilmiştir.)

Sektörlere veya Karşı Taraflara Göre Risk Profili

	Risk Sınıfları							
Önceki Dönem 31.12.2021	**Merkezi Yönetimlerden veya Merkez Bankalarından Şarta Bağlı Olan ve Olmayan Alacaklar**	**Bölgesel Yönetimlerden veya Yerel Yönetimlerden Şarta Bağlı Olan ve Olmayan Alacaklar**	**İdari Birimlerden ve Ticari Olmayan Girişimlerden Şarta Bağlı Olan ve Olmayan Alacaklar**	**Çok Taraflı Kalkınma Bankalarından Şarta Bağlı Olan ve Olmayan Alacaklar**	**Uluslararası Teşkilatlardan Şarta Bağlı Olan ve Olmayan Alacaklar**	**Bankalar ve Aracı Kurumlardan Şarta Bağlı Olan ve Olmayan Alacaklar**	**Şarta Bağlı Olan ve Olmayan Kurumsal Alacaklar**	**Şarta Bağlı Olan ve Olmayan Perakende Alacaklar**
Sektörler/Karşı Taraflar								
Tarım	-	-	1	-	-	-	275.496	157.357
Çiftçilik ve Hayvancılık	-	-	1	-	-	-	233.062	107.159
Ormancılık	-	-	-	-	-	-	16.123	42.755
Balıkçılık	-	-	-	-	-	-	26.311	7.443
Sanayi	-	-	264.623	-	-	-	19.876.548	3.043.074
Madencilik ve Taşocakçılığı	-	-	-	-	-	-	651.795	47.732
İmalat Sanayi	-	-	110.642	-	-	-	16.947.803	2.906.060
Elektrik, Gaz, Su	-	-	153.981	-	-	-	2.276.950	89.282
İnşaat	-	-	11	-	-	-	6.190.130	1.178.981
Hizmetler	16.656.175	-	39.204	-	-	3.011.243	10.505.849	3.160.795
Toptan ve Perakende Ticaret	-	-	150	-	-	-	4.545.540	2.385.496
Otel ve Lokanta Hizmetleri	-	-	32	-	-	-	542.837	102.689
Ulaştırma ve Haberleşme	-	-	-	-	-	-	1.207.244	203.945
Mali Kuruluşlar	16.656.175	-	89	-	-	3.011.243	907.090	2.069
Gayrimenkul ve Kira Hizm.	-	-	14.547	-	-	-	2.724.031	347.904
Serbest Meslek Hizmetleri	-	-	-	-	-	-	-	-
Eğitim Hizmetleri	-	-	40	-	-	-	42.869	28.769
Sağlık ve Sosyal Hizmetler	-	-	24.346	-	-	-	536.238	89.923
Diğer	-	-	-	-	-	-	252.948	1.442.806
Toplam	**16.656.175**	-	**303.839**	-	-	**3.011.243**	**37.100.971**	**8.983.013**

KDO sonrası ve Kredi Risk Azaltımı öncesi rakamlar kullanılarak hazırlanmıştır.

Risk Sınıfları										
Şarta Bağlı Olan ve Olmayan Gayrimenkul İpoteğiyle Teminatlandırılmış Alacaklar	Tahsili Gecikmiş Alacaklar	Kurulca Riski Yüksek Olarak Belirlenen Alacaklar	İpotek Teminatlı Menkul Kıymetler	Menkul Kıymetleştirme Pozisyonları	Bankalar ve Aracı Kurumlardan Olan Kısa Vadeli Alacaklar İle Kısa Vadeli Kurumsal Alacaklar	Kolektif Yatırım Kuruluşu Niteliğindeki Yatırımlar	Diğer Alacaklar	TP	YP	Toplam
31.012	866	-	-	-	-	-	-	382.265	82.467	464.732
26.201	859	-	-	-	-	-	-	318.462	48.820	367.282
2.465	7	-	-	-	-	-	-	57.283	4.067	61.350
2.346	-	-	-	-	-	-	-	6.520	29.580	36.100
1.044.607	62.238	-	-	-	-	-	-	9.260.751	15.030.339	24.291.090
34.012	492	-	-	-	-	-	-	206.180	527.851	734.031
984.553	61.660	-	-	-	-	-	-	8.429.735	12.580.983	21.010.718
26.042	86	-	-	-	-	-	-	624.836	1.921.505	2.546.341
977.025	56.910	-	-	-	-	-	-	5.250.839	3.152.218	8.403.057
1.275.394	135.592	63.858	-	-	-	-	-	18.057.702	16.790.408	34.848.110
684.572	120.425	51	-	-	-	-	-	5.676.336	2.059.898	7.736.234
112.839	546	7	-	-	-	-	-	432.880	326.070	758.950
26.092	9.578	-	-	-	-	-	-	354.828	1.092.031	1.446.859
6.695	2	63.654	-	-	-	-	-	8.225.721	12.421.296	20.647.017
368.928	4.126	35	-	-	-	-	-	2.844.699	614.872	3.459.571
-	-	-	-	-	-	-	-	-	-	-
57.362	915	-	-	-	-	-	-	114.554	15.401	129.955
18.906	-	111	-	-	-	-	-	408.684	260.840	669.524
3.096.932	1.979	13.859	-	-	-	-	1.251.069	4.670.600	1.388.993	6.059.593
6.424.970	**257.585**	**77.717**	-	-	-	-	**1.251.069**	**37.622.157**	**36.444.425**	**74.066.582**

Ziraat Katılım Bankası A.Ş.

31 ARALIK 2022 TARİHİ İTİBARIYLA KONSOLİDE OLMAYAN FİNANSAL TABLOLARA İLİŞKİN AÇIKLAMA VE DİPNOTLAR

(Tutarlar aksi belirtilmedikçe Bin Türk Lirası ("TL") olarak ifade edilmiştir.)

Vade Unsuru Taşıyan Risklerin Kalan Vadelerine Göre Dağılımı:

Cari Dönem	Vadeye Kalan Süre				
	1 Ay	1-3 Ay	3-6 Ay	6-12 Ay	1 yıl üzeri
Risk Sınıfları:					
Merkezi Yönetimlerden veya Merkez Bankalarından Şarta Bağlı Olan ve Olmayan Alacaklar	16.591.284	266.243	362.832	2.282.495	19.915.403
Bölgesel Yönetimlerden veya Yerel Yönetimlerden Şarta Bağlı Olan ve Olmayan Alacaklar	-	-	-	-	-
İdari Birimlerden ve Ticari Olmayan Girişimlerden Şarta Bağlı Olan ve Olmayan Alacaklar	231	19.822	196.145	31.176	106.516
Çok Taraflı Kalkınma Bankalarından Şarta Bağlı Olan ve Olmayan Alacaklar	-	-	-	-	-
Uluslararası Teşkilatlardan Şarta Bağlı Olan ve Olmayan Alacaklar	-	-	-	-	-
Bankalar ve Aracı Kurumlardan Şarta Bağlı Olan ve Olmayan Alacaklar	10.691.293	-	11.197	883	11.247
Şarta Bağlı Olan ve Olmayan Kurumsal Alacaklar	14.658.943	10.410.927	9.544.206	14.911.035	24.510.313
Şarta Bağlı Olan ve Olmayan Perakende Alacaklar	1.822.919	1.068.392	1.517.479	4.187.067	5.073.268
Şarta Bağlı Olan ve Olmayan Gayrimenkul İpoteğiyle Teminatlandırılmış Alacaklar	562.736	445.205	467.280	1.583.067	7.532.787
Tahsili Gecikmiş Alacaklar	209.537	-	-	-	-
Kurulca Riski Yüksek Olarak Belirlenen Alacaklar	1.438.429	1.100.496	1.611.721	1.287.363	456.350
İpotek Teminatlı Menkul Kıymetler	-	-	-	-	-
Menkul Kıymetleştirme Pozisyonları	-	-	-	-	-
Bankalar ve Aracı Kurumlardan Olan Kısa Vadeli Alacaklar İle Kısa Vadeli Kurumsal Alacaklar	-	-	-	-	-
Kolektif Yatırım Kuruluşu Niteliğindeki Yatırımlar	-	-	-	-	-
Diğer Alacaklar	2.163.874	-	-	-	-
Genel Toplam	**48.139.246**	**13.311.085**	**13.710.860**	**24.283.086**	**57.605.884**

KDO sonrası ve Kredi Risk Azaltımı öncesi rakamlar kullanılarak hazırlanmıştır.

Ziraat Katılım Bankası A.Ş.

31 ARALIK 2022 TARİHİ İTİBARIYLA KONSOLİDE OLMAYAN FİNANSAL TABLOLARA İLİŞKİN AÇIKLAMA VE DİPNOTLAR

(Tutarlar aksi belirtilmedikçe Bin Türk Lirası ("TL") olarak ifade edilmiştir.)

Önceki Dönem	**Vadeye Kalan Süre**				
	1 Ay	**1-3 Ay**	**3-6 Ay**	**6-12 Ay**	**1 yıl üzeri**
Risk Sınıfları:					
Merkezi Yönetimlerden veya Merkez Bankalarından Şarta Bağlı Olan ve Olmayan Alacaklar	8.899.329	1.226.798	28.463	508.003	5.993.582
Bölgesel Yönetimlerden veya Yerel Yönetimlerden Şarta Bağlı Olan ve Olmayan Alacaklar	-	-	-	-	-
İdari Birimlerden ve Ticari Olmayan Girişimlerden Şarta Bağlı Olan ve Olmayan Alacaklar	39.525	33	142	155.059	109.080
Çok Taraflı Kalkınma Bankalarından Şarta Bağlı Olan ve Olmayan Alacaklar	-	-	-	-	-
Uluslararası Teşkilatlardan Şarta Bağlı Olan ve Olmayan Alacaklar	-	-	-	-	-
Bankalar ve Aracı Kurumlardan Şarta Bağlı Olan ve Olmayan Alacaklar	2.800.637	181.281	10.233	13.650	5.442
Şarta Bağlı Olan ve Olmayan Kurumsal Alacaklar	1.535.508	2.598.258	5.982.023	6.065.324	20.919.858
Şarta Bağlı Olan ve Olmayan Perakende Alacaklar	206.877	536.057	887.531	1.375.218	5.977.330
Şarta Bağlı Olan ve Olmayan Gayrimenkul İpoteğiyle Teminatlandırılmış Alacaklar	35.542	211.487	218.071	350.360	5.609.510
Tahsili Gecikmiş Alacaklar	257.585	-	-	-	-
Kurulca Riski Yüksek Olarak Belirlenen Alacaklar	63.830	26	-	-	13.861
İpotek Teminatlı Menkul Kıymetler	-	-	-	-	-
Menkul Kıymetleştirme Pozisyonları	-	-	-	-	-
Bankalar ve Aracı Kurumlardan Olan Kısa Vadeli Alacaklar İle Kısa Vadeli Kurumsal Alacaklar	-	-	-	-	-
Kolektif Yatırım Kuruluşu Niteliğindeki Yatırımlar	-	-	-	-	-
Diğer Alacaklar	1.251.069	-	-	-	-
Genel Toplam	**15.089.902**	**4.753.940**	**7.126.463**	**8.467.614**	**38.628.663**

KDO sonrası ve Kredi Risk Azaltımı öncesi rakamlar kullanılarak hazırlanmıştır.

Bankaların Sermaye Yeterliliğinin Ölçülmesine ve Değerlendirilmesine İlişkin Yönetmeliğin 6. maddesinde belirtilen risk sınıflarından derecelendirme notu kullanılan risk sınıfları için risk ağırlıklarının belirlenmesinde, Fitch Ratings Uluslararası Derecelendirme Kuruluşu ve İslami Uluslararası Derecelendirme Kuruluşu'nun ("IIRA") notları kullanılmaktadır. Fitch Ratings Uluslararası Derecelendirme kuruluşunun notları yurt dışı yerleşik olan Bankalar için kullanılmış olup, Merkezi Yönetimlerden ve Merkez Bankalarından Alacaklar için İslami Uluslararası Derecelendirme Kuruluşunun notları dikkate alınmıştır. Yurt içi yerleşik olan Bankalar "derecesiz" olarak kabul edilmekte ve ilgili risk sınıfındaki "derecesiz" kategorisine uygun risk ağırlığını almaktadır.

Derecelendirme notları;

1. Merkezi Yönetimlerden veya Merkez Bankalarından Alacaklar
2. Bölgesel Yönetimlerden veya Yerel Yönetimlerden Alacaklar
3. İdari Birimlerden ve Ticari Olmayan Girişimlerden Alacaklar
4. Bankalar ve Aracı Kurumlardan Alacaklar

risk sınıflarında kullanılmıştır.

Ziraat Katılım Bankası A.Ş.

31 ARALIK 2022 TARİHİ İTİBARIYLA KONSOLİDE OLMAYAN FİNANSAL TABLOLARA İLİŞKİN AÇIKLAMA VE DİPNOTLAR

(Tutarlar aksi belirtilmedikçe Bin Türk Lirası ("TL") olarak ifade edilmiştir.)

Merkezi Yönetimlerden veya Merkez Bankalarından Alacaklar, Bölgesel Yönetimlerden veya Yerel Yönetimlerden Alacaklar ve İdari Birimlerden ve Ticari Olmayan Girişimlerden Alacaklar risk sınıflarında, Fitch Ratings Uluslararası Derecelendirme kuruluşunun verdiği not kredi kalite kademesi 3'e denk düşerken, Bankalar ve Aracı Kurumlardan Alacaklar risk sınıfında kullanılan notlar 1'den 6'ya tüm kredi kalitesi kademeleri ile eşleşmiştir.

Alım satım hesaplarına dâhil edilmeyen kalemlerden ihraç veya ihraççı derecelendirmesine konu kalemlere ilişkin risk ağırlığının tespiti için öncelikle ihraç derecelendirmesine bakılmakta, ihraç derecelendirmesinin bulunmaması durumunda ihraççının kredi derecelendirmesi dikkate alınmaktadır.

Risk Ağırlığına Göre Risk Tutarları:

		Cari Dönem											
	Risk Ağırlığı	**%0**	**%10**	**%20**	**%35**	**%50**	**%75**	**%100**	**%150**	**%200**	**%250**	**Diğer Risk Ağırlıkları**	**Özkaynaklardan İndirilenler**
1	Kredi Riski Azaltımı Öncesi Tutar	55.193.139	-	10.088.701	5.378.280	5.445.517	13.653.511	76.407.094	324.150	5.566.567	-	3.642	440.628
2	Kredi Riski Azaltımı Sonrası Tutar	61.333.990	-	10.987.130	5.378.280	5.445.517	11.730.807	71.290.518	324.150	5.566.567	-	3.642	440.628

KDO sonrası rakamlar kullanılarak hazırlanmıştır.

		Önceki Dönem											
	Risk Ağırlığı	**%0**	**%10**	**%20**	**%35**	**%50**	**%75**	**%100**	**%150**	**%200**	**%250**	**Diğer Risk Ağırlıkları**	**Özkaynaklardan İndirilenler**
1	Kredi Riski Azaltımı Öncesi Tutar	20.207.158	-	2.863.858	3.438.597	3.440.949	8.978.381	38.089.263	78.047	-	-	-	257.830
2	Kredi Riski Azaltımı Sonrası Tutar	23.470.227	-	3.612.076	3.438.597	3.977.651	7.046.629	35.473.026	78.047	-	-	-	257.830

KDO sonrası rakamlar kullanılarak hazırlanmıştır.

Önemli Sektörlere veya Karşı Taraf Türüne Göre Muhtelif Bilgiler

Değer Kaybına Uğramış Krediler; Raporlama dönemi sonu itibarıyla 90 günden fazla gecikmiş olması veya kredibilitesi nedeniyle değer düşüklüğüne uğradığına kanaat getirilmiş kredilerdir. Bu krediler için TFRS 9 kapsamında "Beklenen Kredi Zararı" (Üçüncü Aşama) hesaplaması yapılmaktadır.

Ziraat Katılım Bankası A.Ş.

31 ARALIK 2022 TARİHİ İTİBARIYLA KONSOLİDE OLMAYAN FİNANSAL TABLOLARA İLİŞKİN AÇIKLAMA VE DİPNOTLAR

(Tutarlar aksi belirtilmedikçe Bin Türk Lirası ("TL") olarak ifade edilmiştir.)

Tahsili Gecikmiş Krediler; Raporlama dönemi sonu itibarıyla vadesi 90 güne kadar gecikmiş ancak değer düşüklüğüne uğramamış kredilerdir. Bu krediler için TFRS 9 kapsamında "Beklenen Kredi Zararı" (İkinci Aşama) hesaplaması yapılmaktadır.

	Krediler		Karşılıklar
	Değer Kaybına Uğramış (TFRS 9)		
Cari Dönem 31.12.2022	**Kredi Riskinde Önemli Artış (İkinci Aşama)**	**Temerrüt (Üçüncü Aşama)**	**2. ve 3. Aşama Kredi Karşılıkları**
Tarım	5.613	17.124	13.850
Çiftçilik ve Hayvancılık	5.507	12.293	9.627
Ormancılık	-	4.371	3.763
Balıkçılık	106	460	460
Sanayi	1.153.464	617.186	749.774
Madencilik ve Taşocakçılığı	736.560	12.474	114.361
İmalat Sanayi	416.904	590.702	629.011
Elektrik, Gaz, Su	-	14.010	6.402
İnşaat	543.390	711.116	638.706
Hizmetler	818.150	526.559	612.052
Toptan ve Perakende Ticaret	347.139	473.099	515.633
Otel ve Lokanta Hizmetleri	165.262	2.828	26.422
Ulaştırma ve Haberleşme	9.390	24.362	21.063
Mali Kuruluşlar	126.355	5.577	22.554
Gayrimenkul ve Kiralama Hizm.	120.746	20.533	19.196
Serbest Meslek Hizmetleri	331	90	100
Eğitim Hizmetleri	6.089	26	876
Sağlık ve Sosyal Hizmetler	42.838	44	6.208
Diğer	86.576	3.756	19.651
Toplam	**2.607.193**	**1.875.741**	**2.034.033**

Ziraat Katılım Bankası A.Ş.

31 ARALIK 2022 TARİHİ İTİBARIYLA KONSOLİDE OLMAYAN FİNANSAL TABLOLARA İLİŞKİN AÇIKLAMA VE DİPNOTLAR

(Tutarlar aksi belirtilmedikçe Bin Türk Lirası ("TL") olarak ifade edilmiştir.)

	Krediler		Karşılıklar
	Değer Kaybına Uğramış (TFRS 9)		
Önceki Dönem 31.12.2021	**Kredi Riskinde Önemli Artış (İkinci Aşama)**	**Temerrüt (Üçüncü Aşama)**	**2. ve 3. Aşama Kredi Karşılıkları**
Tarım	17.796	26.015	21.555
Çiftçilik ve Hayvancılık	14.784	19.738	17.214
Ormancılık	3.012	5.822	3.922
Balıkçılık	-	455	419
Sanayi	657.238	563.405	537.580
Madencilik ve Taşocakçılığı	132.450	13.290	34.405
İmalat Sanayi	524.788	545.626	499.178
Elektrik, Gaz, Su	-	4.489	3.997
İnşaat	871.192	548.207	479.480
Hizmetler	701.955	555.593	462.575
Toptan ve Perakende Ticaret	248.013	467.435	380.130
Otel ve Lokanta Hizmetleri	14.427	2.561	6.658
Ulaştırma ve Haberleşme	26.012	44.495	32.946
Mali Kuruluşlar	124.897	5.146	4.531
Gayrimenkul ve Kiralama Hizm.	192.190	23.503	26.596
Serbest Meslek Hizmetleri	342	174	97
Eğitim Hizmetleri	5.781	125	160
Sağlık ve Sosyal Hizmetler	90.293	12.154	11.457
Diğer	49.427	5.756	5.491
Toplam	**2.297.608**	**1.698.976**	**1.506.681**

Değer Ayarlamaları ve Kredi Karşılıkları Değişimine ilişkin Bilgiler:

Cari Dönem (*) 31.12.2022	**Açılış Bakiyesi**	**Dönem İçinde Ayrılan Karşılık Tutarları**	**Karşılık İptalleri**	**Diğer Ayarlamalar**	**Kapanış Bakiyesi**
1 3. Aşama Karşılıkları	1.337.712	426.273	(168.539)	-	1.595.446
2 1. ve 2. Aşama Karşılıkları	397.184	812.062	(87.656)	-	1.121.590

Önceki Dönem (*) 31.12.2021	**Açılış Bakiyesi**	**Dönem İçinde Ayrılan Karşılık Tutarları**	**Karşılık İptalleri**	**Diğer Ayarlamalar**	**Kapanış Bakiyesi**
1 3. Aşama Karşılıkları	788.843	636.218	(87.349)	-	1.337.712
2 1. ve 2. Aşama Karşılıkları	364.383	256.117	(223.316)	-	397.184

(*) Finansal kiralama alacaklarına istinaden ayrılmış beklenen zarar karşılıkları dâhildir.

Ziraat Katılım Bankası A.Ş.

31 ARALIK 2022 TARİHİ İTİBARIYLA KONSOLİDE OLMAYAN FİNANSAL TABLOLARA İLİŞKİN AÇIKLAMA VE DİPNOTLAR

(Tutarlar aksi belirtilmedikçe Bin Türk Lirası ("TL") olarak ifade edilmiştir.)

Aşağıdaki tablo finansal tablo kalemlerinin azami kredi duyarlılıklarını göstermektedir.

	Cari Dönem 31.12.2022	Önceki Dönem 31.12.2021
Gerçeğe Uygun Değer Farkı Kâr/Zarar'a Yansıtılan FV	2.133.604	1.795.316
Bankalar	13.251.320	3.350.140
Para Piyasalarından Alacaklar	-	-
Gerçeğe Uygun Değer Farkı Diğer Kapsamlı Gelire Yansıtılan Finansal Varlıklar	19.757.956	8.579.158
İtfa Edilmiş Maliyeti ile Ölçülen Diğer Finansal Varlıklar	5.323.943	1.327.957
Verilen Krediler	123.622.944	56.853.656
Finansal Kiralama İşlemlerinden Alacaklar	21.235.324	9.546.264
Diğer Varlıklar	28.018.499	16.860.101
Bilanço kalemlerinin kredi risk duyarlılığı	**213.343.590**	**98.312.592**
Garanti ve Kefaletler	45.191.482	29.603.465
Taahhütler	2.830.404	1.146.602
Nazım hesap kalemlerinin kredi risk duyarlılığı	**48.021.886**	**30.750.067**
Toplam kredi risk duyarlılığı	**261.365.476**	**129.062.659**

Finansal varlık sınıfı bazında kredi kalitesine ilişkin bilgiler

	Cari Dönem			Önceki Dönem		
Finansal Varlıklar	**Vadesi Geçmemiş ve Değer Kaybına Uğramamış Olanlar**	**Vadesi Geçmiş ve Değer Kaybına Uğramamış Olanlar**	**Toplam**	**Vadesi Geçmemiş ve Değer Kaybına Uğramamış Olanlar**	**Vadesi Geçmiş ve Değer Kaybına Uğramamış Olanlar**	**Toplam**
Bankalar	13.251.320	-	13.251.320	3.350.140	-	3.350.140
Gerçeğe Uygun Değer Farkı Kâr/Zarar'a Yansıtılan FV	2.133.604	-	2.133.604	1.795.316	-	1.795.316
Verilen Krediler:	143.092.370	2.607.193	145.699.563	64.138.232	2.297.608	66.435.840
Kurumsal/Girişimci Krediler	133.618.887	2.523.906	136.142.793	58.791.156	2.248.184	61.039.340
Bireysel Krediler	9.473.483	83.287	9.556.770	5.347.076	49.424	5.396.500
İhtisas Kredileri	-	-	-	-	-	-
Gerçeğe Uygun Değer Farkı Diğer Kapsamlı Gelire Yansıtılan FV	19.810.297	-	19.810.297	8.589.570	-	8.589.570
İtfa Edilmiş Maliyeti ile Ölçülen Diğer Finansal Varlıklar	5.323.943	-	5.323.943	1.327.957	-	1.327.957

Ziraat Katılım Bankası A.Ş.

31 ARALIK 2022 TARİHİ İTİBARIYLA KONSOLİDE OLMAYAN FİNANSAL TABLOLARA İLİŞKİN AÇIKLAMA VE DİPNOTLAR

(Tutarlar aksi belirtilmedikçe Bin Türk Lirası ("TL") olarak ifade edilmiştir.)

III. DÖNGÜSEL SERMAYE TAMPONU HESAPLAMASINA DÂHİL RİSKLER

BDDK tarafından yayımlanan Kurul kararına göre Bankaların birbirleriyle yapmış oldukları işlemler, Döngüsel Sermaye Tamponu oranı hesaplamasına dâhil edilmemektedir. Bu kapsamda 31 Aralık 2022 tarihi itibarıyla Banka'nın Bankalar dışında yurt dışından olan alacakları neticesinde yapılan hesaplama sonucu oluşan döngüsel sermaye tamponu oranı %0'dır. Bankaya özgü döngüsel sermaye tamponunun hesaplanmasında dikkate alınan özel sektörden alacakların coğrafi dağılımı aşağıdaki tabloda açıklanmıştır:

Cari Dönem 31.12.2022			
Ülke	**Bankacılık hesapları RAV**	**Alım satım hesapları RAV**	**Toplam**
Marshall Adası	339.350	-	339.350
Birleşik Arap Emirlikleri	21.602	-	21.602
Almanya	15.448	-	15.448
İngiltere	7.259	-	7.259
Hollanda	3.950	-	3.950
Suudi Arabistan	3.353	-	3.353
Bosna Hersek	2.370	-	2.370
Makedonya	1.232	-	1.232
Kazakistan	975	-	975
Katar	467	-	467
Diğer	1.503	-	1.503

Önceki Dönem 31.12.2021			
Ülke	**Bankacılık hesapları RAV**	**Alım satım hesapları RAV**	**Toplam**
Marshall Adası	143.164	-	143.164
Birleşik Arap Emirlikleri	92.340	-	92.340
Suudi Arabistan	1.861	-	1.861
İngiltere	283	-	283
Almanya	57	-	57
Sudan	38	-	38
Somali	25	-	25
Mısır	1	-	1
Hollanda	1	-	1

Ziraat Katılım Bankası A.Ş.

31 ARALIK 2022 TARİHİ İTİBARIYLA KONSOLİDE OLMAYAN FİNANSAL TABLOLARA İLİŞKİN AÇIKLAMA VE DİPNOTLAR

(Tutarlar aksi belirtilmedikçe Bin Türk Lirası ("TL") olarak ifade edilmiştir.)

IV. KUR RİSKİNE İLİŞKİN AÇIKLAMALAR

a) Banka'nın kur riskine maruz kalıp kalmadığı, bu durumun etkilerinin tahmin edilip edilmediği, Banka Yönetim Kurulu'nun günlük olarak izlenen pozisyonlar için limitler belirleyip belirlemediği:

Banka, yabancı para yönetimi politikası çerçevesinde önemli düzeyde bir pozisyon taşınmaması ilkesini benimsemiştir. Bu nedenle önemli ölçüde kur riski taşınmamaktadır. Standart metot kapsamında oluşturulan kur riski tablosu aracılığı ile kur riskinin izlenebilmesinin yanı sıra, Banka'da döviz pozisyonu için izleme amaçlı "Riske Maruz Değer" ("RMD") hesaplanmaktadır.

Ayrıca döviz işlemleri için; pozisyon ve işlem limitleri Yönetim Kurulu kararıyla belirlenmiş olup limitlere uyum izlenmektedir.

b) Önemli olması durumunda yabancı para cinsinden borçlanma araçlarının ve net yabancı para yatırımlarının riskten korunma amaçlı türev araçlar ile korunmasının boyutu:

Bulunmamaktadır.

c) Yabancı para risk yönetim politikası:

Banka'nın faaliyet gösterdiği en önemli yabancı para birimleri olan ABD Doları ve Avro'da likidite risklerini belirlemeye yönelik olarak periyodik "Likidite Boşluk Analizi" yapılmaktadır. Ayrıca kur riskinin takibine yönelik günlük RMD analizleri ile yasal raporlamalar kapsamında Yabancı Para Net Genel Pozisyon/Özkaynak oranı ile Yabancı Para Likidite Pozisyonu düzenli olarak izlenmektedir.

ç) Banka'nın finansal tablo tarihi ile bu tarihten geriye doğru son 5 iş günü kamuya duyurulan cari döviz alış kurları:

	ABD Doları	Avro	AUD	DKK	SEK	CHF	CAD	NOK	GBP	SAR	100 Yen
31.12.2022	18,6648	19,9543	12,6062	2,6698	1,7856	20,1902	13,6403	1,8869	22,5430	4,9283	14,0210
30.12.2022	18,6648	19,9543	12,6062	2,6698	1,7856	20,1902	13,6403	1,8869	22,5430	4,9283	14,0210
29.12.2022	18,6758	19,8765	12,5524	2,6595	1,7754	20,1803	13,6424	1,8795	22,4817	4,9286	13,8960
28.12.2022	18,6656	19,8916	12,6179	2,6618	1,7855	20,1191	13,6631	1,8931	22,6056	4,9259	13,7980
27.12.2022	18,6285	19,7925	12,4891	2,6483	1,7691	19,9820	13,6511	1,8851	22,3912	4,9175	13,8180
26.12.2022	18,5330	19,6892	12,3955	2,6348	1,7520	19,8454	13,5021	1,8684	22,3709	4,8896	13,7990

d) Banka'nın cari döviz alış kurunun finansal tablo tarihinden geriye doğru son otuz günlük basit aritmetik ortalama değeri:

ABD Doları	Avro	AUD	DKK	SEK	CHF	CAD	NOK	GBP	SAR	100 Yen
18,5761	19,6720	12,4760	2,6320	1,7798	19,8917	13,5348	1,8716	22,6216	4,9024	13,6380

Ziraat Katılım Bankası A.Ş.

31 ARALIK 2022 TARİHİ İTİBARIYLA KONSOLİDE OLMAYAN FİNANSAL TABLOLARA İLİŞKİN AÇIKLAMA VE DİPNOTLAR

(Tutarlar aksi belirtilmedikçe Bin Türk Lirası ("TL") olarak ifade edilmiştir.)

Banka'nın kur riskine ilişkin bilgiler

	Avro	ABD Doları	Diğer YP (***)	Toplam
Cari Dönem				
Varlıklar				
Nakit Değerler (Kasa, Efektif Deposu, Yoldaki Paralar, Satın Alınan Çekler) ve T.C. Merkez Bankası	4.972.366	10.873.446	2.817.630	18.663.442
Bankalar	2.396.080	8.024.055	2.696.528	13.116.663
Gerçeğe Uygun Değer Farkı Kâr veya Zarara Yansıtılan Finansal Varlıklar	-	-	2.133.604	2.133.604
Para Piyasalarından Alacaklar	-	-	-	-
Gerçeğe Uygun Değer Farkı Diğer Kapsamlı Gelire Yansıtılan Finansal Varlıklar	300.176	3.326.442	-	3.626.618
Krediler (*)	24.538.427	23.829.407	206	48.368.040
Ortaklık Yatırımları	-	-	-	-
İtfa Edilmiş Maliyeti Üzerinden Değerlenen Finansal Varlıklar	2.608.614	-	-	2.608.614
Riskten Korunma Amaçlı Türev Finansal Varlıklar	-	-	-	-
Maddi Duran Varlıklar	-	-	843	843
Maddi Olmayan Duran Varlıklar	-	-	-	-
Diğer Varlıklar	46.858	11.795	14.646	73.299
Toplam Varlıklar	**34.862.521**	**46.065.145**	**7.663.457**	**88.591.123**
Yükümlülükler				
Özel Cari Hesap ve Katılma Hesapları Aracılığı ile Bankalardan Toplanan Fonlar	404	5.710	-	6.114
Özel Cari Hesap ve Katılma Hesapları YP	23.531.323	36.784.934	7.370.653	67.686.910
Para Piyasalarına Borçlar	1.142.789	6.356.207	-	7.498.996
Diğer Mali Kuruluşlardan Sağlanan Fonlar	2.962.474	1.219.776	-	4.182.250
İhraç Edilen Menkul Değerler	-	-	-	-
Muhtelif Borçlar	883.055	264.593	92.969	1.240.617
Riskten Korunma Amaçlı Türev Finansal Borçlar	-	-	-	-
Diğer Yükümlülükler (****)	3.124.037	149.636	5.841	3.279.514
Toplam Yükümlülükler	**31.644.082**	**44.780.856**	**7.469.463**	**83.894.401**
Net Bilanço Pozisyonu	**3.218.439**	**1.284.289**	**193.994**	**4.696.722**
Net Nazım Hesap Pozisyonu (**)	**(2.993.145)**	**(1.964.608)**	**-**	**(4.957.753)**
Türev Finansal Araçlardan Alacaklar	-	2.934.895	-	2.934.895
Türev Finansal Araçlardan Borçlar	2.993.145	4.899.503	-	7.892.648
Gayrinakdi Krediler	**10.299.536**	**12.324.700**	**997.528**	**23.621.764**
Önceki Dönem				
Toplam Varlıklar	21.418.249	26.087.364	4.990.245	52.495.858
Toplam Yükümlülükler	20.576.269	27.295.434	5.035.651	52.907.354
Net Bilanço Pozisyonu	**841.980**	**(1.208.070)**	**(45.406)**	**(411.496)**
Net Nazım Hesap Pozisyonu	**(858.141)**	**1.188.203**	**158.937**	**488.999**
Türev Finansal Araçlardan Alacaklar	979	1.374.457	180.259	1.555.695
Türev Finansal Araçlardan Borçlar	859.120	186.254	21.322	1.066.696
Gayrinakdi Krediler	**10.787.955**	**9.938.002**	**606.336**	**21.332.293**

(*) Konsolide olmayan finansal tablolarda TL olarak izlenen 163.733 TL tutarındaki dövize endeksli krediler ilgili döviz kodu ile gösterilmiştir. Kiralama işlemlerinden alacakları içermektedir.

(**) Türev finansal araçlardan alacaklar ile türev finansal araçlardan borçların netini göstermektedir.

(***) Varlıklar bölümünün diğer YP sütununda yer alan dövizlerin %83'ü Altın, %2'si GBP, %4'ü CHF ve kalan %11'i ise diğer döviz cinslerinden oluşmaktadır.

Yükümlülükler bölümünün YP sütununda yer alan dövizlerin %85'i Altın, %2'si GBP, %4'ü CHF ve kalan %9'u ise diğer döviz cinslerinden oluşmaktadır.

(****) Karşılıklar ve kiralama işlemlerinden yükümlülükler dâhil edilmiştir.

Ziraat Katılım Bankası A.Ş.

31 ARALIK 2022 TARİHİ İTİBARIYLA KONSOLİDE OLMAYAN FİNANSAL TABLOLARA İLİŞKİN AÇIKLAMA VE DİPNOTLAR

(Tutarlar aksi belirtilmedikçe Bin Türk Lirası ("TL") olarak ifade edilmiştir.)

V. BANKACILIK HESAPLARINDAN KAYNAKLANAN HİSSE SENEDİ POZİSYON RİSKİ

Bilanço değeri, gerçeğe uygun değer ve borsada işlem görenler için, piyasa değeri gerçeğe uygun değerden önemli oranda farklı ise piyasa fiyatıyla yapılan karşılaştırma

Kredi riski standart yöntem veya Kredi Riskine Esas Tutarın İçsel Derecelendirmeye Dayalı Yaklaşımlar ile Hesaplanmasına İlişkin Tebliğ'de kullanılmasına izin verilen yaklaşımlar arasından Banka'nın seçmiş olduğu sermaye yükümlülüğü hesaplama yöntemine bağlı olarak ilgili hisse senedi yatırımları bazında sermaye yükümlülüğü tutarlarının kırılımı:

Kredi riski standart yönteme göre bankacılık hesaplarında yer alan hisse senedi yatırımları 52.341 TL olup, tamamı %100 risk ağırlığındadır (31 Aralık 2021: 10.412 TL).

VI. LİKİDİTE RİSKİ YÖNETİMİ VE LİKİDİTE KARŞILAMA ORANINA İLİŞKİN AÇIKLAMALAR

Banka'da likidite ve finansal acil durum yönetimine ilişkin hususların genel esasları ve bu esaslara ilişkin uygulama usulleri, "Likidite Riski ile Likidite ve Finansal Acil Durum Yönetimi Yönetmeliği" kapsamında belirlenmiştir.

Gerek Bankacılık sektörü gerekse Katılım Bankacılığı sisteminde genel olarak katılma hesaplarının ağırlıklı olarak bir ayda yoğunlaşması, kullandırılan fonların ise vadenin daha uzun olması risk unsuru olarak algılanmakta, söz konusu riski asgariye indirebilmek amacıyla 1 aya kadar olan vade grubunda likit olmaya dikkat edilmektedir.

Banka, bilançosunun vade yapısının gözlemlenmesi amacıyla Kalan Vade Analizi, dönemler itibarıyla likidite ihtiyacının izlenmesi amacıyla Likidite Boşluk Analizi yapılmakta olup olası en kötü durumda Banka'nın likidite ihtiyacının ve buna bağlı olarak oluşan zararın değerlendirilebilmesi amacıyla Likidite Stres Testi yapmaktadır. Likidite stres testinin ana konusunu "Ani Katılım Fonu Çekilişleri" ile "Kur Değişimleri" oluşturmaktadır. Ayrıca, Banka'nın likidite riski seviyesinin sektör ile karşılaştırılabilmesi amacıyla Banka-Sektör ortalama kalan vade değerleri ve yasal likidite oranları takip edilmektedir.

BDDK tarafından 21 Mart 2014 tarih ve 28948 sayılı Resmi Gazete'de yayımlanan "Bankaların Likidite Karşılama Oranı Hesaplamasına İlişkin Yönetmelik" çerçevesinde Banka, Likidite Karşılama Oranı hesaplayarak haftalık solo bazda, aylık ise konsolide bazda BDDK'ya iletmektedir. Likidite Karşılama Oranı yönetmelikte belirtilen sınır değerin üzerinde seyretmektedir.

Ayrıca Likidite riskinin yönetimi amacıyla risk iştahı kapsamında risk limitleri ve eşik seviyeleri belirlenmiş olup bu sınırlara uyum günlük olarak izlenmektedir.

1) Likidite Riski

a) Banka'nın mevcut likidite riskinin kaynağının ne olduğu ve gerekli tedbirlerin alınıp alınmadığı, Banka Yönetim Kurulu'nun acil likidite ihtiyacının karşılanabilmesi ve vadesi gelmiş borçların ödenebilmesi için kullanılabilecek fon kaynaklarına sınırlama getirip getirmediği:

Banka'nın fon kaynakları ağırlıklı olarak katılım fonundan oluşmaktadır. Banka, hesap sahibine önceden belirlenmiş herhangi bir getiri ödenmeyen ve anaparanın aynen geri ödenmesi garanti edilmeyen fonların oluşturduğu katılma hesapları adı altında fon toplamakta olup bu fonların kullandırılmasından doğacak kâr veya zararın katılma hesapları payı bu hesaplara yansıtmaktadır. Bu sebeple Banka'nın varlık ve yükümlülükleri ile kâr payı oranları uyumludur.

Banka, TP ve YP likidite ihtiyacının büyük kısmını toplanan fonlardan karşılamakta olup, acil bir durumda likidite ihtiyacının karşılanmasına yönelik olarak kullanılabilecek iç ve dış kaynaklar periyodik olarak izlenmekte olup Banka'nın organize piyasalardan ve diğer bankalardan borçlanma limitleri, likidite açıklarını karşılayabilir düzeydedir. Banka likidite riskini Likidite Riski ile Likidite ve Finansal Acil Durum Yönetimi Yönetmeliği çerçevesinde yönetmektedir.

b) Ödemelerin, varlık ve yükümlülükler ile kâr oranlarının uyumlu olup olmadığı, mevcut uyumsuzluğun kârlılık üzerindeki muhtemel etkisinin ölçülüp ölçülmediği:

Ödemelerin, varlık ve yükümlülükler ile kâr oranlarının uyumlu olup olmadığı yönetim tarafından düzenli olarak takip edilmekte olup herhangi bir uyumsuzluk bulunmamaktadır.

Ziraat Katılım Bankası A.Ş.

31 ARALIK 2022 TARİHİ İTİBARIYLA KONSOLİDE OLMAYAN FİNANSAL TABLOLARA İLİŞKİN AÇIKLAMA VE DİPNOTLAR

(Tutarlar aksi belirtilmedikçe Bin Türk Lirası ("TL") olarak ifade edilmiştir.)

c) Banka'nın kısa ve uzun vadeli likidite ihtiyacının karşılandığı iç ve dış kaynaklar, kullanılmayan önemli likidite kaynakları:

Banka'nın aktiflerinin ortalama vadesi toplanan fonlara oranla daha uzun olmakla birlikte, gerçeğe uygun değer farkı diğer kapsamlı gelire yansıtılan finansal varlıklar altı aydan uzun olmayan aralıklarla kupon ödemesi yapan kıymetlerden oluşması ve kredi alacaklarının genel olarak aylık tahsil edilmesi Banka'ya nakit akışı sağlamaktadır.

ç) Banka'nın nakit akışlarının miktar ve kaynaklarının değerlendirilmesi:

Banka'nın temel kaynağı katılım fonu olup fonlar diğer katılım bankalarında ve kredi kullandırımı olarak değerlendirilmektedir. Banka'nın en önemli nakit girişlerinin Bankalar ve Finansal Kuruluşlardan Alacaklar kaynaklı olması ve bunlardan düzenli nakit girişi elde etmesi likidite riskini azaltan bir etmen olarak görülmektedir. Ayrıca kullandırılan kredilerin aylık taksit tahsilatları da Banka'nın kaynak ihtiyacını karşılamada kullanılmaktadır.

2) Likidite karşılama oranı

Bankaların net nakit çıkışlarını karşılayabilmelerine yetecek düzeyde yüksek kaliteli likit varlık stoğu bulundurmalarını sağlamak amacıyla tesis edilen "Likidite Karşılama Oranı", BDDK tarafından yayımlanan "Bankaların Likidite Karşılama Oranı Hesaplamasına İlişkin Yönetmelik" çerçevesinde hesaplanmaktadır. Likidite Karşılama Oranı, Banka'nın her an nakde çevirebileceği ve herhangi bir teminata konu etmediği likit varlıklarının düzeyi ile Banka'nın varlık, yükümlülük ve bilanço dışı işlemlerinden kaynaklanan muhtemel net nakit giriş ve çıkışlarından doğrudan etkilenmektedir.

Banka'nın yüksek kaliteli likit varlık stoğu; nakit kıymetler ve TCMB nezdindeki hesapların yanı sıra temel olarak T.C. Hazinesi tarafından ihraç edilmiş ve geri alım vaadiyle satım işlemine veya teminata konu edilmemiş borçlanma senetlerinden oluşmaktadır.

Banka'nın temel fonlama kaynağını ise katılım fonu oluşturmaktadır. Katılım fonu dışı borçlanma kalemleri içerisinde; geri alım vaadiyle satım işlemlerinden sağlanan fonlar ve finansal kuruluşlardan sağlanan borçlanmalar yer almaktadır.

Likidite riskinin etkin bir şekilde yönetilebilmesi, likiditeye ilişkin varlık ve yükümlülük kalemlerindeki yoğunlaşmaların önüne geçilebilmesiyle mümkün olabilmektedir. Banka'nın başlıca fon kaynağını oluşturan katılım fonu çok sayıda farklı müşteriden temin edilmektedir.

2022 yılı son üç aylık dönemde en düşük, en yüksek Likidite Karşılama Oranları aşağıdaki tabloda yer almaktadır.

Cari Dönem	En Yüksek	Tarih	En Düşük	Tarih
TP+YP	179,36	17.11.2022	111,33	02.10.2022
YP	352,01	17.11.2022	195,28	05.12.2022

Ziraat Katılım Bankası A.Ş.

31 ARALIK 2022 TARİHİ İTİBARIYLA KONSOLİDE OLMAYAN FİNANSAL TABLOLARA İLİŞKİN AÇIKLAMA VE DİPNOTLAR

(Tutarlar aksi belirtilmedikçe Bin Türk Lirası ("TL") olarak ifade edilmiştir.)

Türev işlemler, 30 günlük zaman dilimi içerisinde oluşturdukları nakit akışları üzerinden likidite karşılama oranı hesaplamasına dâhil edilmektedir.

Cari Dönem 31.12.2022	Dikkate Alınma Oranı Uygulanmamış Toplam Değer (*)		Dikkate Alınma Oranı Uygulanmış Toplam Değer (*)	
	TP+YP	YP	TP+YP	YP
YÜKSEK KALİTELİ LİKİT VARLIKLAR				
Yüksek kaliteli likit varlıklar	-	-	35.399.664	20.894.954
NAKİT ÇIKIŞLARI				
Gerçek kişi mevduat ve perakende mevduat	54.779.081	30.878.410	5.491.139	3.199.219
İstikrarlı mevduat	5.247.141	-	262.357	-
Düşük istikrarlı mevduat	49.531.940	30.878.410	5.228.782	3.199.219
Gerçek kişi mevduat ve perakende mevduat dışında kalan teminatsız borçlar	77.363.285	31.097.487	36.300.319	13.932.045
Operasyonel mevduat	-	-	-	-
Operasyonel olmayan mevduat	-	-	-	-
Diğer teminatsız borçlar	77.363.285	31.097.487	36.300.319	13.932.045
Teminatlı borçlar	-	-	-	-
Diğer nakit çıkışları	47.951.276	26.986.674	7.527.606	6.128.931
Türev yükümlülükler ve teminat tamamlama yükümlülükleri	5.782.112	4.479.030	4.828.082	4.479.030
Yapılandırılmış finansal araçlardan borçlar	-	-	-	-
Finansal piyasalara olan borçlar için verilen ödeme taahhütleri ile diğer bilanço dışı yükümlülükler	1.738.426	1.829.199	677.987	615.979
Herhangi bir şarta bağlı olmaksızın cayılabilir bilanço dışı diğer yükümlülükler ile sözleşmeye dayalı diğer yükümlülükler	-	-	-	-
Diğer cayılamaz veya şarta bağlı olarak cayılabilir bilanço dışı borçlar	40.430.738	20.678.445	2.021.537	1.033.922
TOPLAM NAKİT ÇIKIŞLARI	**180.093.642**	**88.962.571**	**49.319.064**	**23.260.195**
NAKİT GİRİŞLERİ				
Teminatlı alacaklar	-	-	-	-
Teminatsız alacaklar	25.309.625	14.469.279	17.867.325	12.302.886
Diğer nakit girişleri	4.893.249	2.500.647	4.893.249	2.500.647
TOPLAM NAKİT GİRİŞLERİ	**30.202.874**	**16.969.926**	**22.760.574**	**14.803.533**
			Üst Sınır Uygulanmış Değerler	
TOPLAM YÜKSEK KALİTELİ LİKİT VARLIKLAR STOKU	-	-	**35.399.664**	**20.894.954**
TOPLAM NET NAKİT ÇIKIŞLARI	-	-	**26.558.490**	**8.456.663**
LİKİDİTE KARŞILAMA ORANI (%)	-	-	**133**	**247**

(*) Haftalık basit aritmetik ortalama alınmak suretiyle hesaplanan likidite karşılama oranının son üç ay için hesaplanan ortalaması

Ziraat Katılım Bankası A.Ş.

31 ARALIK 2022 TARİHİ İTİBARIYLA KONSOLİDE OLMAYAN FİNANSAL TABLOLARA İLİŞKİN AÇIKLAMA VE DİPNOTLAR

(Tutarlar aksi belirtilmedikçe Bin Türk Lirası ("TL") olarak ifade edilmiştir.)

Önceki Dönem 31.12.2021	Dikkate Alınma Oranı Uygulanmamış Toplam Değer (*)		Dikkate Alınma Oranı Uygulanmış Toplam Değer (*)	
	TP+YP	YP	TP+YP	YP
YÜKSEK KALİTELİ LİKİT VARLIKLAR				
Yüksek kaliteli likit varlıklar	-	-	17.594.152	13.543.501
NAKİT ÇIKIŞLARI				
Gerçek kişi mevduat ve perakende mevduat	26.004.269	17.680.042	2.647.321	1.872.238
İstikrarlı mevduat	3.221.765	-	161.088	-
Düşük istikrarlı mevduat	22.782.504	17.680.042	2.486.233	1.872.238
Gerçek kişi mevduat ve perakende mevduat dışında kalan teminatsız borçlar	25.036.847	13.724.284	13.254.580	6.667.792
Operasyonel mevduat	-	-	-	-
Operasyonel olmayan mevduat	-	-	-	-
Diğer teminatsız borçlar	25.036.847	13.724.284	13.254.580	6.667.792
Teminatlı borçlar	-	-	-	-
Diğer nakit çıkışları	27.916.380	18.602.344	2.599.251	2.008.355
Türev yükümlülükler ve teminat tamamlama yükümlülükleri	1.726.582	923.811	1.051.655	923.811
Yapılandırılmış finansal araçlardan borçlar	-	-	-	-
Finansal piyasalara olan borçlar için verilen ödeme taahhütleri ile diğer bilanço dışı yükümlülükler	715.848	845.134	273.898	242.874
Herhangi bir şarta bağlı olmaksızın cayılabilir bilanço dışı diğer yükümlülükler ile sözleşmeye dayalı diğer yükümlülükler	-	-	-	-
Diğer cayılamaz veya şarta bağlı olarak cayılabilir bilanço dışı borçlar	25.473.950	16.833.399	1.273.698	841.670
TOPLAM NAKİT ÇIKIŞLARI	**-**	**-**	**18.501.152**	**10.548.385**
NAKİT GİRİŞLERİ				
Teminatlı alacaklar	**-**	**-**	**-**	**-**
Teminatsız alacaklar	7.163.737	4.336.075	5.147.453	3.726.860
Diğer nakit girişleri	1.130.684	883.069	1.130.684	883.069
TOPLAM NAKİT GİRİŞLERİ	**8.294.421**	**5.219.144**	**6.278.137**	**4.609.929**
			Üst Sınır Uygulanmış Değerler	
TOPLAM YÜKSEK KALİTELİ LİKİT VARLIKLAR STOKU	**-**	**-**	**17.594.152**	**13.543.501**
TOPLAM NET NAKİT ÇIKIŞLARI	**-**	**-**	**12.223.016**	**5.938.456**
LİKİDİTE KARŞILAMA ORANI (%)	**-**	**-**	**144**	**228**

(*) Haftalık basit aritmetik ortalama alınmak suretiyle hesaplanan likidite karşılama oranının son üç ay için hesaplanan ortalaması

Ziraat Katılım Bankası A.Ş.

31 ARALIK 2022 TARİHİ İTİBARIYLA KONSOLİDE OLMAYAN FİNANSAL TABLOLARA İLİŞKİN AÇIKLAMA VE DİPNOTLAR

(Tutarlar aksi belirtilmedikçe Bin Türk Lirası ("TL") olarak ifade edilmiştir.)

Aktif ve pasif kalemlerin kalan vadelerine göre gösterimi

	Vadesiz	1 Aya Kadar	1-3 Ay	3-12 Ay	1-5 Yıl	5 Yıl ve Üzeri	Dağıtılamayan (**)	Toplam
Cari Dönem 31.12.2022								
Varlıklar								
Nakit Değerler (Kasa, Efektif Deposu, Yoldaki Paralar, Satın Alınan Çekler) ve T.C. Merkez Bankası	10.739.314	14.214.562	-	-	-	-	-	24.953.876
Bankalar	10.393.954	2.856.612	-	-	-	-	-	13.250.566
Gerçeğe Uygun Değer Farkı Kâr veya Zarara Yansıtılan Finansal Varlıklar	-	-	-	-	2.133.604	-	-	2.133.604
Para Piyasalarından Alacaklar	-	-	-	-	-	-	-	-
Gerçeğe Uygun Değer Farkı Diğer Kapsamlı Gelire Yansıtılan Finansal Varlıklar	-	30.499	627.092	3.681.833	13.146.001	2.272.531	52.341	19.810.297
Verilen Krediler (****)	-	11.892.416	22.170.993	48.174.367	47.655.682	14.684.515	280.295	144.858.268
İtfa Edilmiş Maliyeti İle Ölçülen Finansal Varlıklar	-	-	-	-	2.037.537	3.286.406	-	5.323.943
Diğer Varlıklar	-	-	-	-	-	-	3.013.036	3.013.036
Toplam Varlıklar (*)	**21.133.268**	**28.994.089**	**22.798.085**	**51.856.200**	**64.972.824**	**20.243.452**	**3.345.672**	**213.343.590**
Yükümlülükler								
Özel cari hesap ve katılma hesapları aracılığı ile bankalardan toplanan fonlar	4.139.193	654.156	-	-	-	-	-	4.793.349
Diğer özel cari hesap ve katılma hesapları	34.372.356	76.477.299	46.038.191	11.347.111	110.892	-	-	168.345.849
Diğer Mali Kuruluşlardan Sağlanan Fonlar	-	2.854.424	3.357.591	2.184.951	1.507.811	-	-	9.904.777
Para Piyasalarına Borçlar	-	7.555.999	-	-	-	-	-	7.555.999
İhraç Edilen Menkul Değerler	-	-	-	-	-	-	-	-
Muhtelif Borçlar	-	-	-	-	-	-	2.059.991	2.059.991
Diğer Yükümlülükler (***)	-	-	-	-	-	1.341.748	19.341.877	20.683.625
Toplam Yükümlülükler	**38.511.549**	**87.541.878**	**49.395.782**	**13.532.062**	**1.618.703**	**1.341.748**	**21.401.868**	**213.343.590**
Likidite Açığı	**(17.378.281)**	**(58.547.789)**	**(26.597.697)**	**38.324.138**	**63.354.121**	**18.901.704**	**(18.056.196)**	**-**
Net Bilanço Dışı Pozisyonu	**-**	**(40.199)**	**-**	**-**	**-**	**-**	**-**	**(40.199)**
Türev Finansal Araçlardan Alacaklar	-	7.852.449	-	-	-	-	-	7.852.449
Türev Finansal Araçlardan Borçlar	-	7.892.648	-	-	-	-	-	7.892.648
Gayrinakdi Krediler	**7.551.694**	**3.602.090**	**4.642.768**	**18.453.750**	**9.017.797**	**1.923.383**	**-**	**45.191.482**

(*) Finansal varlıklar ve diğer aktifler için ayrılan beklenen zarar karşılıkları, ilgili kalemlere yansıtılmıştır.

(**) Bilançoyu oluşturan aktif hesaplardan sermayede payı temsil eden menkul değerler ile sabit kıymetler, iştirak, bağlı ortaklıklar, birlikte kontrol edilen ortaklıklar, ayniyat mevcudu, peşin ödenmiş giderler ve net takipteki alacaklar gibi bankacılık faaliyetinin sürdürülmesi için gereksinim duyulan, kısa zamanda nakde dönüşme şansı bulunmayan diğer varlık hesapları; bilançoyu oluşturan yükümlülük hesaplarından ise borç niteliği taşımayan karşılıklar gibi diğer yükümlülük hesapları ve özkaynak toplamı bu sütunda gösterilmektedir.

(***) Sermaye benzeri borçlanma araçları toplamı bu satırda gösterilmektedir.

(****) Kiralama işlemlerinden alacakları içermektedir.

Ziraat Katılım Bankası A.Ş.

31 ARALIK 2022 TARİHİ İTİBARIYLA KONSOLİDE OLMAYAN FİNANSAL TABLOLARA İLİŞKİN AÇIKLAMA VE DİPNOTLAR

(Tutarlar aksi belirtilmedikçe Bin Türk Lirası ("TL") olarak ifade edilmiştir.)

	Vadesiz	1 Aya Kadar	1-3 Ay	3-12 Ay	1-5 Yıl	5 Yıl ve Üzeri	Dağıtılamayan (**)	Toplam
Önceki Dönem 31.12.2021								
Varlıklar								
Nakit Değerler (Kasa, Efektif Deposu, Yoldaki Paralar, Satın Alınan Çekler) ve T.C. Merkez Bankası	5.808.237	9.481.258	-	-	-	-	-	15.289.495
Bankalar	2.249.735	1.100.117	-	-	-	-	-	3.349.852
Gerçeğe Uygun Değer Farkı Kâr veya Zarara Yansıtılan Finansal Varlıklar	-	-	612.426	-	1.182.890	-	-	1.795.316
Para Piyasalarından Alacaklar	-	-	-	-	-	-	-	-
Gerçeğe Uygun Değer Farkı Diğer Kapsamlı Gelire Yansıtılan Finansal Varlıklar	-	124.305	1.656.451	1.050.402	5.705.679	42.321	10.412	8.589.570
Verilen Krediler (****)	-	324.624	4.138.241	14.441.355	35.307.502	11.826.934	361.264	66.399.920
İtfa Edilmiş Maliyeti İle Ölçülen Finansal Varlıklar	-	-	-	-	1.327.957	-	-	1.327.957
Diğer Varlıklar	-	-	-	-	-	-	1.560.482	1.560.482
Toplam Varlıklar (*)	**8.057.972**	**11.030.304**	**6.407.118**	**15.491.757**	**43.524.028**	**11.869.255**	**1.932.158**	**98.312.592**
Yükümlülükler								
Özel cari hesap ve katılma hesapları aracılığı ile bankalardan toplanan fonlar	4.148.811	522.614	-	-	-	-	-	4.671.425
Diğer özel cari hesap ve katılma hesapları	17.456.758	32.284.538	20.244.406	3.177.442	99.328	-	-	73.262.472
Diğer Mali Kuruluşlardan Sağlanan Fonlar	-	1.834.140	2.687.688	1.143.511	499.506	-	-	6.164.845
Para Piyasalarına Borçlar	-	3.784.645	-	-	-	-	-	3.784.645
İhraç Edilen Menkul Değerler	-	-	-	-	-	-	-	-
Muhtelif Borçlar	-	-	-	-	-	-	1.431.779	1.431.779
Diğer Yükümlülükler (***)	-	-	-	-	2.655.863	-	6.341.563	8.997.426
Toplam Yükümlülükler	**21.605.569**	**38.425.937**	**22.932.094**	**4.320.953**	**3.254.697**	**-**	**7.773.342**	**98.312.592**
Likidite Açığı	**(13.547.597)**	**(27.395.633)**	**(16.524.976)**	**11.170.804**	**40.269.331**	**11.869.255**	**(5.841.184)**	**-**
Net Bilanço Dışı Pozisyonu	**-**	**(3.836)**	**(84.902)**	**8.979**	**-**	**-**	**-**	**(79.759)**
Türev Finansal Araçlardan Alacaklar	-	813.655	746.424	35.534	-	-	-	1.595.613
Türev Finansal Araçlardan Borçlar	-	817.491	831.326	26.555	-	-	-	1.675.372
Gayrinakdi Krediler	**3.768.083**	**1.938.193**	**3.436.270**	**14.190.205**	**5.433.522**	**837.192**	**-**	**29.603.465**

(*) Finansal varlıklar ve diğer aktifler için ayrılan beklenen zarar karşılıkları, ilgili kalemlere yansıtılmıştır.

(**) Bilançoyu oluşturan aktif hesaplardan sermayede payı temsil eden menkul değerler ile sabit kıymetler, iştirak, bağlı ortaklıklar, birlikte kontrol edilen ortaklıklar, ayniyat mevcudu, peşin ödenmiş giderler ve net takipteki alacaklar gibi bankacılık faaliyetinin sürdürülmesi için gereksinim duyulan, kısa zamanda nakde dönüşme şansı bulunmayan diğer varlık hesapları; bilançoyu oluşturan yükümlülük hesaplarından ise borç niteliği taşımayan karşılıklar gibi diğer yükümlülük hesapları ve özkaynak toplamı bu sütunda gösterilmektedir.

(***) Sermaye benzeri borçlanma araçları toplamı bu sütunda gösterilmektedir.

(****) Kiralama işlemlerinden alacakları içermektedir.

Ziraat Katılım Bankası A.Ş.

31 ARALIK 2022 TARİHİ İTİBARIYLA KONSOLİDE OLMAYAN FİNANSAL TABLOLARA İLİŞKİN AÇIKLAMA VE DİPNOTLAR

(Tutarlar aksi belirtilmedikçe Bin Türk Lirası ("TL") olarak ifade edilmiştir.)

Finansal yükümlülüklerin sözleşmeye bağlanmış kalan vadelerine göre gösterimi

Cari Dönem	1 Aya Kadar	1-3 Ay	3-12 Ay	1-5 Yıl	5 Yıldan Fazla	Toplam
Bankalar Özel Cari Hesap ve Katılma Hesapları	4.793.349	-	-	-	-	4.793.349
Diğer Özel Cari Hesap ve Katılma Hesapları	110.849.655	46.038.191	11.347.111	110.892	-	168.345.849
Diğer Mali Kuruluşlar. Sağl. Fonlar	2.854.424	3.357.591	2.184.951	1.507.811	-	9.904.777
Para Piyasalarına Borçlar	7.555.999	-	-	-	-	7.555.999
Toplam	**126.053.427**	**49.395.782**	**13.532.062**	**1.618.703**	**-**	**190.599.974**

Önceki Dönem						
Bankalar Özel Cari Hesap ve Katılma Hesapları	4.671.425	-	-	-	-	4.671.425
Diğer Özel Cari Hesap ve Katılma Hesapları	49.741.296	20.244.406	3.177.442	99.328	-	73.262.472
Diğer Mali Kuruluşlar. Sağl. Fonlar	1.834.140	2.687.688	1.143.511	499.506	-	6.164.845
Para Piyasalarına Borçlar	3.784.645	-	-	-	-	3.784.645
Toplam	**60.031.506**	**22.932.094**	**4.320.953**	**598.834**	**-**	**87.883.387**

Ziraat Katılım Bankası A.Ş.

31 ARALIK 2022 TARİHİ İTİBARIYLA KONSOLİDE OLMAYAN FİNANSAL TABLOLARA İLİŞKİN AÇIKLAMA VE DİPNOTLAR

(Tutarlar aksi belirtilmedikçe Bin Türk Lirası ("TL") olarak ifade edilmiştir.)

VII. KALDIRAÇ ORANINA İLİŞKİN AÇIKLAMALAR

Banka'nın 31 Aralık 2022 itibarıyla üç aylık ortalama tutarlardan hesaplanan kaldıraç oranı %5,39'dur (31 Aralık 2021: %4,25). İlgili oran "Bankaların Kaldıraç Düzeyinin Ölçülmesine ve Değerlendirilmesine İlişkin Yönetmelik" gereğince belirtilen asgari oranın üzerindedir. Cari dönem ile önceki dönem kaldıraç oranı arasındaki değişimin nedeni ortalama toplam risk tutarı artış oranının ortalama ana sermayedeki artış oranından yüksek olmasıdır. Yönetmelik asgari kaldıraç oranını %3 olarak hükme bağlamıştır.

Kaldıraç oranı kamuya açıklama şablonu aşağıdaki gibidir:

Bilanço içi varlıklar	Cari Dönem (*) 31.12.2022	Önceki Dönem (*) 31.12.2021
Bilanço içi varlıklar (Türev finansal araçlar ile kredi türevleri hariç, teminatlar dâhil)	201.004.200	88.393.575
(Ana sermayeden indirilen varlıklar)	(665.966)	(390.397)
Bilanço içi varlıklara ilişkin toplam risk tutarı	200.338.234	88.003.178
Türev finansal araçlar ile kredi türevleri		
Türev finansal araçlar ile kredi türevlerinin yenileme maliyeti	9.749	7.765
Türev finansal araçlar ile kredi türevlerinin potansiyel kredi risk tutarı	42.533	12.518
Türev finansal araçlar ile kredi türevlerine ilişkin toplam risk tutarı	52.282	20.283
Menkul kıymet veya emtia teminatlı finansman işlemleri		
Menkul kıymet veya emtia teminatlı finansman işlemlerinin menkul kıymet veya emtia teminatlı finansman işlemlerinin risk tutarı (Bilanço içi hariç)	6.848.604	572.242
Aracılık edilen işlemlerden kaynaklanan risk tutarı	-	-
Menkul kıymet veya emtia teminatlı finansman işlemlerine ilişkin toplam risk tutarı	6.848.604	572.242
Bilanço dışı işlemler		
Bilanço dışı işlemlerin brüt nominal tutarı	45.415.562	28.932.751
(Krediye dönüştürme oranları ile çarpımdan kaynaklanan düzeltme tutarı)	-	-
Bilanço dışı işlemlere ilişkin toplam risk tutarı	45.415.562	28.932.751
Sermaye ve toplam risk		
Ana sermaye	13.603.083	4.966.673
Toplam risk tutarı	252.675.595	117.528.454
Kaldıraç oranı		
Kaldıraç oranı %	5,39	4,25

(*) Tabloda yer alan tutarların üç aylık ortalaması alınır.

VIII. MENKUL KIYMETLEŞTİRME POZİSYONUNA İLİŞKİN AÇIKLAMALAR

Bulunmamaktadır.

Ziraat Katılım Bankası A.Ş.

31 ARALIK 2022 TARİHİ İTİBARIYLA KONSOLİDE OLMAYAN FİNANSAL TABLOLARA İLİŞKİN AÇIKLAMA VE DİPNOTLAR

(Tutarlar aksi belirtilmedikçe Bin Türk Lirası ("TL") olarak ifade edilmiştir.)

IX. RİSK YÖNETİMİNE İLİŞKİN AÇIKLAMALAR

23 Ekim 2015 tarih ve 29511 sayılı Resmi Gazete'de yayımlanan ve 30 Haziran 2016 tarihi itibarıyla yürürlüğe giren "Bankalarca Risk Yönetimine İlişkin Kamuya Yapılacak Açıklamalar Hakkında Tebliğ" uyarınca hazırlanan dipnotlar ve ilgili açıklamalar bu bölümde verilmektedir. Banka'nın sermaye yeterliliği hesaplamasında standart yaklaşım kullanıldığından, İçsel Derecelendirmeye Dayalı Yaklaşım ("İDD") kapsamında hazırlanması gereken tablolar verilmemiştir.

Risk yönetimi kapsamında bankamızın finansal performansını önemli derecede etkileyen bir çok risk takip edilmektedir. Bu riskler arasında kredi riski, piyasa riski, operasyonel risk, likidite riski ve bankacılık hesaplarından kaynaklanan kâr payı oranı riski bulunmaktadır. Risk yönetim stratejisi Banka'nın misyon ve vizyonunu temel alarak müşterilerin finansal ihtiyaçlarına en uygun şekilde cevap vermeyi ve finansal açıdan başarılarını desteklemeyi amaçlayan bir yapıdadır. Bu kapsamda iş uygulamaları ve çalışma modeli ihtiyatlı risk yönetimi uygulamalarını destekler niteliktedir.

Belirtilen riskleri takip edebilmek amacıyla içsel banka risk iştahı oluşturulmuş olup, periyodik olarak üst yönetimle paylaşılmaktadır. Ayrıca tüm risklerin detaylı olarak incelendiği, stres testlerini ve senaryo analizlerini içeren detaylı risk yönetim raporları Denetim Komitesi'ne raporlanmaktadır.

Yapılan stres testlerinde kurlardaki ani değişimler, ülke notlarının değişmesi, kredi portföyündeki değişimler gibi senaryolar dikkate alınmaktadır.

Sermaye yeterliliği rasyosu yasal gönderim olan aylık süre içinde takip edilmekle birlikte, günlük olarak simülasyon yöntemi ile takip edilmektedir. Banka'nın likidite karşılama oranı ise risk yönetimi tarafından günlük olarak takip edilmekte olup, Banka üst yönetimi ve hazine birimiyle paylaşılmaktadır.

Banka'da ortak bir risk kültürü oluşturmak amacıyla Banka çalışanlarına risk yönetimi eğitimleri verilmekte olup, stratejik olarak önemli birimlere risk yönetiminin önemi hakkında detaylı açıklamalarda bulunulmaktadır. Risk yönetim politikaları ve prosedürleri, önemli riskler bazında oluşturulan banka yönetmelikleri, bankamızda çalışan tüm personelin erişebileceği şekildedir.

Banka'da risk ölçüm yöntemleri ile ilgili gelişen bir sistem oluşturulmaktadır. Mevcut durumda genel olarak hesaplamalarda standart yöntemler kullanılmakta olup, Banka'nın büyümesi ile birlikte gelişmiş yöntemler için hazırlıklar yapılmaktadır. Tüm risk süreçleri yakın olarak takip edilmektedir.

Ziraat Katılım Bankası A.Ş.

31 ARALIK 2022 TARİHİ İTİBARIYLA KONSOLİDE OLMAYAN FİNANSAL TABLOLARA İLİŞKİN AÇIKLAMA VE DİPNOTLAR

(Tutarlar aksi belirtilmedikçe Bin Türk Lirası ("TL") olarak ifade edilmiştir.)

1. Risk Yönetimi ve Risk Ağırlıklı Tutarlara İlişkin Genel Açıklamalar

Risk Ağırlıklı Tutarlara Genel Bakış

		Risk Ağırlıklı Tutarlar		Asgari Sermaye Yükümlülüğü
		Cari Dönem 31.12.2022	Önceki Dönem 31.12.2021	Cari Dönem 31.12.2022
1	Kredi riski (karşı taraf kredi riski hariç)	98.465.952	44.767.671	7.877.276
2	Standart yaklaşım	98.465.952	44.767.671	7.877.276
3	İçsel derecelendirmeye dayalı yaklaşım	-	-	-
4	Karşı taraf kredi riski	108.268	42.244	8.661
5	Karşı taraf kredi riski için standart yaklaşım	108.268	42.244	8.661
6	İçsel model yöntemi	-	-	-
7	Basit risk ağırlığı yaklaşımı veya içsel modeller yaklaşımında bankacılık hesabındaki hisse senedi pozisyonları	-	-	-
8	KYK'ya yapılan yatırımlar-içerik yöntemi	-	-	-
9	KYK'ya yapılan yatırımlar-izahname yöntemi	-	-	-
10	KYK'ya yapılan yatırımlar-%1250 risk ağırlığı yöntemi	-	-	-
11	Takas riski	-	-	-
12	Bankacılık hesaplarındaki menkul kıymetleştirme pozisyonları	-	-	-
13	İDD derecelendirmeye dayalı yaklaşım	-	-	-
14	İDD denetim otoritesi formülü yaklaşımı	-	-	-
15	Standart basitleştirilmiş denetim otoritesi formülü yaklaşımı	-	-	-
16	Piyasa riski	918.455	343.323	73.476
17	Standart yaklaşım	918.455	343.323	73.476
18	İçsel model yaklaşımları	-	-	-
19	Operasyonel risk	3.633.740	2.988.826	290.699
20	Temel gösterge yaklaşımı	3.633.740	2.988.826	290.699
21	Standart yaklaşım	-	-	-
22	İleri ölçüm yaklaşımı	-	-	-
23	Özkaynaklardan indirim eşiklerinin altındaki tutarlar (%250 risk ağırlığına tabi)	-	-	-
24	En düşük değer ayarlamaları	-	-	-
25	**Toplam (1+4+7+8+9+10+11+12+16+19+23+24)**	**103.126.415**	**48.142.064**	**8.250.112**

Ziraat Katılım Bankası A.Ş.

31 ARALIK 2022 TARİHİ İTİBARIYLA KONSOLİDE OLMAYAN FİNANSAL TABLOLARA İLİŞKİN AÇIKLAMA VE DİPNOTLAR

(Tutarlar aksi belirtilmedikçe Bin Türk Lirası ("TL") olarak ifade edilmiştir.)

2. Finansal Tablolar ile Risk Tutarları Arasındaki Bağlantılar

a) Muhasebesel konsolidasyon ve yasal konsolidasyon kapsamı arasındaki farklar ve eşleştirme

			Kalemlerin TMS uyarınca değerlenmiş tutarı		
Cari Dönem 31.12.2022	**Yasal konsolidasyon kapsamındaki TMS uyarınca değerlenmiş tutar (*)**	**Kredi riskine tabi**	**Karşı taraf kredi riskine tabi**	**Piyasa riskine tabi**	**Sermaye yükümlülüğüne tabi olmayan veya sermayeden indirilen**
Varlıklar					
Nakit değerler ve merkez bankası	24.953.122	24.953.122	-	18.663.442	-
Türev finansal varlıklar	14.471	-	14.471	-	-
Gerçeğe uygun değer farkı kâr/zarara yansıtılan finansal varlıklar	2.133.604	-	-	2.133.604	-
Bankalar	13.251.320	13.251.320	-	13.116.663	-
Para piyasalarından alacaklar	-	-	-	-	-
Gerçeğe uygun değer farkı diğer kapsamlı gelire yansıtılan finansal varlıklar	19.810.297	19.810.297	14.928.992	3.626.618	-
Krediler ve alacaklar	123.622.944	123.622.944	-	41.325.175	-
Faktoring alacakları	-	-	-	-	-
İtfa Edilmiş Maliyeti ile Ölçülen Finansal Varlıklar	5.323.943	5.323.943	-	2.608.614	-
İştirakler (net)	-	-	-	-	-
Bağlı ortaklıklar (net)	100	100	-	-	-
Birlikte kontrol edilen ortaklıklar (iş ortaklıkları) (net)	-	-	-	-	-
Kiralama işlemlerinden alacaklar	21.235.324	21.235.324	-	6.879.132	-
Riskten korunma amaçlı türev finansal varlıklar	-	-	-	142	-
Maddi duran varlıklar (net)	594.942	594.942	-	843	98.174
Maddi olmayan duran varlıklar (net)	342.454	-	-	-	342.454
Yatırım amaçlı gayrimenkuller (net)	-	-	-	-	-
Vergi varlığı	788.020	788.020	-	-	-
Satış amaçlı elde tutulan ve durdurulan faaliyetlere ilişkin duran varlıklar (net)	274.644	274.644	-	-	-
Diğer aktifler	998.405	998.405	-	73.157	-
Toplam varlıklar	**213.343.590**	**210.853.059**	**14.943.463**	**88.427.390**	**440.628**
Yükümlülükler					
Mevduat	173.139.198	-	-	67.693.024	-
Türev finansal yükümlülükler	62.998	-	-	62.998	-
Alınan krediler	9.904.777	-	-	4.182.250	-
Para piyasalarına borçlar	7.555.999	-	-	7.498.996	-
İhraç edilen menkul kıymetler	-	-	-	-	-
Fonlar	-	-	-	-	-
Diğer Yükümlülükler	3.373.601	-	-	1.317.502	-
Faktoring borçları	-	-	-	-	-
Kiralama işlemlerinden borçlar	335.946	-	-	-	-
Riskten korunma amaçlı türev finansal borçlar	-	-	-	-	-
Karşılıklar	2.166.009	-	-	541.975	-
Vergi borcu	1.487.215	-	-	2	-
Satış amaçlı elde tutulan ve durdurulan faaliyetlere ilişkin duran varlık borçları (net)	-	-	-	-	-
Sermaye benzeri krediler	3.939.402	-	-	2.597.654	-
Özkaynaklar	11.378.445	-	-	(117.971)	-
Toplam yükümlülükler	**213.343.590**	**-**	**-**	**83.776.430**	**-**

(*) Banka'nın konsolide olmayan finansal tablolarını ifade etmektedir.

Ziraat Katılım Bankası A.Ş.

31 ARALIK 2022 TARİHİ İTİBARIYLA KONSOLİDE OLMAYAN FİNANSAL TABLOLARA İLİŞKİN AÇIKLAMA VE DİPNOTLAR

(Tutarlar aksi belirtilmedikçe Bin Türk Lirası ("TL") olarak ifade edilmiştir.)

			Kalemlerin TMS uyarınca değerlenmiş tutarı		
Önceki Dönem 31.12.2021	**Yasal konsolidasyon kapsamındaki TMS uyarınca değerlenmiş tutar (*)**	**Kredi riskine tabi**	**Karşı taraf kredi riskine tabi**	**Piyasa riskine tabi**	**Sermaye yükümlülüğüne tabi olmayan veya sermayeden indirilen**
Varlıklar					
Nakit değerler ve merkez bankası	15.289.207	15.289.207	-	12.224.478	-
Türev finansal varlıklar	19.756	-	19.756	-	-
Gerçeğe uygun değer farkı kâr/zarara yansıtılan finansal varlıklar	1.795.316	-	1.795.316	-	-
Bankalar	3.350.140	3.350.140	-	3.340.493	-
Para piyasalarından alacaklar	-	-	-	-	-
Gerçeğe uygun değer farkı diğer kapsamlı gelire yansıtılan finansal varlıklar	8.589.570	8.589.570	2.986.187	3.769.758	-
Krediler ve alacaklar	56.853.656	56.853.654	-	24.281.583	-
Faktoring alacakları	-	-	-	-	-
İtfa Edilmiş Maliyeti ile Ölçülen Finansal Varlıklar	1.327.957	1.327.957	-	1.327.957	-
İştirakler (net)	-	-	-	-	-
Bağlı ortaklıklar (net)	100	100	-	-	-
Birlikte kontrol edilen ortaklıklar (iş ortaklıkları) (net)	-	-	-	-	-
Kiralama işlemlerinden alacaklar	9.546.264	9.546.264	-	5.456.144	-
Riskten korunma amaçlı türev finansal varlıklar	-	-	-	6.992	-
Maddi duran varlıklar (net)	301.919	301.919	-	874	33.991
Maddi olmayan duran varlıklar (net)	223.839	-	-	-	223.839
Yatırım amaçlı gayrimenkuller (net)	-	-	-	-	-
Vergi varlığı	301.329	301.329	-	-	-
Satış amaçlı elde tutulan ve durdurulan faaliyetlere ilişkin duran varlıklar (net)	307.881	307.881	-	-	-
Diğer aktifler	405.658	405.658	-	58.127	-
Toplam varlıklar	**98.312.592**	**96.273.679**	**4.801.259**	**50.466.406**	**257.830**
Yükümlülükler					
Mevduat	77.933.897	-	-	48.219.141	-
Türev finansal yükümlülükler	71.692	-	-	1.039	-
Alınan krediler	6.164.845	-	-	1.688.051	-
Para piyasalarına borçlar	3.784.645	-	2.498.503	-	-
İhraç edilen menkul kıymetler	-	-	-	-	-
Fonlar	-	-	-	-	-
Diğer Yükümlülükler	2.187.741	-	-	1.266.851	-
Faktoring borçları	-	-	-	-	-
Kiralama işlemlerinden borçlar	194.463	-	-	10	-
Riskten korunma amaçlı türev finansal borçlar	-	-	-	-	-
Karşılıklar	647.270	-	-	417.899	-
Vergi borcu	350.441	-	-	-	-
Satış amaçlı elde tutulan ve durdurulan faaliyetlere ilişkin duran varlık borçları (net)	-	-	-	-	-
Sermaye benzeri krediler	2.655.863	-	-	1.314.363	-
Özkaynaklar	4.321.735	-	-	(24.008)	-
Toplam yükümlülükler	**98.312.592**	**-**	**2.498.503**	**52.883.346**	**-**

(*) Banka'nın konsolide olmayan finansal tablolarını ifade etmektedir.

Ziraat Katılım Bankası A.Ş.

31 ARALIK 2022 TARİHİ İTİBARIYLA KONSOLİDE OLMAYAN FİNANSAL TABLOLARA İLİŞKİN AÇIKLAMA VE DİPNOTLAR

(Tutarlar aksi belirtilmedikçe Bin Türk Lirası ("TL") olarak ifade edilmiştir.)

b) Risk tutarları ile finansal tablolardaki TMS uyarınca değerlenmiş tutarlar arasındaki farkların ana kaynakları

Cari Dönem 31.12.2022	Toplam	Kredi riskine tabi	Menkul kıymetleştirme pozisyonu	Karşı taraf kredi riskine tabi	Piyasa riskine tabi
Yasal konsolidasyon kapsamındaki varlıkların TMS uyarınca değerlenmiş tutarları	**213.343.590**	**210.853.059**	**-**	**14.943.464**	**88.427.391**
Yasal konsolidasyon kapsamındaki yükümlülüklerin TMS uyarınca değerlenmiş tutarları	7.555.999	-	-	-	-
Yasal konsolidasyon kapsamındaki toplam net tutar	**205.787.591**	**210.853.059**	**-**	**14.943.464**	**88.427.391**
Bilanço dışı tutarlar	63.766.983	47.301.309	-	16.465.675	-
Değerleme farkları	-	-	-	-	-
Farklı netleştirme kurallarından kaynaklanan farklar (satır 2'ye konulanlar dışındaki)	-	-	-	-	-
Karşılıkların dikkate alınmasından kaynaklanan farklar	-	-	-	-	-
Kurum'un uygulamalarından kaynaklanan farklar	-	-	-	-	-
Risk tutarları	**269.554.574**	**258.154.368**	**-**	**31.409.139**	**88.427.391**

Önceki Dönem 31.12.2021	Toplam	Kredi riskine tabi	Menkul kıymetleştirme pozisyonu	Karşı taraf kredi riskine tabi	Piyasa riskine tabi
Yasal konsolidasyon kapsamındaki varlıkların TMS uyarınca değerlenmiş tutarları	**98.312.592**	**96.273.679**	**-**	**4.801.259**	**50.466.406**
Yasal konsolidasyon kapsamındaki yükümlülüklerin TMS uyarınca değerlenmiş tutarları	3.784.645	-	-	2.498.503	-
Yasal konsolidasyon kapsamındaki toplam net tutar	**94.527.947**	**96.273.679**	**-**	**2.302.756**	**50.466.406**
Bilanço dışı tutarlar	34.574.913	30.750.064	-	3.824.849	-
Değerleme farkları	-	-	-	-	-
Farklı netleştirme kurallarından kaynaklanan farklar (satır 2'ye konulanlar dışındaki)	-	-	-	-	-
Karşılıkların dikkate alınmasından kaynaklanan farklar	-	-	-	-	-
Kurum'un uygulamalarından kaynaklanan farklar	-	-	-	-	-
Risk tutarları	**129.102.860**	**127.023.745**	**-**	**6.127.605**	**50.466.406**

TMS uyarınca değerlenmiş tutarlar ile risk tutarları arasındaki farklara ilişkin açıklamalar

Varlık ve yükümlülüklerin finansal tablo değerleri ile sermaye yeterliliği hesaplamasına dâhil edilen değerleri arasında önemli bir fark bulunmamaktadır.

Ziraat Katılım Bankası A.Ş.

31 ARALIK 2022 TARİHİ İTİBARIYLA KONSOLİDE OLMAYAN FİNANSAL TABLOLARA İLİŞKİN AÇIKLAMA VE DİPNOTLAR

(Tutarlar aksi belirtilmedikçe Bin Türk Lirası ("TL") olarak ifade edilmiştir.)

3. Kredi Riski Açıklamaları

3.1) Kredi riski ile ilgili genel bilgiler

a) Kredi riskiyle ilgili genel niteliksel bilgiler

Kredi riskinin etkin şekilde yönetimi, risk yönetiminde kapsamlı bir yaklaşımın önemli unsurlarından biridir. Bankamızın faaliyetlerine bağlı olarak kullandırılan kurumsal, bireysel ve KOBİ kredileri, finansal kiralama alacakları, Banka aktifini oluşturan diğer unsurlar ve gayrinakdi işlemler kredi riski oluşturan kalemlerin temellerini oluşturur. Bu doğrultuda yürütülen faaliyetlerde bankamız risk iştahının dikkate alınması kredi risk yönetiminin etkin bir şekilde yapılabilmesi açısından önemlidir.

Kredi risk limitleri; Banka'nın alabileceği risk düzeylerine, faaliyetlerine, ürünlerinin ve hizmetlerinin büyüklüğü ve karmaşıklığına uygun olarak tasarlanmış olup, Genel Müdür, Denetim Komitesi ve ilgili Üst Düzey Yöneticilerin görüş ve önerileri alınmak suretiyle belirlenmiştir. Limitler düzenli olarak gözden geçirilmekte ve piyasa koşullarındaki, Banka stratejisindeki ve risk iştahındaki değişmelere göre uyarlanarak periyodik olarak takip edilmektedir. Kredi riski politikaları oluşturulurken yasal gerekliliklerimizin dikkate alınmasının yanı sıra, mevcut kredi performansımız gözden geçirilmiş ve Banka'nın strateji ve hedefleri doğrultusunda bir politika oluşturulmuştur.

Kredi riski hesaplamaları dikkatli ve titiz şekilde yapılmakta olup mevzuata uygun şekilde kontrolleri gerçekleştirilmektedir. Mevcut durumda standart yöntem ile hesaplamalar yapılmakta olup, gelişmiş yöntemlerin kullanılması için altyapı çalışmaları devam etmektedir. Kredi riski hesaplamaları ve uygulanan yöntemler iç kontrol ve denetim birimleri tarafından da izlenmekte olup, her aşamada yasal gereklilikler dikkate alınmaktadır.

Yönetim Kurulu ve Üst Düzey Yöneticilerle maruz kalınan kredi riski ve diğer risklerle olan ilişkilerini içeren detaylı raporlamalar periyodik olarak paylaşılmakta olup, risk yönetimi birimi tarafından kredi riski etkin bir şekilde izlenmektedir.

b) Varlıkların kredi kalitesi

	Cari Dönem 31.12.2022	Temerrüt etmiş	Temerrüt Etmemiş	Karşılıklar/ Amortisman ve değer düşüklüğü	Net değer
1	Krediler (*)	1.875.741	145.699.564	2.717.036	144.858.269
2	Borçlanma araçları	-	27.402.140	134.295	27.267.845
3	Bilanço dışı alacaklar	-	47.301.309	23.253	47.278.056
4	**Toplam**	**1.875.741**	**220.403.013**	**2.874.584**	**219.404.170**

(*) Tabloya 21.235.324 TL tutarındaki finansal kiralama dâhil edilmiştir.

	Önceki Dönem 31.12.2021	Temerrüt etmiş	Temerrüt Etmemiş	Karşılıklar/ Amortisman ve değer düşüklüğü	Net değer
1	Krediler (*)	1.698.976	66.435.840	1.734.896	66.399.920
2	Borçlanma araçları	-	11.834.479	121.631	11.712.848
3	Bilanço dışı alacaklar	-	30.750.064	29.168	30.720.896
4	**Toplam**	**1.698.976**	**109.020.383**	**1.885.695**	**108.833.664**

(*) Tabloya 9.546.264 TL tutarındaki finansal kiralama dâhil edilmiştir.

Ziraat Katılım Bankası A.Ş.

31 ARALIK 2022 TARİHİ İTİBARIYLA KONSOLİDE OLMAYAN FİNANSAL TABLOLARA İLİŞKİN AÇIKLAMA VE DİPNOTLAR

(Tutarlar aksi belirtilmedikçe Bin Türk Lirası ("TL") olarak ifade edilmiştir.)

c) Varlıkların kredi kalitesi ile ilgili ilave açıklamalar

d) Temerrüde düşmüş alacaklar ve borçlanma araçları stoğundaki değişimler

Cari Dönem		
1	**Önceki raporlama dönemi sonundaki temerrüt etmiş krediler ve borçlanma araçları tutarı**	**1.698.976**
2	Son raporlama döneminden itibaren temerrüt eden krediler ve borçlanma araçları	621.007
3	Tekrar temerrüt etmemiş durumuna gelen alacaklar	45.171
4	Aktiften silinen tutarlar	19.016
5	Diğer değişimler	(399.071)
6	**Raporlama dönemi sonundaki temerrüt etmiş krediler ve borçlanma araçları tutarı (1+2-3-4±5)**	**1.875.741**

Önceki Dönem		
1	**Önceki raporlama dönemi sonundaki temerrüt etmiş krediler ve borçlanma araçları tutarı**	**1.181.058**
2	Son raporlama döneminden itibaren temerrüt eden krediler ve borçlanma araçları	931.114
3	Tekrar temerrüt etmemiş durumuna gelen alacaklar	42.558
4	Aktiften silinen tutarlar	-
5	Diğer değişimler	(370.638)
6	**Raporlama dönemi sonundaki temerrüt etmiş krediler ve borçlanma araçları tutarı (1+2-3-4±5)**	**1.698.976**

i. Muhasebe amaçlı kullanılan "tahsili gecikmiş" alacak ve "karşılık ayrılan" alacakların kapsamı ve tanımları ile eğer varsa "tahsili gecikmiş" ve "karşılık ayrılan" tanımları arasındaki farklılıklar

Banka, 22 Haziran 2016 tarih ve 29750 sayılı Resmi Gazete'de yayımlanan "Kredilerin Sınıflandırılması ve Bunlar için Ayrılacak Karşılıklara İlişkin Usul ve Esaslar Hakkında Yönetmelik" çerçevesinde, krediler ve diğer alacaklarını sınıflandırmakta, beklenen zarar karşılığı ayırmaktadır. "Tahsili Gecikmiş Alacaklar" ifadesi, raporlama dönemi sonu itibarıyla tahsili, vadelerinden veya ödenmesi gereken tarihlerden itibaren 30 günden fazla geciken ancak 90 günü geçmeyen ve değer düşüklüğüne uğramamış olan "Yakın İzlemedeki Krediler" olarak adlandırılan krediler için kullanılmasının yanı sıra, "Donuk Alacaklar" olarak adlandırılan vadesi 90 günden fazla gecikmiş veya değer düşüklüğüne uğramış olan krediler için de kullanılmaktadır. Banka uygulamasında, "Standart Nitelikli" ve "Yakın İzlemedeki" olarak sınıflandırılan krediler için Birinci ve İkinci Aşama Beklenen Zarar Karşılığı, "Donuk Alacak" olarak sınıflandırılan krediler için ise Üçüncü Aşama Beklenen Zarar Karşılığı ayrılmaktadır.

ii. Tahsili gecikmiş alacakların (90 günü geçenler) "karşılık ayrılan" olarak değerlendirilmeyen kısmı ve bu uygulamanın nedenleri

Banka, vadesinin üzerinden 90 gün geçmiş olan kredileri Karşılıklar Yönetmeliği sınıflandırma hükümleri gereğince otomatik olarak takip hesaplarına aktarmakta ve ilgili sınıfının karşılığını ayırmaktadır.

iii. Karşılık tutarı belirlenirken kullanılan metotların tanımları

Banka, krediler ve diğer alacakları için 22 Haziran 2016 tarih ve 29750 sayılı Resmi Gazete'de yayımlanan "Kredilerin Sınıflandırılması ve Bunlar için Ayrılacak Karşılıklara İlişkin Usul ve Esaslar Hakkında Yönetmelik" çerçevesinde beklenen zarar karşılığı ayırmaktadır. Bununla birlikte, ilgili Yönetmelik'te ve BDDK'nın ilgili açıklamalarında asgari tutarların gerektirdiğinden daha fazla karşılık ayrılmasını engelleyen herhangi bir hükme yer verilmemektedir.

iv. Yeniden yapılandırılan alacakların tanımları

Kredi kullanan gerçek/tüzel kişiler, birlikte iş yaptığı diğer işletmelerin veya kendi işletmelerinin elinde olmayan sebeplerden dolayı zaman zaman; maliyetlerdeki aşırı artışların satış fiyatlarına yansıtılamaması, pazar kaybı ve ciro azalması, beklenmeyen giderlerin oluşması, alacakların tahsilatında sorunlar yaşanması gibi ticari hayatın olağan riskleri ile karşılaşabilmekte, bunun sonucunda geçici likidite sıkıntısına girebilmektedir. Kredi değerliliğinde önemli bir sorun olmayan, gelir getirici faaliyetlerine devam eden ancak yaşadığı geçici likidite sıkıntısı nedeni ile kredi geri ödemelerini zamanında yapamayan veya yapamayacağı önceden belli olan işletmelerimizin, kredi geri ödeme vadelerinin nakit akışlarına uygun olacak şekilde yeniden vadelendirilmesidir.

Ziraat Katılım Bankası A.Ş.

31 ARALIK 2022 TARİHİ İTİBARIYLA KONSOLİDE OLMAYAN FİNANSAL TABLOLARA İLİŞKİN AÇIKLAMA VE DİPNOTLAR

(Tutarlar aksi belirtilmedikçe Bin Türk Lirası ("TL") olarak ifade edilmiştir.)

v. Alacakların coğrafi bölgelere göre, sektöre ve kalan vadesine göre kırılımı ile coğrafi bölgeler ve sektör bazında karşılık ayrılan alacak tutarları ve ilgili karşılıklar ile aktiften silinen tutar

	Krediler		
	Değer Kaybına Uğramış (TFRS 9)		
Cari Dönem 31.12.2022	**Kredi Riskinde Önemli Artış (İkinci Aşama)**	**Temerrüt (Üçüncü Aşama)**	**Beklenen Kredi Zararı Karşılıkları**
Yurtiçi	2.606.211	1.875.741	2.716.709
AB Ülkeleri	947	-	299
ABD, Kanada	-	-	-
OECD Ülkeleri	-	-	-
Kıyı Bankacılığı Bölgeleri	-	-	-
Diğer Yurtdışı Ülkeleri	35	-	28
Toplam	**2.607.193**	**1.875.741**	**2.717.036**

	Krediler		
	Değer Kaybına Uğramış (TFRS 9)		
Önceki Dönem 31.12.2021	**Kredi Riskinde Önemli Artış (İkinci Aşama)**	**Temerrüt (Üçüncü Aşama)**	**Beklenen Kredi Zararı Karşılıkları**
Yurtiçi	2.297.608	1.698.976	1.734.896
AB Ülkeleri	-	-	-
ABD, Kanada	-	-	-
OECD Ülkeleri	-	-	-
Kıyı Bankacılığı Bölgeleri	-	-	-
Diğer Yurtdışı Ülkeleri	-	-	-
Toplam	**2.297.608**	**1.698.976**	**1.734.896**

Ziraat Katılım Bankası A.Ş.

31 ARALIK 2022 TARİHİ İTİBARIYLA KONSOLİDE OLMAYAN FİNANSAL TABLOLARA İLİŞKİN AÇIKLAMA VE DİPNOTLAR

(Tutarlar aksi belirtilmedikçe Bin Türk Lirası ("TL") olarak ifade edilmiştir.)

Cari Dönem 31.12.2022	Krediler	Donuk Alacaklar	Beklenen Zarar Karşılıkları	Toplam
Tarım	5.500.021	17.124	26.798	5.490.347
Çiftçilik ve Hayvancılık	3.467.038	12.293	17.495	3.461.836
Ormancılık	1.917.281	4.371	8.310	1.913.342
Balıkçılık	115.702	460	993	115.169
Sanayi	78.284.845	617.186	1.139.122	77.762.909
Madencilik ve Taşocakçılığı	9.630.350	12.474	154.099	9.488.725
İmalat Sanayi	66.446.221	590.702	956.522	66.080.401
Elektrik, Gaz, Su	2.208.274	14.010	28.501	2.193.783
İnşaat	22.346.045	711.116	757.067	22.300.094
Hizmetler	29.076.496	526.559	751.952	28.851.103
Toptan ve Perakende Ticaret	17.354.589	473.099	588.358	17.239.330
Otel ve Lokanta Hizmetleri	1.093.204	2.828	32.525	1.063.507
Ulaştırma ve Haberleşme	3.971.980	24.362	44.867	3.951.475
Mali Kuruluşlar	1.101.143	5.577	24.962	1.081.758
Gayrimenkul ve Kiralama Hizm.	4.503.220	20.533	42.597	4.481.156
Serbest Meslek Hizmetleri	279.921	90	5.401	274.610
Eğitim Hizmetleri	72.386	26	1.433	70.979
Sağlık ve Sosyal Hizmetler	700.053	44	11.809	688.288
Diğer	10.492.156	3.756	42.097	10.453.815
Toplam	**145.699.563**	**1.875.741**	**2.717.036**	**142.940.396**

Ziraat Katılım Bankası A.Ş.

31 ARALIK 2022 TARİHİ İTİBARIYLA KONSOLİDE OLMAYAN FİNANSAL TABLOLARA İLİŞKİN AÇIKLAMA VE DİPNOTLAR

(Tutarlar aksi belirtilmedikçe Bin Türk Lirası ("TL") olarak ifade edilmiştir.)

Önceki Dönem 31.12.2021	Krediler	Donuk Alacaklar	Beklenen Zarar Karşılıkları	Toplam
Tarım	1.032.686	26.015	24.374	1.034.344
Çiftçilik ve Hayvancılık	642.556	19.738	18.767	643.527
Ormancılık	341.853	5.822	5.032	342.665
Balıkçılık	48.277	455	575	48.152
Sanayi	32.521.815	563.405	655.867	32.432.920
Madencilik ve Taşocakçılığı	4.366.038	13.290	49.172	4.333.669
İmalat Sanayi	26.444.061	545.626	594.411	26.395.333
Elektrik, Gaz, Su	1.711.716	4.489	12.284	1.703.918
İnşaat	11.154.607	548.207	524.486	11.178.323
Hizmetler	16.322.248	555.593	519.657	16.356.922
Toptan ve Perakende Ticaret	11.315.483	467.435	417.620	11.365.128
Otel ve Lokanta Hizmetleri	712.079	2.561	10.641	702.905
Ulaştırma ve Haberleşme	968.893	44.495	37.413	975.980
Mali Kuruluşlar	706.346	5.146	5.396	706.091
Gayrimenkul ve Kiralama Hizm.	1.866.056	23.503	33.645	1.855.913
Serbest Meslek Hizmetleri	156.372	174	789	155.760
Eğitim Hizmetleri	76.614	125	536	76.209
Sağlık ve Sosyal Hizmetler	520.405	12.154	13.617	518.936
Diğer	5.404.484	5.756	10.512	5.397.411
Toplam	**66.435.840**	**1.698.976**	**1.734.896**	**66.399.920**

4. Kredi Riski Açıklamaları

Tahsili gecikmiş alacaklar için yaşlandırma analizi

Cari Dönem 31.12.2022	1 aya kadar	1-2 ay	2-3 ay	3+ ay	Toplam
Krediler ve Alacaklar					
Kurumsal/Girişimci Krediler	165.929	19.596	488.005	140.860	814.390
Bireysel Krediler	79.287	16.686	3.208	238	99.419
Toplam	**245.216**	**36.282**	**491.213**	**141.098**	**913.809**

(*) Banka'nın yakın izlemedeki 1.472.544 TL tutarındaki kredisinin gecikmesi bulunmamaktadır.

Önceki Dönem 31.12.2021	1 aya kadar	1-2 ay	2-3 ay	3+ ay	Toplam
Krediler ve Alacaklar					
Kurumsal/Girişimci Krediler	104.883	136.603	28.919	177.844	448.249
Bireysel Krediler	75.326	12.546	8.912	2.720	99.504
Toplam	**180.209**	**149.149**	**37.831**	**180.564**	**547.753**

(*) Banka'nın yakın izlemedeki 1.490.386 TL tutarındaki kredisinin gecikmesi bulunmamaktadır.

Ziraat Katılım Bankası A.Ş.

31 ARALIK 2022 TARİHİ İTİBARIYLA KONSOLİDE OLMAYAN FİNANSAL TABLOLARA İLİŞKİN AÇIKLAMA VE DİPNOTLAR

(Tutarlar aksi belirtilmedikçe Bin Türk Lirası ("TL") olarak ifade edilmiştir.)

Yeniden yapılandırılmış alacakların karşılık ayrılan olup olmamasına göre kırılımı

Banka'nın 1.715.422 TL tutarındaki toplam yapılandırılan kredilerinin 1.670.251 TL tutarındaki kısmı canlı kredilerden, 45.171 TL tutarındaki kısmı ise donuk alacaklardan yapılandırılanlardan oluşmaktadır. Canlı kredilerden yapılandırılanlar için ayrılan birinci ve ikinci aşama beklenen zarar karşılığı toplamı 149.960 TL ve donuk alacaklardan yapılandırılanlar için ayrılan üçüncü aşama beklenen zarar karşılığı tutarı ise 6.762 TL'dir. (31 Aralık 2021: Banka'nın 1.534.480 TL tutarındaki toplam yapılandırılan kredilerinin 1.491.922 TL tutarındaki kısmı canlı kredilerden, 42.558 TL tutarındaki kısmı ise donuk alacaklardan yapılandırılanlardan oluşmaktadır. Canlı kredilerden yapılandırılanlar için ayrılan birinci ve ikinci aşama beklenen zarar karşılığı toplamı 61.708 TL ve donuk alacaklardan yapılandırılanlar için ayrılan üçüncü aşama beklenen zarar karşılığı tutarı ise 72.224 TL'dir.

3.2) Kredi riski azaltımı

a) Kredi riski azaltım teknikleri ile ilgili kamuya açıklanacak niteliksel gereksinimler

Banka'nın kredilendirme süreçlerine ilişkin teminatlandırma işlemlerinde, artık risk oluşturabilecek hususlar dikkate alınmaktadır. Banka teminatlandırma politikasında, alınan teminatın zamanında ele geçirilememesi veya nakde çevrilememesi, garantörün ödeme yapmayı reddetmesi veya geciktirmesi, hukuki geçerliliği yeterince araştırılmamış kredi dokümanlarının istenilen hukuki sonucu elde etmede yetersiz kalması gibi tüm riskleri gözetmek suretiyle artık riskler yönetilmektedir.

Banka'nın piyasa riski kapsamında gerçekleştirdiği işlemler teminata konu edilmemektedir.

Banka'da kredi riski azaltımında finansal teminatlar dikkate alınmakta olup, gayrimenkul ipotekleri kural olarak teminat olarak dikkate alınmamaktadır. İpotek teminatlı alacaklar ayrı bir risk sınıfı olup, Banka'da kullanılan finansal teminatlar nakit blokaj, kredi garanti fonu ve doğmuş kamu alacakları temlikinden oluşmaktadır.

b) Kredi riski azaltım teknikleri - Genel bakış

Cari Dönem 31.12.2022	Teminatsız alacaklar: TMS uyarınca değerlenmiş tutar	Teminat ile korunan alacaklar	Teminat ile korunan alacakların teminatlı kısımları	Finansal garantiler ile korunan alacaklar	Finansal garantiler ile korunan alacakların teminatlı kısımları	Kredi türevleri ile korunan alacaklar	Kredi türevleri ile korunan alacakların teminatlı kısımları
Krediler (*)	121.871.510	10.188.687	5.123.813	1.920.658	1.285.374	-	-
Borçlanma araçları (*)	25.343.446	-	-	-	-	-	-
Toplam	**147.214.956**	**10.188.687**	**5.123.813**	**1.920.658**	**1.285.374**	**-**	**-**
Temerrüde düşmüş (*)	1.790.512	-	-	-	-	-	-

(*) BDDK tarafından 28.04.2022 tarihli "Sermaye Yeterliliğinin Hesaplanmasına İlişkin Değişiklikler" konulu yazıya istinaden Kredi Riskine Esas Tutar hesaplamasında aksi yönde bir Kurul Kararı alınıncaya kadar, 31.12.2021 tarihine ait Merkez Bankası döviz alış kurunun kullanılması suretiyle devam ettirilmesine karar verilmiştir. Bu nedenle Kredi Riski Azaltım Teknikleri tablosundaki rakamlar "Krediler"de 12.798.072 Bin TL, "Borçlanma Araçları"nda 1.924.399 Bin TL ve "Temerrüde Düşmüş" sınıfında 85.229 Bin TL kadar kur farkı görünmektedir.

Ziraat Katılım Bankası A.Ş.

31 ARALIK 2022 TARİHİ İTİBARIYLA KONSOLİDE OLMAYAN FİNANSAL TABLOLARA İLİŞKİN AÇIKLAMA VE DİPNOTLAR

(Tutarlar aksi belirtilmedikçe Bin Türk Lirası ("TL") olarak ifade edilmiştir.)

Önceki Dönem 31.12.2021	Teminatsız alacaklar: TMS uyarınca değerlenmiş tutar	Teminat ile korunan alacaklar	Teminat ile korunan alacakların teminatlı kısımları	Finansal garantiler ile korunan alacaklar	Finansal garantiler ile korunan alacakların teminatlı kısımları	Kredi türevleri ile korunan alacaklar	Kredi türevleri ile korunan alacakların teminatlı kısımları
Krediler (*)	52.412.531	4.780.715	3.720.274	3.009.663	2.536.877	-	-
Borçlanma araçları (*)	10.228.317	-	-	-	-	-	-
Toplam	**62.640.848**	**4.780.715**	**3.720.274**	**3.009.663**	**2.536.877**	**-**	**-**
Temerrüde düşmüş (*)	1.570.109	-	-	-	-	-	-

(*) BDDK tarafından 08.12.2020 tarihli "Pandemi Önlemleri Süre Uzatımı" konulu yazıya istinaden Kredi Riskine Esas Tutar hesaplamasında hesaplama tarihinden önceki son 252 iş gününe ait Merkez Bankası döviz alış kurlarının basit aritmetik ortalaması kullanılmıştır. Bu nedenle Kredi Riski Azaltım Teknikleri tablosundaki rakamlar "Krediler"de 9.206.674 Bin TL, "Borçlanma Araçları"nda 1.484.531 Bin TL ve "Temerrüde Düşmüş" sınıfında 128.867 Bin TL kadar kur farkı görünmektedir.

3.3) Standart yaklaşım kullanılması durumunda kredi riski

a) Bankaların kredi riskini standart yaklaşım ile hesaplarken kullandığı derecelendirme notlarıyla ilgili yapılacak nitel açıklamalar

Banka, Merkezi Yönetimlerden veya Merkez Bankalarından Alacaklar, Bölgesel Yönetimlerden veya Yerel Yönetimlerden Alacaklar ve İdari Birimlerden ve Ticari Olmayan Girişimlerden Alacaklar risk sınıflarında, Fitch Ratings Uluslararası Derecelendirme kuruluşunun verdiği notları kullanmaktadır. Bankalardan Alacaklar Risk sınıfında ise yurtdışı yerleşik Bankalardan Alacaklar için Fitch Ratings notları kullanmakta, yurtiçi yerleşik Bankalardan alacakları için herhangi bir derecelendirme kuruluşu notu kullanılmamaktadır. Merkezi Yönetimlerden veya Merkez Bankalarından Alacaklar, Bölgesel Yönetimlerden veya Yerel Yönetimlerden Alacaklar ve İdari Birimlerden ve Ticari Olmayan Girişimlerden Alacaklar için kullanılan Ülke notumuz Kredi Kalite Kademesinde 3'e denk düşerken, Bankalar ve Aracı Kurumlardan Alacaklar risk sınıfında kullanılan notlar 1'den 6'ya tüm kredi kalitesi kademeleri ile eşleşmiştir.

Ziraat Katılım Bankası A.Ş.

31 ARALIK 2022 TARİHİ İTİBARIYLA KONSOLİDE OLMAYAN FİNANSAL TABLOLARA İLİŞKİN AÇIKLAMA VE DİPNOTLAR

(Tutarlar aksi belirtilmedikçe Bin Türk Lirası ("TL") olarak ifade edilmiştir.)

b) Standart Yaklaşım- Maruz kalınan kredi riski ve kredi riski azaltım etkileri

	Cari Dönem 31.12.2022	Kredi dönüşüm oranı ve kredi riski azaltımından önce alacak tutarı		Kredi dönüşüm oranı ve kredi riski azaltımından sonra alacak tutarı		Risk ağırlıklı tutar ve risk ağırlıklı tutar yoğunluğu	
	Risk sınıfları	Bilanço içi tutar	Bilanço dışı tutar	Bilanço içi tutar	Bilanço dışı tutar	Risk ağırlıklı tutar	Risk ağırlıklı tutar yoğunluğu
1	Merkezi yönetimlerden veya merkez bankalarından alacaklar	39.418.258	-	40.703.630	5.330	-	%0
2	Bölgesel yönetimlerden veya yerel yönetimlerden alacaklar	-	-	-	-	-	%0
3	İdari birimlerden ve ticari olmayan girişimlerden alacaklar	506.093	39.777	334.150	19.740	349.156	%99
4	Çok taraflı kalkınma bankalarından alacaklar	-	-	-	-	-	%0
5	Uluslararası teşkilatlardan alacaklar	-	-	-	-	-	%0
6	Bankalardan ve aracı kurumlardan alacaklar	9.897.952	834.557	9.897.952	816.668	2.680.534	%25
7	Kurumsal alacaklar	53.968.188	32.395.335	53.351.328	20.065.010	69.045.730	%94
8	Perakende alacaklar	10.603.931	6.593.559	9.935.418	3.062.090	8.850.408	%68
9	İkamet amaçlı gayrimenkul ipoteği ile teminatlandırılan alacaklar	5.321.207	121.913	5.321.206	57.074	1.882.398	%35
10	Ticari amaçlı gayrimenkul ipoteği ile teminatlandırılan alacaklar	4.637.552	979.974	4.637.553	575.242	2.606.397	%50
11	Tahsili gecikmiş alacaklar	209.537	-	209.537	-	121.651	%58
12	Kurulca riski yüksek belirlenmiş alacaklar	5.891.027	6.665	5.891.027	3.332	11.637.568	%197
13	İpotek teminatlı menkul kıymetler	-	-	-	-	-	%0
14	Bankalardan ve aracı kurumlardan olan kısa vadeli alacaklar ile kısa vadeli kurumsal alacaklar	-	-	-	-	-	%0
15	Kolektif yatırım kuruluşu niteliğindeki yatırımlar	-	-	-	-	-	%0
16	Diğer alacaklar	2.953.213	-	2.163.874	-	1.292.111	%60
17	Hisse senedi yatırımları	-	-	-	-	-	%0
18	**Toplam**	**133.406.958**	**40.971.780**	**132.445.675**	**24.604.486**	**98.465.953**	**%63**

Ziraat Katılım Bankası A.Ş.

31 ARALIK 2022 TARİHİ İTİBARIYLA KONSOLİDE OLMAYAN FİNANSAL TABLOLARA İLİŞKİN AÇIKLAMA VE DİPNOTLAR

(Tutarlar aksi belirtilmedikçe Bin Türk Lirası ("TL") olarak ifade edilmiştir.)

	Önceki Dönem 31.12.2021	Kredi dönüşüm oranı ve kredi riski azaltımından önce alacak tutarı		Kredi dönüşüm oranı ve kredi riski azaltımından sonra alacak tutarı		Risk ağırlıklı tutar ve risk ağırlıklı tutar yoğunluğu	
	Risk sınıfları	Bilanço içi tutar	Bilanço dışı tutar	Bilanço içi tutar	Bilanço dışı tutar	Risk ağırlıklı tutar	Risk ağırlıklı tutar yoğunluğu
1	Merkezi yönetimlerden veya merkez bankalarından alacaklar	16.656.175	-	19.175.013	17.843	-	%0
2	Bölgesel yönetimlerden veya yerel yönetimlerden alacaklar	-	-	18.039	388	9.214	%50
3	İdari birimlerden ve ticari olmayan girişimlerden alacaklar	259.913	165.759	259.913	43.926	300.425	%99
4	Çok taraflı kalkınma bankalarından alacaklar	-	-	-	-	-	%0
5	Uluslararası teşkilatlardan alacaklar	-	-	-	-	-	%0
6	Bankalardan ve aracı kurumlardan alacaklar	2.615.679	403.825	2.615.679	395.564	796.690	%26
7	Kurumsal alacaklar	25.101.279	18.469.122	24.142.247	11.999.030	34.696.911	%96
8	Perakende alacaklar	6.891.139	4.461.177	5.299.430	2.088.169	5.321.772	%72
9	İkamet amaçlı gayrimenkul ipoteği ile teminatlandırılan alacaklar	3.412.489	51.391	3.412.489	26.108	1.203.509	%35
10	Ticari amaçlı gayrimenkul ipoteği ile teminatlandırılan alacaklar	2.620.264	685.693	2.620.264	366.110	1.493.187	%50
11	Tahsili gecikmiş alacaklar	257.585	-	257.585	-	147.146	%57
12	Kurulca riski yüksek belirlenmiş alacaklar	77.691	51	77.691	26	116.575	%150
13	İpotek teminatlı menkul kıymetler	-	-	-	-	-	%0
14	Bankalardan ve aracı kurumlardan olan kısa vadeli alacaklar ile kısa vadeli kurumsal alacaklar	-	-	-	-	-	%0
15	Kolektif yatırım kuruluşu niteliğindeki yatırımlar	-	-	-	-	-	%0
16	Diğer alacaklar	1.552.398	-	1.251.068	-	682.242	%55
17	Hisse senedi yatırımları	-	-	-	-	-	%0
18	**Toplam**	**59.444.612**	**24.237.018**	**59.129.418**	**14.937.164**	**44.767.671**	**%60**

Ziraat Katılım Bankası A.Ş.

31 ARALIK 2022 TARİHİ İTİBARIYLA KONSOLİDE OLMAYAN FİNANSAL TABLOLARA İLİŞKİN AÇIKLAMA VE DİPNOTLAR

(Tutarlar aksi belirtilmedikçe Bin Türk Lirası ("TL") olarak ifade edilmiştir.)

c) Standart yaklaşım: Risk sınıflarına ve risk ağırlıklarına göre alacaklar

Cari Dönem Risk Sınıfları/ Risk Ağırlığı	%0	%10	%20	%35	%50	%75	%100	%150	%200	Diğerleri	Toplam risk tutarı (KDO ve KRA sonrası)
Merkezi yönetimlerden veya merkez bankalarından alacaklar	40.708.960	-	-	-	-	-	-	-	-	-	40.708.960
Bölgesel yönetimlerden veya yerel yönetimlerden alacaklar	-	-	-	-	-	-	-	-	-	-	-
İdari birimlerden ve ticari olmayan girişimlerden alacaklar	4.708	-	33	-	-	-	349.149	-	-	-	353.890
Çok taraflı kalkınma bankalarından alacaklar	-	-	-	-	-	-	-	-	-	-	-
Uluslararası teşkilatlardan alacaklar	-	-	-	-	-	-	-	-	-	-	-
Bankalardan ve aracı kurumlardan alacaklar	-	-	10.006.939	-	57.068	-	650.613	-	-	-	10.714.620
Kurumsal alacaklar	3.777.737	-	741.089	-	-	-	68.897.512	-	-	-	73.416.338
Perakende alacaklar	1.067.643	-	183.444	-	-	11.730.807	15.614	-	-	-	12.997.508
İkamet amaçlı gayrimenkul ipoteği ile teminatlandırılan alacaklar	-	-	-	5.378.280	-	-	-	-	-	-	5.378.280
Ticari amaçlı gayrimenkul ipoteği ile teminatlandırılan alacaklar	-	-	-	-	5.212.795	-	-	-	-	-	5.212.795
Tahsili gecikmiş alacaklar	59	-	-	-	175.654	-	33.824	-	-	-	209.537
Kurulca riski yüksek belirlenmiş alacaklar	-	-	-	-	-	-	-	324.150	5.566.567	3.642	5.894.359
İpotek teminatlı menkul kıymetler	-	-	-	-	-	-	-	-	-	-	-
Bankalardan ve aracı kurumlardan olan kısa vadeli alacaklar ile kısa vadeli kurumsal alacaklar	-	-	-	-	-	-	-	-	-	-	-
Kolektif yatırım kuruluşu niteliğindeki yatırımlar	-	-	-	-	-	-	-	-	-	-	-
Hisse senedi yatırımları	-	-	-	-	-	-	-	-	-	-	-
Diğer Alacaklar	871.142	-	776	-	-	-	1.291.956	-	-	-	2.163.874
Toplam	**46.430.249**	**-**	**10.932.281**	**5.378.280**	**5.445.517**	**11.730.807**	**71.238.668**	**324.150**	**5.566.567**	**3.642**	**157.050.161**

Ziraat Katılım Bankası A.Ş.

31 ARALIK 2022 TARİHİ İTİBARIYLA KONSOLİDE OLMAYAN FİNANSAL TABLOLARA İLİŞKİN AÇIKLAMA VE DİPNOTLAR

(Tutarlar aksi belirtilmedikçe Bin Türk Lirası ("TL") olarak ifade edilmiştir.)

Önceki Dönem Risk Sınıfları/ Risk Ağırlığı	%0	%10	%20	%35	%50	%75	%100	%150	%200	Diğerleri	Toplam risk tutarı (KDO ve KRA sonrası)
Merkezi yönetimlerden veya merkez bankalarından alacaklar	19.192.856	-	-	-	-	-	-	-	-	-	19.192.856
Bölgesel yönetimlerden veya yerel yönetimlerden alacaklar	-	-	-	-	18.427	-	-	-	-	-	18.427
İdari birimlerden ve ticari olmayan girişimlerden alacaklar	3.414	-	-	-	-	-	300.425	-	-	-	303.839
Çok taraflı kalkınma bankalarından alacaklar	-	-	-	-	-	-	-	-	-	-	-
Uluslararası teşkilatlardan alacaklar	-	-	-	-	-	-	-	-	-	-	-
Bankalardan ve aracı kurumlardan alacaklar	-	-	2.700.494	-	108.315	-	202.434	-	-	-	3.011.243
Kurumsal alacaklar	547.254	-	727.310	-	630.527	-	34.236.186	-	-	-	36.141.277
Perakende alacaklar	175.496	-	160.840	-	-	7.046.629	4.635	-	-	-	7.387.600
İkamet amaçlı gayrimenkul ipoteği ile teminatlandırılan alacaklar	-	-	-	3.438.597	-	-	-	-	-	-	3.438.597
Ticari amaçlı gayrimenkul ipoteği ile teminatlandırılan alacaklar	-	-	-	-	2.986.373	-	-	-	-	-	2.986.373
Tahsili gecikmiş alacaklar	222	-	35	-	220.378	-	36.950	-	-	-	257.585
Kurulca riski yüksek belirlenmiş alacaklar	-	-	-	-	-	-	-	77.717	-	-	77.717
İpotek teminatlı menkul kıymetler	-	-	-	-	-	-	-	-	-	-	-
Bankalardan ve aracı kurumlardan olan kısa vadeli alacaklar ile kısa vadeli kurumsal alacaklar	-	-	-	-	-	-	-	-	-	-	-
Kolektif yatırım kuruluşu niteliğindeki yatırımlar	-	-	-	-	-	-	-	-	-	-	-
Hisse senedi yatırımları	-	-	-	-	-	-	-	-	-	-	-
Diğer Alacaklar	568.826	-	-	-	-	-	682.242	-	-	-	1.251.068
Toplam	**20.488.068**	**-**	**3.588.679**	**3.438.597**	**3.964.020**	**7.046.629**	**35.462.872**	**77.717**	**-**	**-**	**74.066.582**

X. RİSKTEN KORUNMA İŞLEMLERİNE İLİŞKİN AÇIKLAMALAR

Banka'nın faaliyetlerini yürütürken yaşanabilecek olumsuzluklardan önemli ölçüde etkilenmesini önlemek amacıyla risk seviyelerinin, risk profili ve risk toleransıyla uyumlu limitlerle sınırlandırılması esastır.

Risk limitleri, Genel Müdür, Denetim Komitesi ve ilgili Üst Düzey Yöneticilerin görüş ve önerileri alınmak suretiyle belirlenip Yönetim Kurulu tarafından onaylanır.

Risk limitleri; Banka'nın alabileceği risk düzeylerine, faaliyetlerine, ürünlerinin ve hizmetlerinin büyüklüğü ve karmaşıklığına uygun olarak belirlenmiştir. Limitler düzenli olarak gözden geçirilmekte ve piyasa koşullarındaki, Banka stratejisindeki ve risk iştahındaki değişmelere göre uyarlanarak periyodik olarak takip edilmektedir.

Buna ek olarak, Banka'da türev işlemler gerçekleştirilmekte olup, yapılan işlemler sayesinde YP ve TP likidite riski sınırlandırılmaktadır.

Ziraat Katılım Bankası A.Ş.

31 ARALIK 2022 TARİHİ İTİBARIYLA KONSOLİDE OLMAYAN FİNANSAL TABLOLARA İLİŞKİN AÇIKLAMA VE DİPNOTLAR

(Tutarlar aksi belirtilmedikçe Bin Türk Lirası ("TL") olarak ifade edilmiştir.)

1. İDD (İçsel Derecelendirmeye Dayalı) Yaklaşımı altındaki kredi riski

BDDK tarafından 23 Ekim 2015 tarih ve 29511 sayılı Resmi Gazete'de yayımlanan ve 30 Haziran 2016 tarihi itibarıyla yürürlüğe giren "Bankalarca Risk Yönetimine İlişkin Kamuya Yapılacak Açıklamalar Hakkında Tebliğ" uyarınca hazırlanan dipnotlar ve ilgili açıklamalar kapsamında üç aylık ve altı aylık dönemlerde ve yıllık olarak verilmesi gereken aşağıdaki tablolar, Banka'nın kredi riski hesaplamasında standart yaklaşım kullanıldığından,

31 Aralık 2022 tarihi itibarıyla sunulmamıştır:

İDD modellerine ilişkin kamuya açıklanacak niteliksel bilgiler

İDD - Portföy ve TO (Temerrüt Olasılığı) aralığı bazında kredi riski tutarları

İDD - KRA (Kredi Riski Azaltım) tekniği olarak kullanılan kredi türevlerinin RAT (Risk Ağırlıklı Tutarlar) üzerindeki etkisi

İDD yaklaşımı altındaki RAT'ın değişim tablosu

İDD - Her bir risk sınıfındaki temerrüt olasılıklarının geriye dönük testi

İDD (İhtisas kredileri ve basit risk ağırlığı yaklaşımına tabi hisse senedi yatırımları

XI. KARŞI TARAF KREDİ RİSKİ AÇIKLAMALARI

a) Karşı taraf kredi riskine ilişkin nitel açıklamalar

Banka'nın karşılaşabileceği karşı taraf kredi riskinin ortaya konulması amacıyla, risk ölçümü ve izleme faaliyetlerinin gerçekleştirilmesi ve sonuçlarının stratejik karar alma sürecinde dikkate alınması esastır.

Banka, karşı taraf kredi riskinin yönetimi kapsamında; ürün ve faaliyetlerinin yapısı, büyüklüğü ve karmaşıklığı ile uyumlu bir şekilde karşı taraf kredi riskinin tanımlanması, ölçülmesi, izlenmesi ve kontrol edilmesi fonksiyonlarının yürütülmesine ilişkin sonuçları Üst Yönetime raporlanmasını temin eder.

Banka'nın karşı taraf kredi riski düzeyini, yasal düzenlemelerde yer alan asgari sınırların üzerinde kalmasını sağlayacak tarzda yönetmesi esastır.

Banka risk ölçüm sisteminin; yasal düzenlemelerle, faaliyet alanları ve ürün çeşitleriyle uyumlu, güvenilir ve bütünlük içinde uygulanabilen bir şekilde çalışması ve buna uygun olarak idame ettirilmesine yönelik tedbirleri alır. Bu kapsamda, karşı taraf kredi riski ölçüm ve izleme faaliyetlerine yönelik asgari olarak; Karşı taraf kredi riski ağırlıklı varlık tutarının ve yasal sermaye yükümlülüğünün hesaplanması ve tahsis edilen limitlere ilişkin Banka'nın uyum düzeyinin izlenmesi çalışmaları yapılmaktadır.

Ziraat Katılım Bankası A.Ş.

31 ARALIK 2022 TARİHİ İTİBARIYLA KONSOLİDE OLMAYAN FİNANSAL TABLOLARA İLİŞKİN AÇIKLAMA VE DİPNOTLAR

(Tutarlar aksi belirtilmedikçe Bin Türk Lirası ("TL") olarak ifade edilmiştir.)

b) Karşı taraf kredi riskinin ölçüm yöntemlerine göre değerlendirilmesi

	Cari Dönem 31.12.2022	Yenileme maliyeti	Potansiyel kredi riski tutarı	EBPRT (*)	Yasal risk tutarının hesaplanması için kullanılan alfa	Kredi riski azaltımı sonrası risk tutarı	Risk ağırlıklı tutarlar
1	Standart yaklaşım - KKR (türevler için)	14.277	43.901		1,4	81.448	37.568
2	İçsel Model Yöntemi (türev finansal araçlar, repo işlemleri, menkul kıymetler veya emtia ödünç verme veya ödünç alma işlemleri, takas süresi uzun işlemler ile kredili menkul kıymet işlemleri için)			-	-	-	-
3	Kredi riski azaltımı için kullanılan basit yöntem- (repo işlemleri, menkul kıymetler veya emtia ödünç verme veya ödünç alma işlemleri, takas süresi uzun işlemler ile kredili menkul kıymet işlemleri için)					14.928.992	25.253
4	Kredi riski azaltımı için kapsamlı yöntem - (repo işlemleri, menkul kıymetler veya emtia ödünç verme veya ödünç alma işlemleri, takas süresi uzun işlemler ile kredili menkul kıymet işlemleri için)					-	-
5	Repo işlemleri, menkul kıymetler veya emtia ödünç verme veya ödünç alma işlemleri, takas süresi uzun işlemler ile kredili menkul kıymet işlemleri için riske maruz değer					-	-
6	**Toplam**						**62.821**

(*) Efektif beklenen pozisyon risk tutarı

Ziraat Katılım Bankası A.Ş.

31 ARALIK 2022 TARİHİ İTİBARIYLA KONSOLİDE OLMAYAN FİNANSAL TABLOLARA İLİŞKİN AÇIKLAMA VE DİPNOTLAR

(Tutarlar aksi belirtilmedikçe Bin Türk Lirası ("TL") olarak ifade edilmiştir.)

	Önceki Dönem 31.12.2021	Yenileme maliyeti	Potansiyel kredi riski tutarı	EBPRT (*)	Yasal risk tutarının hesaplanması için kullanılan alfa	Kredi riski azaltımı sonrası risk tutarı	Risk ağırlıklı tutarlar
1	Standart yaklaşım - KKR (türevler için)	17.898	25.585		1,4	43.484	20.129
2	İçsel Model Yöntemi (türev finansal araçlar, repo işlemleri, menkul kıymetler veya emtia ödünç verme veya ödünç alma işlemleri, takas süresi uzun işlemler ile kredili menkul kıymet işlemleri için)			-	-	-	-
3	Kredi riski azaltımı için kullanılan basit yöntem- (repo işlemleri, menkul kıymetler veya emtia ödünç verme veya ödünç alma işlemleri, takas süresi uzun işlemler ile kredili menkul kıymet işlemleri için)					2.986.187	2.015
4	Kredi riski azaltımı için kapsamlı yöntem - (repo işlemleri, menkul kıymetler veya emtia ödünç verme veya ödünç alma işlemleri, takas süresi uzun işlemler ile kredili menkul kıymet işlemleri için)					-	-
5	Repo işlemleri, menkul kıymetler veya emtia ödünç verme veya ödünç alma işlemleri, takas süresi uzun işlemler ile kredili menkul kıymet işlemleri için riske maruz değer					-	-
6	**Toplam**						**22.144**

(*) Efektif beklenen pozisyon risk tutarı

c) Kredi değerleme ayarlamaları için sermaye yükümlülüğü

	Cari Dönem 31.12.2022	Risk tutarı (Kredi riski azaltımı teknikleri kullanımı sonrası)	Risk ağırlıklı tutarlar
	Gelişmiş yönteme göre KDA sermaye yükümlülüğüne tabi portföylerin toplam tutarı	-	-
1	(i) Riske maruz değer bileşeni (3*çarpan dâhil)		-
2	(ii) Stres riske maruz değer (3*çarpan dâhil)		-
3	Standart yönteme göre KDA sermaye yükümlülüğüne tabi portföylerin toplam tutarı	81.448	45.438
4	**KDA sermaye yükümlülüğüne tabi toplam tutar**	**81.448**	**45.438**

Ziraat Katılım Bankası A.Ş.

31 ARALIK 2022 TARİHİ İTİBARIYLA KONSOLİDE OLMAYAN FİNANSAL TABLOLARA İLİŞKİN AÇIKLAMA VE DİPNOTLAR

(Tutarlar aksi belirtilmedikçe Bin Türk Lirası ("TL") olarak ifade edilmiştir.)

	Önceki Dönem 31.12.2021	**Risk tutarı (Kredi riski azaltımı teknikleri kullanımı sonrası)**	**Risk ağırlıklı tutarlar**
	Gelişmiş yönteme göre KDA sermaye yükümlülüğüne tabi portföylerin toplam tutarı	-	-
1	(i) Riske maruz değer bileşeni (3*çarpan dâhil)		-
2	(ii) Stres riske maruz değer (3*çarpan dâhil)		-
3	Standart yönteme göre KDA sermaye yükümlülüğüne tabi portföylerin toplam tutarı	43.484	20.100
4	**KDA sermaye yükümlülüğüne tabi toplam tutar**	**43.484**	**20.100**

ç) Standart yaklaşım - Risk sınıfları ve risk ağırlıklarına göre karşı taraf kredi riski

Risk ağırlıkları Risk sınıfları (Cari Dönem)	**%0**	**%10**	**%20**	**%50**	**%75**	**%100**	**%150**	**Diğer**	**Toplam kredi riski (*)**
Merkezi yönetimlerden ve merkez bankalarından alacaklar	14.903.739	-	-	-	-	-	-	-	-
Bölgesel veya yerel yönetimlerden alacaklar	-	-	-	-	-	-	-	-	-
İdari birimlerden ve ticari olmayan girişimlerden alacaklar	-	-	-	-	-	-	-	-	-
Çok taraflı kalkınma bankalarından alacaklar	-	-	-	-	-	-	-	-	-
Uluslararası teşkilatlardan alacaklar	-	-	-	-	-	-	-	-	-
Bankalar ve aracı kurumlardan alacaklar	-	-	54.849	-	-	26.599	-	-	37.569
Kurumsal alacaklar	-	-	-	-	-	25.252	-	-	25.252
Perakende alacaklar	-	-	-	-	-	-	-	-	-
Kurulca riski yüksek olarak belirlenen alacaklar	-	-	-	-	-	-	-	-	-
Diğer alacaklar	-	-	-	-	-	-	-	-	-
Toplam (*)	**14.903.739**	**-**	**54.849**	**-**	**-**	**51.851**	**-**	**-**	**62.821**

(*) Toplam kredi riski: Karşı taraf kredi riski ölçüm teknikleri uygulandıktan sonra sermaye yeterliliği hesaplamasıyla ilgili olan tutar.

Risk ağırlıkları Risk sınıfları (Önceki Dönem)	**%0**	**%10**	**%20**	**%50**	**%75**	**%100**	**%150**	**Diğer**	**Toplam kredi riski (*)**
Merkezi yönetimlerden ve merkez bankalarından alacaklar	2.982.159	-	17.279	-	-	-	-	-	3.456
Bölgesel veya yerel yönetimlerden alacaklar	-	-	-	-	-	-	-	-	-
İdari birimlerden ve ticari olmayan girişimlerden alacaklar	-	-	-	-	-	-	-	-	-
Çok taraflı kalkınma bankalarından alacaklar	-	-	-	-	-	-	-	-	-
Uluslararası teşkilatlardan alacaklar	-	-	-	-	-	-	-	-	-
Bankalar ve aracı kurumlardan alacaklar	-	-	6.118	9.601	-	-	-	-	6.024
Kurumsal alacaklar	-	-	-	4.030	-	10.154	-	-	12.169
Perakende alacaklar	-	-	-	-	-	-	-	-	-
Kurulca riski yüksek olarak belirlenen alacaklar	-	-	-	-	-	-	330	-	495
Diğer alacaklar	-	-	-	-	-	-	-	-	-
Toplam (*)	**2.982.159**	**-**	**23.397**	**13.631**	**-**	**10.154**	**330**	**-**	**22.144**

(*) Toplam kredi riski: Karşı taraf kredi riski ölçüm teknikleri uygulandıktan sonra sermaye yeterliliği hesaplamasıyla ilgili olan tutar.

Ziraat Katılım Bankası A.Ş.

31 ARALIK 2022 TARİHİ İTİBARIYLA KONSOLİDE OLMAYAN FİNANSAL TABLOLARA İLİŞKİN AÇIKLAMA VE DİPNOTLAR

(Tutarlar aksi belirtilmedikçe Bin Türk Lirası ("TL") olarak ifade edilmiştir.)

d) Risk sınıfı ve TO bazında karşı taraf kredi riski (İDD)

Bulunmamaktadır.

e) Karşı taraf kredi riski için kullanılan teminatlar

	Türev finansal araç teminatları				Diğer işlem teminatları	
Cari Dönem	**Alınan teminatlar**		**Verilen teminatlar**		**Alınan**	**Verilen**
31.12.2022	**Ayrılmış**	**Ayrılmamış**	**Ayrılmış**	**Ayrılmamış**	**teminatlar**	**teminatlar**
Nakit - yerli para	-	-	-	-	-	-
Nakit - yabancı para	-	-	-	-	-	-
Devlet tahvil/bono - yerli	-	-	-	-	-	-
Devlet tahvil/bono - diğer	-	-	-	-	-	-
Kamu kurum tahvil/bono	-	-	-	-	-	-
Kurumsal tahvil/bono	-	-	-	-	-	-
Hisse senedi	-	-	-	-	-	-
Diğer teminat	-	-	-	-	-	14.928.992
Toplam	-	-	-	-	**-**	**14.928.992**

	Türev finansal araç teminatları				Diğer işlem teminatları	
Önceki Dönem	**Alınan teminatlar**		**Verilen teminatlar**		**Alınan**	**Verilen**
31.12.2021	**Ayrılmış**	**Ayrılmamış**	**Ayrılmış**	**Ayrılmamış**	**teminatlar**	**teminatlar**
Nakit - yerli para	-	-	-	-	2.498.503	-
Nakit - yabancı para	-	-	-	-	-	-
Devlet tahvil/bono - yerli	-	-	-	-	-	-
Devlet tahvil/bono - diğer	-	-	-	-	-	-
Kamu kurum tahvil/bono	-	-	-	-	-	-
Kurumsal tahvil/bono	-	-	-	-	-	-
Hisse senedi	-	-	-	-	-	-
Diğer teminat	-	-	-	-	-	2.986.187
Toplam	-	-	-	-	**2.498.503**	**2.986.187**

f) Kredi Türevleri

Bulunmamaktadır.

g) İçsel Model Yöntemi kapsamında KKR'ye ilişkin RAT değişimleri

Bulunmamaktadır.

Ziraat Katılım Bankası A.Ş.

31 ARALIK 2022 TARİHİ İTİBARIYLA KONSOLİDE OLMAYAN FİNANSAL TABLOLARA İLİŞKİN AÇIKLAMA VE DİPNOTLAR

(Tutarlar aksi belirtilmedikçe Bin Türk Lirası ("TL") olarak ifade edilmiştir.)

ğ) MKT (Merkezi Karşı Taraf)'a olan riskler

		KRA Sonrası Risk Tutarı	RAT
1	**Nitelikli MKT'ye olan işlemlerden kaynaklanan toplam riskler**	**377**	**8**
2	MKT'deki işlemlerden kaynaklanan risklere ilişkin (başlangıç teminatı ve garanti fonu tutarı hariç)	-	-
3	(i) Tezgahüstü türev finansal araçlar	-	-
4	(ii) Diğer türev finansal araçlar	-	-
5	(iii) Repo-ters repo işlemleri, kredili menkul kıymet işlemleri ve menkul kıymet veya emtia ödünç verme veya ödünç alma işlemleri	-	-
6	(iv) Çapraz ürün netleştirme işleminin uygulandığı netleştirme grupları	-	-
7	Ayrılmış başlangıç teminatı	-	-
8	Ayrılmamış başlangıç teminatı	-	-
9	Ödenmiş garanti fonu tutarı	377	8
10	Ödenmemiş garanti fonu taahhüdü	-	-
11	**Nitelikli olmayan MKT'ye olan işlemlerden kaynaklanan toplam riskler**	-	-
12	MKT'deki işlemlerden kaynaklanan risklere ilişkin (başlangıç teminatı ve garanti fonu tutarı hariç)	-	-
13	(i) Tezgahüstü türev finansal araçlar	-	-
14	(ii) Diğer türev finansal araçlar	-	-
15	(iii) Repo-ters repo işlemleri, kredili menkul kıymet işlemleri ve menkul kıymet veya emtia ödünç verme veya ödünç alma işlemleri	-	-
16	(iv) Çapraz ürün netleştirme işleminin uygulandığı netleştirme grupları	-	-
17	Ayrılmış başlangıç teminatı	-	-
18	Ayrılmamış başlangıç teminatı	-	-
19	Ödenmiş garanti fonu tutarı	-	-
20	Ödenmemiş garanti fonu taahhüdü	-	-

5. Menkul Kıymetleştirme Açıklamaları

31 Aralık 2022 tarihi itibarıyla Banka'da menkul kıymetleştirme pozisyonu bulunmamaktadır (31 Aralık 2021: Bulunmamaktadır).

6. Piyasa Riski Açıklamaları

a) Piyasa riskiyle ilgili kamuya açıklanacak niteliksel bilgiler

Banka, BDDK'nın düzenlemeleri çerçevesinde, en iyi uygulamaları da gözeterek, faaliyetlerinin hacmine, niteliğine ve karmaşıklığına uygun olarak piyasa riskinin ve piyasa riski bileşenlerinden kaynaklı piyasada yoğunlaşma riskinin etkin bir şekilde yönetilmesini sağlar.

Banka, piyasa riskinin yönetimine ilişkin olarak pozisyonlarının yapısı ve karmaşıklığı ile uyumlu ölçüm, izleme, limitleme, stres testi ile senaryo analizi çalışmalarının yürütülmesini ve sonuçların raporlanmasını sağlar. Yeni ürün ve hizmetlerin piyasa riski açısından değerlendirilmesi esastır.

Ziraat Katılım Bankası A.Ş.

31 ARALIK 2022 TARİHİ İTİBARIYLA KONSOLİDE OLMAYAN FİNANSAL TABLOLARA İLİŞKİN AÇIKLAMA VE DİPNOTLAR

(Tutarlar aksi belirtilmedikçe Bin Türk Lirası ("TL") olarak ifade edilmiştir.)

Bu kapsamda asgari olarak;

- Banka'nın piyasa riskine maruz hesap ve pozisyonları ile bu hesap ve pozisyonların değerini etkileyen piyasa gelişmelerinin asgari günlük olarak takibi,
- Alım-Satım hesapları çerçevesinde Banka'nın maruz kaldığı piyasa riskine esas tutar hesaplamaları,
- Piyasalardaki aşağı ve yukarı yönlü olağan ve olağan dışı hareketlerin Banka'nın piyasa riskine maruz hesap ve pozisyonları üzerindeki etkilerinin analizi,
- Piyasa riskine esas tutar hesaplamalarında izleme amaçlı kullanılan içsel modellere ilişkin geriye yönelik test analizi,
- Piyasa riskine ilişkin olarak risk limitlerinin düzenli olarak hesaplanması ve takibi gerçekleştirilir.

Banka'da Yönetim Kurulu, Denetim Komitesi ve Genel Müdür, piyasa riski yönetimi kapsamındaki görev, yetki ve sorumluluklarını mevzuatta tanımlanan çerçevede yerine getirir. İç Sistemler Kapsamındaki Birimler dâhil tüm Birimler, piyasa riski yönetimi kapsamındaki görev, yetki ve sorumluluklarını, Bankaların İç Sistemleri ve İçsel Sermaye Yeterliliği Değerlendirme Süreci Hakkında Yönetmelik ve kendi Yönetmelikleri çerçevesinde yerine getirir.

Banka'nın karşılaşabileceği piyasa riskinin ortaya konulabilmesi amacıyla, risk ölçümü ve izleme faaliyetlerinin gerçekleştirilmesi ve sonuçlarının Banka'nın stratejik karar alma sürecinde dikkate alınması esastır.

Bu esaslar çerçevesinde, ölçüm ve izleme faaliyetlerine yönelik olarak asgari aşağıda belirtilen analizler yapılır.

Piyasa Riski kapsamında asgari olarak:

- Standart Yöntem: BDDK tarafından yayımlanan Piyasa Riski Raporlama Seti açıklamalarına uygun olarak yapılır.
- Riske Maruz Değer Analizi: Tarihsel Benzetim, Parametrik, Üssel Ağırlıklı Hareketli Ortalama (EWMA) veya Banka tarafından uygun görülen farklı bir yöntem kullanılarak yapılır.
- İçsel Sermaye Gereksinimi: BDDK ve/veya Banka tarafından belirlenen, Banka'nın finansal gücüne etki edebilecek parametreler ve bu parametrelere ilişkin stres testleri ve/veya senaryo analizleri ile Banka'nın maruz kaldığı ya da kalabileceği riskleri karşılayacak sermaye düzeyi, geleceğe yönelik bir bakış açısı ile uygun yöntemler kullanılarak hesaplanır.

b) Standart yaklaşım

		Cari Dönem 31.12.2022	Önceki Dönem 31.12.2021
		Risk Ağırlıklı Tutar	Risk Ağırlıklı Tutar
	Dolaysız (peşin) ürünler		
1	Kâr payı oranı riski (genel ve spesifik)	-	118.100
2	Hisse senedi riski (genel ve spesifik)	-	-
3	Kur riski	786.420	172.559
4	Emtia riski	132.035	-
	Opsiyonlar		
5	Basitleştirilmiş yaklaşım	-	-
6	Delta-plus metodu	-	-
7	Senaryo yaklaşımı	-	-
8	Menkul kıymetleştirme	-	-
9	**Toplam**	**918.455**	**290.659**

BDDK tarafından 23 Ekim 2015 tarih ve 29511 sayılı Resmi Gazete'de yayımlanan ve 31 Mart 2016 tarihi itibarıyla yürürlüğe giren "Bankalarca Risk Yönetimine İlişkin Kamuya Yapılacak Açıklamalar Hakkında Tebliğ" uyarınca hazırlanan dipnotlar ve ilgili açıklamalar kapsamında üç aylık ve altı aylık dönemlerde ve yıllık olarak verilmesi gereken aşağıdaki tablolar, Banka'nın piyasa riski hesaplamasında standart yaklaşım kullanıldığından, 31 Aralık 2022 tarihi itibarıyla sunulmamıştır:

Ziraat Katılım Bankası A.Ş.

31 ARALIK 2022 TARİHİ İTİBARIYLA KONSOLİDE OLMAYAN FİNANSAL TABLOLARA İLİŞKİN AÇIKLAMA VE DİPNOTLAR

(Tutarlar aksi belirtilmedikçe Bin Türk Lirası ("TL") olarak ifade edilmiştir.)

İçsel model yaklaşımı kullanan bankalar için kamuya açıklanacak nicel bilgiler

İçsel model yaklaşımına göre piyasa riski RAT (Risk Ağırlıklı Tutarlar) değişim tablosu

Alım satım hesabı için içsel model yaklaşımı

RMD (Riske Maruz Değer) tahminlerinin kâr/zarar ile karşılaştırılması

7. Operasyonel Risk Açıklamaları

Banka'da Operasyonel Riske Esas Tutar, Temel Gösterge Yöntemi ile yıllık bazda hesaplanmaktadır. Temel Gösterge Yöntemi'nde operasyonel riske esas tutarı belirleyen parametre brüt gelirdir. Yıllık brüt gelir, net kâr payı gelirlerine, net ücret ve komisyon gelirlerinin, bağlı ortaklık ve iştirak hisseleri dışındaki hisse senetlerinden elde edilen temettü gelirlerinin, ticari kâr/zararın (net) ve diğer faaliyet gelirlerinin eklenmesi, alım satım hesabı dışında izlenen aktiflerin satılmasından elde edilen kâr/zarar, olağanüstü gelirler ve sigortadan tazmin edilen tutarların düşülmesi suretiyle hesaplanır.

Cari Dönem 31.12.2022	**31.12.2019**	**31.12.2020**	**31.12.2021**	**Toplam/Pozitif BG yılı sayısı**	**Oran (%)**	**Toplam**
Brüt gelir	1.556.512	2.333.366	1.924.105	1.937.995	15	**290.699**
Operasyonel Riske Esas Tutar (Toplam*12,5)	-	-	-	-	-	**3.633.740**

Önceki Dönem 31.12.2021	**31.12.2018**	**31.12.2019**	**31.12.2020**	**Toplam/Pozitif BG yılı sayısı**	**Oran (%)**	**Toplam**
Brüt gelir	892.243	1.556.512	2.333.366	1.594.041	15	**239.106**
Operasyonel Riske Esas Tutar (Toplam*12,5)	-	-	-	-	-	**2.988.826**

	31.12.2013	**31.12.2014**	**31.12.2015**	**Toplam/Pozitif BG yılı sayısı**	**Oran (%)**	**Toplam**
Kurumsal Finansman	-	-	-	-	18	**-**
Alım Satım	-	-	-	-	18	**-**
Perakende Bankacılık	-	-	-	-	12	**-**
Perakende Aracılık	-	-	-	-	12	**-**
Ticari Bankacılık	-	-	-	-	15	**-**
Takas ve Ödemeler	-	-	-	-	18	**-**
Acente Hizmetleri	-	-	-	-	15	**-**
Varlık Yönetimi	-	-	-	-	12	**-**
Operasyonel Riske Esas Tutar (Toplam*12,5)	-	-	-	-	-	**-**

XII. FAALİYET BÖLÜMLERİNE İLİŞKİN AÇIKLAMALAR

Banka'nın faaliyet bölümleri organizasyonel ve iç raporlama yapısına ve TFRS 8 "Faaliyet Bölümleri" hükümlerine uygun olarak belirlenmiştir.

Banka, bireysel, kurumsal/girişimci bankacılık, hazine/yatırım bankacılığı alanlarında faaliyet göstermektedir.

Ziraat Katılım Bankası A.Ş.

31 ARALIK 2022 TARİHİ İTİBARIYLA KONSOLİDE OLMAYAN FİNANSAL TABLOLARA İLİŞKİN AÇIKLAMA VE DİPNOTLAR

(Tutarlar aksi belirtilmedikçe Bin Türk Lirası ("TL") olarak ifade edilmiştir.)

Faaliyet bölümlemesine ilişkin tablo

Cari Dönem 1 Ocak - 31 Aralık 2022	Bireysel Bankacılık	Kurumsal/ Ticari Bankacılık	Hazine/ Yatırım Bankacılığı	Diğer/ Dağıtılamayan	Toplam
FAALİYET GELİRLERİ / GİDERLERİ					
Kâr Payı Gelirleri	**1.011.164**	**14.098.916**	**5.083.818**	**37.362**	**20.231.260**
Kâr Payları Giderleri	**(3.691.403)**	**(6.810.928)**	**(1.924.433)**	**(62.009)**	**(12.488.773)**
Net Kâr Payı Geliri / Gideri	**(2.680.239)**	**7.287.988**	**3.159.385**	**(24.647)**	**7.742.487**
Net Ücret ve Komisyon Gelirleri/Giderleri	**100.727**	**292.805**	**-**	**(147.587)**	**245.945**
Temettü Gelirleri	**-**	**-**	**774**	**-**	**774**
Ticari Kâr / Zarar (Net)	**-**	**-**	**1.214.691**	**-**	**1.214.691**
Diğer Faaliyet Gelirleri	**-**	**862.404**	**-**	**13.850**	**876.254**
Beklenen Zarar Karşılıkları	**(105.771)**	**(1.533.388)**	**-**	**(230.735)**	**(1.869.894)**
Diğer Giderler	**-**	**(85.494)**	**-**	**(2.660.997)**	**(2.746.491)**
Net Faaliyet Kârı / Zararı	**(2.683.645)**	**6.822.678**	**4.374.850**	**(3.050.117)**	**5.463.766**
Vergi Karşılığı	**-**	**-**	**-**	**(1.623.494)**	**(1.623.494)**
Net Dönem Kârı / Zararı	**(2.683.645)**	**6.822.678**	**4.374.850**	**(4.673.611)**	**3.840.272**
BÖLÜM VARLIKLARI (*)					
Gerçeğe Uygun Değer Farkı Kâr / Zarara Yans. FV	-	-	2.133.604	-	2.133.604
Bankalar	-	-	13.251.320	-	13.251.320
Gerçeğe Uygun Değer Farkı Diğer Kapsamlı Gelire Yansıtılan Finansal Varlıklar	-	-	19.810.297	-	19.810.297
Krediler (**)	9.316.981	135.071.172	470.115	-	144.858.268
İtfa Edilmiş Maliyeti ile Ölçülen Diğer Finansal Varlıklar	-	-	5.323.943	-	5.323.943
Türev Finansal Varlıklar	-	-	14.471	-	14.471
Ortaklık Yatırımları	-	-	100	-	100
Diğer Varlıklar	-	-	-	27.951.587	27.951.587
BÖLÜM VARLIKLARI TOPLAMI	**9.316.981**	**135.071.172**	**41.003.850**	**27.951.587**	**213.343.590**
BÖLÜM YÜKÜMLÜLÜKLERİ					
Toplanan Fonlar	72.592.476	100.546.722	-	-	173.139.198
Türev Finansal Yükümlülükler	-	-	62.998	-	62.998
Alınan Krediler	-	-	9.904.777	-	9.904.777
Para Piyasalarına Borçlar	-	-	7.555.999	-	7.555.999
İhraç Edilen Menkul Kıymetler (Net)	-	-	-	-	-
Karşılıklar	-	-	-	2.166.009	2.166.009
Diğer Yükümlülükler	-	-	-	9.136.164	9.136.164
Özkaynaklar	-	-	-	11.378.445	11.378.445
BÖLÜM YÜKÜMLÜLÜKLERİ TOPLAMI	**72.592.476**	**100.546.722**	**17.523.774**	**22.680.618**	**213.343.590**

(*) Beklenen zarar karşılıkları dâhil edilmiştir.

(**) Kiralama işlemlerinden alacakları içermektedir.

Ziraat Katılım Bankası A.Ş.

31 ARALIK 2022 TARİHİ İTİBARIYLA KONSOLİDE OLMAYAN FİNANSAL TABLOLARA İLİŞKİN AÇIKLAMA VE DİPNOTLAR

(Tutarlar aksi belirtilmedikçe Bin Türk Lirası ("TL") olarak ifade edilmiştir.)

Faaliyet bölümlemesine ilişkin tablo

Önceki Dönem 1 Ocak - 31 Aralık 2021	Bireysel Bankacılık	Kurumsal/ Ticari Bankacılık	Hazine/ Yatırım Bankacılığı	Diğer/ Dağıtılamayan	Toplam
FAALİYET GELİRLERİ / GİDERLERİ					
Kâr Payı Gelirleri	**549.574**	**4.721.896**	**964.827**	**23.619**	**6.259.916**
Kâr Payları Giderleri	**(1.142.017)**	**(2.034.310)**	**(1.534.579)**	**(34.471)**	**(4.745.377)**
Net Kâr Payı Geliri / Gideri	**(592.443)**	**2.687.586**	**(569.752)**	**(10.852)**	**1.514.539**
Net Ücret ve Komisyon Gelirleri/Giderleri	**32.988**	**156.942**	**-**	**(42.596)**	**147.334**
Temettü Gelirleri	**-**	**-**	**-**	**-**	**-**
Ticari Kâr / Zarar (Net)	**-**	**-**	**214.813**	**-**	**214.813**
Diğer Faaliyet Gelirleri	**-**	**542.896**	**-**	**8.742**	**551.638**
Beklenen Zarar Karşılıkları	**(71.994)**	**(810.585)**	**-**	**(75.983)**	**(958.562)**
Diğer Giderler	**-**	**(10.045)**	**-**	**(729.546)**	**(739.591)**
Net Faaliyet Kârı / Zararı	**(631.449)**	**2.566.794**	**(354.939)**	**(850.235)**	**730.171**
Vergi Karşılığı	**-**	**-**	**-**	**(171.482)**	**(171.482)**
Net Dönem Kârı / Zararı	**(631.449)**	**2.566.794**	**(354.939)**	**(1.021.717)**	**558.689**
BÖLÜM VARLIKLARI (*)					
Gerçeğe Uygun Değer Farkı Kâr / Zarara Yans. FV	-	-	1.795.316	-	1.795.316
Bankalar	-	-	3.350.140	-	3.350.140
Gerçeğe Uygun Değer Farkı Diğer Kapsamlı Gelire Yansıtılan Finansal Varlıklar	-	-	8.589.570	-	8.589.570
Krediler (**)	5.402.018	60.821.448	176.454	-	66.399.920
İtfa Edilmiş Maliyeti ile Ölçülen Diğer Finansal Varlıklar	-	-	1.327.957	-	1.327.957
Türev Finansal Varlıklar	-	-	19.756	-	19.756
Ortaklık Yatırımları	-	-	100	-	100
Diğer Varlıklar	-	-	-	16.829.833	16.829.833
BÖLÜM VARLIKLARI TOPLAMI	**5.402.018**	**60.821.448**	**15.259.293**	**16.829.833**	**98.312.592**
BÖLÜM YÜKÜMLÜLÜKLERİ					
Toplanan Fonlar	41.898.492	36.035.405	-	-	77.933.897
Türev Finansal Yükümlülükler	-	-	71.692	-	71.692
Alınan Krediler	-	-	6.164.845	-	6.164.845
Para Piyasalarına Borçlar	-	-	3.784.645	-	3.784.645
İhraç Edilen Menkul Kıymetler (Net)	-	-	-	-	-
Karşılıklar	-	-	-	647.270	647.270
Diğer Yükümlülükler	-	-	-	5.388.508	5.388.508
Özkaynaklar	-	-	-	4.321.735	4.321.735
BÖLÜM YÜKÜMLÜLÜKLERİ TOPLAMI	**41.898.492**	**36.035.405**	**10.021.182**	**10.357.513**	**98.312.592**

(*) Beklenen zarar karşılıkları dâhil edilmiştir.

(**) Kiralama işlemlerinden alacakları içermektedir.

Ziraat Katılım Bankası A.Ş.

31 ARALIK 2022 TARİHİ İTİBARIYLA KONSOLİDE OLMAYAN FİNANSAL TABLOLARA İLİŞKİN AÇIKLAMA VE DİPNOTLAR

(Tutarlar aksi belirtilmedikçe Bin Türk Lirası ("TL") olarak ifade edilmiştir.)

XIII. FİNANSAL VARLIK VE YÜKÜMLÜLÜKLERİN GERÇEĞE UYGUN DEĞER İLE GÖSTERİLMESİNE İLİŞKİN AÇIKLAMALAR

a) Finansal varlık ve borçların gerçeğe uygun değerlerine ilişkin bilgiler:

Cari Dönem 31.12.2022	Defter Değeri	Gerçeğe Uygun Değer
Finansal Varlıklar	**185.960.864**	**183.201.517**
Para Piyasalarından Alacaklar	-	-
Bankalar	13.251.320	12.933.668
Gerçeğe Uygun Değer Farkı Diğer Kapsamlı Gelire Yansıtılan Finansal Varlıklar	19.810.297	19.810.297
İtfa Edilmiş Maliyeti ile Ölçülen Finansal Varlıklar	5.323.943	4.212.737
Verilen Krediler	147.575.304	146.244.815
Finansal Borçlar	**185.194.364**	**185.103.964**
Bankalar Mevduatı	4.793.348	4.793.348
Diğer Mevduat	168.345.849	168.345.849
Diğer Mali Kuruluşlardan Sağlanan Fonlar	9.995.177	9.904.777
İhraç Edilen Menkul Değerler	-	-
Muhtelif Borçlar	2.059.990	2.059.990

Önceki Dönem 31.12.2021	Defter Değeri	Gerçeğe Uygun Değer
Finansal Varlıklar	**81.402.484**	**79.469.675**
Para Piyasalarından Alacaklar	-	-
Bankalar	3.350.141	3.350.153
Gerçeğe Uygun Değer Farkı Diğer Kapsamlı Gelire Yansıtılan Finansal Varlıklar	8.589.570	8.589.570
İtfa Edilmiş Maliyeti ile Ölçülen Finansal Varlıklar	1.327.957	1.475.438
Verilen Krediler	68.134.816	66.054.514
Finansal Borçlar	**85.530.523**	**85.491.080**
Bankalar Mevduatı	4.684.079	4.684.079
Diğer Mevduat	73.249.819	73.249.819
Diğer Mali Kuruluşlardan Sağlanan Fonlar	6.164.846	6.125.403
İhraç Edilen Menkul Değerler	-	-
Muhtelif Borçlar	1.431.779	1.431.779

Para piyasalarından alacaklar, bankalar ve bankalar mevduatı ağırlıklı olarak kısa vadeli işlemlerden oluştuğu için gerçeğe uygun değerlerinin taşınan değerlerine eşit olduğu düşünülmektedir.

Gerçeğe uygun değer farkı diğer kapsamlı gelire yansıtılan finansal varlıkların defter değeri ile gerçeğe uygun değerlerinin tespitinde piyasada oluşan fiyatlar dikkate alınmakta, fiyat oluşumlarının aktif piyasa koşulları içerisinde gerçekleşmemesi durumunda T.C. Merkez Bankası tarafından hesaplanan gösterge niteliğindeki fiyatlar dikkate alınmaktadır.

Verilen krediler ve diğer mevduatın gerçeğe uygun değeri elde etme maliyeti ve birikmiş kâr payı reeskontlarının toplamını ifade etmektedir.

Ziraat Katılım Bankası A.Ş.

31 ARALIK 2022 TARİHİ İTİBARIYLA KONSOLİDE OLMAYAN FİNANSAL TABLOLARA İLİŞKİN AÇIKLAMA VE DİPNOTLAR

(Tutarlar aksi belirtilmedikçe Bin Türk Lirası ("TL") olarak ifade edilmiştir.)

b) Finansal tablolarda muhasebeleştirilen gerçeğe uygun değer ölçümlerine ilişkin bilgiler:

TFRS 7 "Finansal Araçlar: Açıklamalar" standardı, bilançoda gerçeğe uygun değerleri üzerinden kayıtlı kalemlerin dipnotlarda bir sıra dâhilinde sınıflandırılarak gösterilmesini öngörmektedir. Buna göre söz konusu finansal araçlar, gerçeğe uygun değer ölçümleri sırasında kullanılan verilerin önemini yansıtacak şekilde, üç seviyede sınıflandırılmaktadır. İlk seviyede gerçeğe uygun değerleri özdeş varlıklar ya da borçlar için aktif piyasalarda kayıtlı fiyatlara dayanan, ikinci seviyede gerçeğe uygun değerleri doğrudan ya da dolaylı olarak gözlemlenebilir piyasa verilerine dayanan, üçüncü seviyede ise gerçeğe uygun değerleri gözlemlenebilir piyasa verilerine dayanmayan verilere göre belirlenen finansal araçlar yer almaktadır. Banka bilançosunda gerçeğe uygun değerlerinden kayıtlı finansal araçlar, söz konusu sınıflandırma esaslarına göre aşağıdaki gibi seviyelendirilerek gösterilmiştir.

Cari Dönem 31.12.2022	Seviye 1	Seviye 2	Seviye 3	Toplam
Gerçeğe Uygun Değer Farkı Kâr/Zarar'a Yansıtılan Finansal Varlıklar	**-**	**2.133.604**	**-**	**2.133.604**
Devlet Borçlanma Senetleri		2.133.604	-	2.133.604
Sermayede Payı Temsil Edilen Menkul Değerler	-	-	-	-
Diğer Menkul Değerler	-	-	-	-
Gerçeğe Uygun Değer Farkı Diğer Kapsamlı Gelire Yasıtılan Finansal Varlıklar	**16.131.338**	**3.626.618**	**52.341**	**19.810.297**
Sermayede Payı Temsil Eden Menkul Değerler	-	-	52.341	52.341
Devlet Borçlanma Senetleri	15.139.990	3.626.618	-	18.766.608
Diğer Menkul Değerler	991.348	-	-	991.348
Türev Finansal Varlıklar	**-**	**14.471**	**-**	**14.471**
Toplam Varlıklar	**16.131.338**	**5.774.693**	**52.341**	**21.958.372**
Türev Finansal Yükümlülükler	-	**62.998**	**-**	**62.998**
Toplam Yükümlülükler	-	**62.998**	**-**	**62.998**

Önceki Dönem 31.12.2021	Seviye 1	Seviye 2	Seviye 3	Toplam
Gerçeğe Uygun Değer Farkı Kâr/Zarar'a Yansıtılan Finansal Varlıklar	**-**	**1.795.316**	**-**	**1.795.316**
Devlet Borçlanma Senetleri		1.795.316	-	1.795.316
Sermayede Payı Temsil Edilen Menkul Değerler	-	-	-	-
Diğer Menkul Değerler	-	-	-	-
Gerçeğe Uygun Değer Farkı Diğer Kapsamlı Gelire Yasıtılan Finansal Varlıklar	**8.579.158**	**-**	**10.412**	**8.589.570**
Sermayede Payı Temsil Eden Menkul Değerler	-	-	10.412	10.412
Devlet Borçlanma Senetleri	7.920.917	-	-	7.920.917
Diğer Menkul Değerler	658.241	-	-	658.241
Türev Finansal Varlıklar	**-**	**19.756**	**-**	**19.756**
Toplam Varlıklar	**8.579.158**	**1.815.072**	**10.412**	**10.404.642**
Türev Finansal Yükümlülükler	-	**71.692**	**-**	**71.692**
Toplam Yükümlülükler	-	**71.692**	**-**	**71.692**

Ziraat Katılım Bankası A.Ş.

31 ARALIK 2022 TARİHİ İTİBARIYLA KONSOLİDE OLMAYAN FİNANSAL TABLOLARA İLİŞKİN AÇIKLAMA VE DİPNOTLAR

(Tutarlar aksi belirtilmedikçe Bin Türk Lirası ("TL") olarak ifade edilmiştir.)

XIV. BAŞKALARININ NAM VE HESABINA YAPILAN İŞLEMLER, İNANCA DAYALI İŞLEMLERE İLİŞKİN AÇIKLAMALAR

Banka müşterilerinin nam ve hesabına alım satım, saklama, fon yönetimi hizmetleri vermemektedir. Banka inanca dayalı işlem sözleşmeleri yapmamaktadır.

BEŞİNCİ BÖLÜM

KONSOLİDE OLMAYAN FİNANSAL TABLOLARA İLİŞKİN AÇIKLAMA VE DİPNOTLAR

I. BİLANÇONUN AKTİF HESAPLARINA İLİŞKİN AÇIKLAMA VE DİPNOTLAR

1.a) Nakit Değerler ve T.C. Merkez Bankası'na ilişkin bilgiler

	Cari Dönem 31.12.2022		Önceki Dönem 31.12.2021	
	TP	YP	TP	YP
Kasa/Efektif	121.498	827.299	55.164	478.398
T.C. Merkez Bankası (*)	6.189.305	17.634.063	3.011.049	11.477.192
Diğer	-	202.080	-	268.888
Toplam	**6.310.803**	**18.663.442**	**3.066.213**	**12.224.478**

(*) BDDK'nın 3 Ocak 2008 tarihli yazısına istinaden ortalama olarak tutulan TP zorunlu karşılık bakiyesini içermektedir.

1.a.1) Zorunlu Karşılıklara ilişkin açıklamalar

Türkiye'de kurulmuş veya şube açmak suretiyle Türkiye'de faaliyet gösteren bankalar T.C. Merkez Bankasının 2013/15 sayılı Zorunlu Karşılıklar Hakkında Tebliği'ne tabidirler. Bankaların tabi oldukları muhasebe standartları ve kayıt düzeni esas alınarak, T.C. Merkez Bankasına, Hazineye, yurt içi bankalara ve uluslararası anlaşmayla kurulmuş olan bankaların Türkiye'deki merkez ve şubelerine olan yükümlülükleri hariç olmak üzere, tebliğde belirtilen kalemler zorunlu karşılığa tabi yükümlülüklerini oluşturur.

Bankalar anılan tebliğde belirtilen Türk Lirası ve yabancı para yükümlülükleri için T.C. Merkez Bankası nezdinde zorunlu karşılık tesis etmektedirler. Zorunlu karşılıkların tesisi, yükümlülük hesaplama tarihini izleyen iki hafta sonraki Cuma günü başlar ve 14 gün sürer. Zorunlu karşılıklar T.C. Merkez Bankası'nda "Zorunlu Karşılıklar Hakkında Tebliğ"e göre Türk Lirası, USD, EUR ve standart altın cinsinden tutulabilmektedir. Zorunlu karşılık oranları yükümlülüklerin vade yapısına göre değişiklik göstermekte olup, Türk Lirası mevduat ve diğer yükümlükler için %3 - %8 aralığında, yabancı para mevduat ve diğer yükümlülükler için ise %5 - %26 aralığında uygulanmaktadır.

2021/14 sayılı "Türk Lirası Mevduat ve Katılma Hesaplarına Dönüşümün Desteklenmesi Hakkında Tebliğ" kapsamında, ABD doları, Euro ve İngiliz Sterlini cinsinden döviz tevdiat hesapları ve döviz cinsinden katılım fonu hesaplarından vadeli Türk lirası mevduat ve katılma hesabına dönüşüm oranı 2 Eylül 2022 yükümlülük tarihi itibarıyla gerçek kişi ve tüzel nitelikli hesaplar için ayrı ayrı %20 seviyesine ulaşamayan bankalara, 2022 yılı sonuna kadar yükümlülükleri için tutulması gereken tutara kadar olan kısmı üzerinden yıllık %5 komisyon uygulanması kararlaştırılmıştır. 2 Eylül 2022 yükümlülük tarihi itibarıyla Yabancı para mevduatlara uygulanan %5 komisyon oranı uygulamasının yanı sıra mevduatın Türk lirası payına göre komisyon uygulaması getirilmiştir. Türk Lirası payı gerçek ve tüzel kişi ayrı ayrı %50'nin üzerinde olan bankalar hariç, Yabancı para mevduat yükümlülükleri için tesis edilmesi gereken zorunlu karşılık tutarı üzerinden (yurt dışı bankalar hariç) %3 komisyon alınmasına karar verilmiştir.

Ziraat Katılım Bankası A.Ş.

31 ARALIK 2022 TARİHİ İTİBARIYLA KONSOLİDE OLMAYAN FİNANSAL TABLOLARA İLİŞKİN AÇIKLAMA VE DİPNOTLAR

(Tutarlar aksi belirtilmedikçe Bin Türk Lirası ("TL") olarak ifade edilmiştir.)

b) T.C. Merkez Bankası hesabına ilişkin bilgiler

	Cari Dönem 31.12.2022		Önceki Dönem 31.12.2021	
	TP	YP	TP	YP
Vadesiz Serbest Hesap	6.189.305	17.634.063	3.011.049	11.477.192
Vadeli Serbest Hesap	-	-	-	-
Vadeli Serbest Olmayan Hesap	-	-	-	-
Toplam	**6.189.305**	**17.634.063**	**3.011.049**	**11.477.192**

(*) "Zorunlu Karşılıklar Hakkında Tebliği"ne göre tesis edilen TP, YP ve Altın cinsinden zorunlu karşılıklar tablodaki tutarlara dâhildir.

2. Bankalar ve diğer mali kuruluşlara ilişkin bilgiler

	Cari Dönem 31.12.2022		Önceki Dönem 31.12.2021	
	TP	YP	TP	YP
Bankalar				
Yurtiçi	134.657	10.334.683	9.647	1.750.708
Yurtdışı	-	2.781.980	-	1.589.785
Yurtdışı Merkez ve Şubeler	-	-	-	-
Toplam	**134.657**	**13.116.663**	**9.647**	**3.340.493**

Yurtdışı bankalar hesabına ilişkin bilgiler

	Serbest Tutar		Serbest Olmayan Tutar	
	Cari Dönem 31.12.2022	Önceki Dönem 31.12.2021	Cari Dönem 31.12.2022	Önceki Dönem 31.12.2021
AB Ülkeleri	1.970.439	1.118.926	-	-
ABD, Kanada	151.058	299.273	-	-
OECD Ülkeleri*	275.693	22.156	-	-
Kıyı Bankacılığı Bölgeleri	-	-	-	-
Diğer	384.790	149.430	-	-
Toplam	**2.781.980**	**1.589.785**	**-**	**-**

(*) AB ülkeleri, ABD ve Kanada dışındaki OECD ülkeleri.

3. Gerçeğe uygun değer farkı kâr/zarara yansıtılan finansal varlıklara ilişkin bilgiler

	Cari Dönem 31.12.2022	Önceki Dönem 31.12.2021
Gerçeğe Uygun Değer Farkı Kâr/Zarara Yansıtılan Finansal Varlıklar	2.121.486	1.787.541
Diğer Kâr Payı ve Gelir Reeskontları	12.118	7.775
Değer Düşüş Karşılığı (-)	-	-
Toplam	**2.133.604**	**1.795.316**

Ziraat Katılım Bankası A.Ş.

31 ARALIK 2022 TARİHİ İTİBARIYLA KONSOLİDE OLMAYAN FİNANSAL TABLOLARA İLİŞKİN AÇIKLAMA VE DİPNOTLAR

(Tutarlar aksi belirtilmedikçe Bin Türk Lirası ("TL") olarak ifade edilmiştir.)

4. a) Gerçeğe uygun değer farkı diğer kapsamlı gelire yansıtılan finansal varlıklarda repo işlemlerine konu olanlar ve teminata verilen/bloke edilenlere ilişkin açıklama

	Cari Dönem 31.12.2022	Önceki Dönem 31.12.2021
Geri Alım Vaadi ile Satım İşlemlerine Konu Olanlar	5.876.865	2.520.412
Teminata Verilen/Bloke Edilenler	5.640.357	432.735
Toplam (*)	**11.517.222**	**2.953.147**

(*) Tabloya değer düşüş karşılıkları dâhil edilmemiştir.

b) Gerçeğe uygun değer farkı diğer kapsamlı gelire yansıtılan finansal varlıklara ilişkin bilgiler

	Cari Dönem 31.12.2022	Önceki Dönem 31.12.2021
Borçlanma Senetleri	19.892.250	8.700.787
Borsada İşlem Gören	19.892.250	8.700.787
Borsada İşlem Görmeyen	-	-
Hisse Senetleri	52.341	10.412
Borsada İşlem Gören	-	-
Borsada İşlem Görmeyen (*)	52.341	10.412
Değer Düşüş Karşılığı (-) (**)	134.294	121.629
Toplam	**19.810.297**	**8.589.570**

(*) Söz konusu tutarlar, Banka'nın JCR Avrasya Derecelendirme A.Ş.'ye %2,86 oranında pay için ödediği 3.581 TL, 7.659 TL tutarındaki Kredi Garanti Fonu ve 41.101 TL İhracatı Geliştirme A.Ş. sermaye tahhaüdü olarak ödenen tutarlardan oluşmakta olup borsada işlem görmeyen satırında gösterilmiştir (31 Aralık 2021: 7.659 TL Kredi Garanti Fonu, 2.753 JCR Avrasya Derecelendirme A.Ş.).

(**) Finansal varlıkların elde etme maliyetleri ile piyasa fiyatları arasındaki olumsuz farkları içermektedir.

5. Türev Finansal Varlıklar

a) Türev finansal varlıkların gerçeğe uygun değer farkı kâr zarara yansıtılan kısmına ilişkin tablo

	Cari Dönem 31.12.2022		Önceki Dönem 31.12.2021	
	TP	YP	TP	YP
Vadeli İşlemler	-	-	12.764	2.138
Swap İşlemleri	14.218	-	-	4.854
Futures İşlemleri	-	-	-	-
Opsiyonlar	-	-	-	-
Diğer	111	142	-	-
Toplam	**14.329**	**142**	**12.764**	**6.992**

Ziraat Katılım Bankası A.Ş.

31 ARALIK 2022 TARİHİ İTİBARIYLA KONSOLİDE OLMAYAN FİNANSAL TABLOLARA İLİŞKİN AÇIKLAMA VE DİPNOTLAR

(Tutarlar aksi belirtilmedikçe Bin Türk Lirası ("TL") olarak ifade edilmiştir.)

6. Kredilere ilişkin açıklamalar

a) Banka'nın ortaklarına ve mensuplarına verilen her çeşit kredi veya avansın bakiyesine ilişkin bilgiler

	Cari Dönem 31.12.2022		Önceki Dönem 31.12.2021	
	Nakdi	**Gayrinakdi**	**Nakdi**	**Gayrinakdi**
Banka Ortaklarına Verilen Doğrudan Krediler	2.374	-	1.646	-
Tüzel Kişi Ortaklara Verilen Krediler	2.374	-	1.646	-
Gerçek Kişi Ortaklara Verilen Krediler	-	-	-	-
Banka Ortaklarına Verilen Dolaylı Krediler	-	-	-	-
Banka Mensuplarına Verilen Krediler	101.173	-	12.097	-
Toplam (*)	**103.547**	**-**	**13.743**	**-**

(*) Tabloya reeskontlar dâhil edilmiştir.

b) Standart Nitelikli ve Yakın İzlemedeki (Birinci ve İkinci Grup Krediler) İle Yeniden Yapılandırılan Yakın İzlemedeki Kredilere İlişkin Bilgiler

Cari Dönem 31.12.2022

		Yakın İzlemedeki Krediler		
			Yeniden Yapılandırılanlar	
Nakdi Krediler	**Standart Nitelikli Krediler ve Diğer Alacaklar**	**Yeniden Yapılandırma Kapsamında Yer Almayanlar**	**Sözleşme Koşullarında Değişiklik**	**Yeniden Finansman**
Krediler (*)	118.299.799	1.177.498	382.172	713.273
İhracat Kredileri	24.216.793	5.932	-	-
İthalat Kredileri	68.120	-	-	-
İşletme Kredileri	77.531.136	1.070.680	382.172	713.273
Tüketici Kredileri	9.022.405	76.370	-	-
Kredi Kartları	103.556	301	-	-
Mali Kesime Verilen Krediler	470.115	-	-	-
Diğer (**)	6.887.674	24.215	-	-
Diğer Alacaklar	-	-	-	-
Kâr Payı Gelir Tahakkuk ve Reeskontlar	3.778.087	45.353	6.964	61.093
Toplam	**122.077.886**	**1.222.851**	**389.136**	**774.366**

Ziraat Katılım Bankası A.Ş.

31 ARALIK 2022 TARİHİ İTİBARIYLA KONSOLİDE OLMAYAN FİNANSAL TABLOLARA İLİŞKİN AÇIKLAMA VE DİPNOTLAR

(Tutarlar aksi belirtilmedikçe Bin Türk Lirası ("TL") olarak ifade edilmiştir.)

Önceki Dönem 31.12.2021

		Yakın İzlemedeki Krediler		
			Yeniden Yapılandırılanlar	
Nakdi Krediler	**Standart Nitelikli Krediler ve Diğer Alacaklar**	**Yeniden Yapılandırma Kapsamında Yer Almayanlar**	**Sözleşme Koşullarında Değişiklik**	**Yeniden Finansman**
Krediler (*)	53.768.738	726.044	146.424	1.070.927
İhracat Kredileri	6.068.843	1.725	-	-
İthalat Kredileri	133.565	-	-	-
İşletme Kredileri	38.789.834	666.068	146.424	1.070.927
Tüketici Kredileri	5.250.103	48.224	-	-
Kredi Kartları	27.404	168	-	-
Mali Kesime Verilen Krediler	176.454	-	-	-
Diğer (**)	3.322.535	9.859	-	-
Diğer Alacaklar	-	-	-	-
Kâr Payı Gelir Tahakkuk ve Reeskontlar	1.082.699	52.153	22	42.569
Toplam	**54.851.437**	**778.197**	**146.446**	**1.113.496**

(*) İlgili tutarlar finansal kiralama alacaklarını içermemektedir.

(**) 31 Aralık 2022 itibarıyla ilgili bakiyenin 36.525 TL (31 Aralık 2021: 39.633 TL) tutarındaki kısmı müşâreke ortaklık finansmanı yöntemiyle kullandırılan fonlardan oluşmaktadır. Banka, 31 Aralık 2022 tarihi itibarıyla bu kapsamda finansal durum tablosunda taşıdığı bu sabit müşâreke finansman kredilerini Faizsiz Finans Muhasebe Standardı 4: Müşâreke Finansmanı "FFMS 4" Madde 2/3/1'e uygun olarak tarihi maliyeti üzerinden muhasebeleştirmiştir.

	Cari Dönem 31.12.2022		Önceki Dönem 31.12.2021	
Genel Karşılıklar	**Standart Nitelikli Krediler**	**Yakın İzlemedeki Krediler**	**Standart Nitelikli Krediler**	**Yakın İzlemedeki Krediler**
12 Aylık Beklenen Zarar Karşılığı	683.003	-	228.215	-
Kredi Riskinde Önemli Artış	-	438.587	-	168.969

	Cari Dönem 31.12.2022		Önceki Dönem 31.12.2021	
Ödeme Planının Uzatılmasına Yönelik Yapılan Değişiklik Sayısı	**Standart Nitelikli Krediler ve Diğer Alacaklar**	**Yakın İzlemedeki Krediler ve Diğer Alacaklar**	**Standart Nitelikli Krediler ve Diğer Alacaklar**	**Yakın İzlemedeki Krediler ve Diğer Alacaklar**
1 veya 2 Defa Uzatılanlar	619.977	1.095.445	294.941	1.217.351
3, 4 veya 5 Defa Uzatılanlar	-	-	-	-
5 Üzeri Uzatılanlar	-	-	-	-
Toplam	**619.977**	**1.095.445**	**294.941**	**1.217.351**

Ziraat Katılım Bankası A.Ş.

31 ARALIK 2022 TARİHİ İTİBARIYLA KONSOLİDE OLMAYAN FİNANSAL TABLOLARA İLİŞKİN AÇIKLAMA VE DİPNOTLAR

(Tutarlar aksi belirtilmedikçe Bin Türk Lirası ("TL") olarak ifade edilmiştir.)

	Cari Dönem 31.12.2022		Önceki Dönem 31.12.2021	
Ödeme Planı Değişikliği ile Uzatılan Süre	**Standart Nitelikli Krediler ve Diğer Alacaklar**	**Yakın İzlemedeki Krediler ve Diğer Alacaklar**	**Standart Nitelikli Krediler ve Diğer Alacaklar**	**Yakın İzlemedeki Krediler ve Diğer Alacaklar**
0 - 6 Ay	10.092	183.452	31	28.422
6 Ay - 12 Ay	3.703	11.816	7.784	11.784
1 - 2 Yıl	196.105	729.732	173.766	591.041
2 - 5 Yıl	50.014	14.235	101.508	558.319
5 Yıl ve Üzeri	360.063	156.210	11.852	27.785
Toplam	**619.977**	**1.095.445**	**294.941**	**1.217.351**

c) Vade yapısına göre nakdi kredilerin dağılımı

Cari Dönem 31.12.2022

		Yakın İzlemedeki Krediler	
Nakdi Krediler	**Standart Nitelikli Krediler ve Diğer Alacaklar**	**Yeniden Yapılandırma Kapsamında Yer Almayanlar**	**Yeniden Yapılandırılanlar**
Kısa Vadeli Krediler	64.301.236	850.575	302.805
Orta ve Uzun Vadeli Krediler	53.998.563	326.923	79.367
Toplam	**118.299.799**	**1.177.498**	**382.172**

Önceki Dönem 31.12.2021

		Yakın İzlemedeki Krediler	
Nakdi Krediler	**Standart Nitelikli Krediler ve Diğer Alacaklar**	**Yeniden Yapılandırma Kapsamında Yer Almayanlar**	**Yeniden Yapılandırılanlar**
Kısa Vadeli Krediler	12.976.249	355.450	8.987
Orta ve Uzun Vadeli Krediler	40.792.489	370.594	1.208.364
Toplam	**53.768.738**	**726.044**	**1.217.351**

Ziraat Katılım Bankası A.Ş.

31 ARALIK 2022 TARİHİ İTİBARIYLA KONSOLİDE OLMAYAN FİNANSAL TABLOLARA İLİŞKİN AÇIKLAMA VE DİPNOTLAR

(Tutarlar aksi belirtilmedikçe Bin Türk Lirası ("TL") olarak ifade edilmiştir.)

ç) Tüketici kredileri, bireysel kredi kartları, personel kredileri ve personel kredi kartlarına ilişkin bilgiler

Cari Dönem 31.12.2022	Kısa Vadeli	Orta ve Uzun Vadeli	Toplam
Tüketici Kredileri-TP	**29.231**	**8.971.697**	**9.000.928**
Konut Kredisi	4.682	7.945.631	7.950.313
Taşıt Kredisi	7.200	712.313	719.513
İhtiyaç Kredisi	17.349	313.753	331.102
Diğer	-	-	-
Tüketici Kredileri-Dövize Endeksli	**-**	**-**	**-**
Konut Kredisi	-	-	-
Taşıt Kredisi	-	-	-
İhtiyaç Kredisi	-	-	-
Diğer	-	-	-
Tüketici Kredileri-YP	**-**	**-**	**-**
Konut Kredisi	-	-	-
Taşıt Kredisi	-	-	-
İhtiyaç Kredisi	-	-	-
Diğer	-	-	-
Bireysel Kredi Kartları-TP	**101.677**	**42**	**101.719**
Taksitli	25.743	14	25.757
Taksitsiz	75.934	28	75.962
Bireysel Kredi Kartları-YP	**-**	**-**	**-**
Taksitli	-	-	-
Taksitsiz	-	-	-
Personel Kredileri-TP	**3.798**	**94.049**	**97.847**
Konut Kredisi	-	14.546	14.546
Taşıt Kredisi	-	3.128	3.128
İhtiyaç Kredisi	3.798	76.375	80.173
Diğer	-	-	-
Personel Kredileri-Dövize Endeksli	-	-	-
Konut Kredisi	-	-	-
Taşıt Kredisi	-	-	-
İhtiyaç Kredisi	-	-	-
Diğer	-	-	-
Personel Kredileri-YP	-	-	-
Konut Kredisi	-	-	-
Taşıt Kredisi	-	-	-
İhtiyaç Kredisi	-	-	-
Diğer	-	-	-
Personel Kredi Kartları-TP	**2.131**	**7**	**2.138**
Taksitli	701	-	701
Taksitsiz	1.430	7	1.437
Personel Kredi Kartları-YP	-	-	-
Taksitli	-	-	-
Taksitsiz	-	-	-
Kredili Mevduat Hesabı-TP (Gerçek Kişi)	-	-	-
Kredili Mevduat Hesabı-YP (Gerçek Kişi)	-	-	-
Toplam (*)	**136.837**	**9.065.795**	**9.202.632**

(*) 114.349 TL tutarındaki kâr payı reeskontu tabloya dâhil edilmemiştir.

Ziraat Katılım Bankası A.Ş.

31 ARALIK 2022 TARİHİ İTİBARIYLA KONSOLİDE OLMAYAN FİNANSAL TABLOLARA İLİŞKİN AÇIKLAMA VE DİPNOTLAR

(Tutarlar aksi belirtilmedikçe Bin Türk Lirası ("TL") olarak ifade edilmiştir.)

Önceki Dönem 31.12.2021	Kısa Vadeli	Orta ve Uzun Vadeli	Toplam
Tüketici Kredileri-TP	**12.812**	**5.275.390**	**5.288.202**
Konut Kredisi	2.438	4.908.801	4.911.239
Taşıt Kredisi	2.146	142.921	145.067
İhtiyaç Kredisi	8.228	223.668	231.896
Diğer	-	-	-
Tüketici Kredileri-Dövize Endeksli	**-**	**-**	**-**
Konut Kredisi	-	-	-
Taşıt Kredisi	-	-	-
İhtiyaç Kredisi	-	-	-
Diğer	-	-	-
Tüketici Kredileri-YP	**-**	**-**	**-**
Konut Kredisi	-	-	-
Taşıt Kredisi	-	-	-
İhtiyaç Kredisi	-	-	-
Diğer	-	-	-
Bireysel Kredi Kartları-TP	**25.620**	**44**	**25.664**
Taksitli	7.247	35	7.282
Taksitsiz	18.373	9	18.382
Bireysel Kredi Kartları-YP	**-**	**-**	**-**
Taksitli	-	-	-
Taksitsiz	-	-	-
Personel Kredileri-TP	**157**	**9.968**	**10.125**
Konut Kredisi	-	2.698	2.698
Taşıt Kredisi	-	128	128
İhtiyaç Kredisi	157	7.142	7.299
Diğer	-	-	-
Personel Kredileri-Dövize Endeksli	-	-	-
Konut Kredisi	-	-	-
Taşıt Kredisi	-	-	-
İhtiyaç Kredisi	-	-	-
Diğer	-	-	-
Personel Kredileri-YP	-	-	-
Konut Kredisi	-	-	-
Taşıt Kredisi	-	-	-
İhtiyaç Kredisi	-	-	-
Diğer	-	-	-
Personel Kredi Kartları-TP	**1.901**	**7**	**1.908**
Taksitli	353	1	354
Taksitsiz	1.548	6	1.554
Personel Kredi Kartları-YP	-	-	-
Taksitli	**-**	**-**	**-**
Taksitsiz	**-**	**-**	**-**
Kredili Mevduat Hesabı-TP (Gerçek Kişi)	**-**	**-**	**-**
Kredili Mevduat Hesabı-YP (Gerçek Kişi)	**-**	**-**	**-**
Toplam (*)	**40.490**	**5.285.409**	**5.325.899**

(*) 76.119 TL tutarındaki kâr payı reeskontu tabloya dâhil edilmemiştir.

Ziraat Katılım Bankası A.Ş.

31 ARALIK 2022 TARİHİ İTİBARIYLA KONSOLİDE OLMAYAN FİNANSAL TABLOLARA İLİŞKİN AÇIKLAMA VE DİPNOTLAR

(Tutarlar aksi belirtilmedikçe Bin Türk Lirası ("TL") olarak ifade edilmiştir.)

d) Taksitli ticari krediler ve kurumsal kredi kartlarına ilişkin bilgiler

Cari Dönem 31.12.2022	Kısa Vadeli	Orta ve Uzun Vadeli	Toplam
Taksitli Ticari Krediler-TP	**1.262.469**	**1.102.386**	**2.364.855**
İşyeri Kredileri	1.831	36.212	38.043
Taşıt Kredileri	1.260.638	1.066.174	2.326.812
İhtiyaç Kredileri	-	-	-
Diğer	-	-	-
Taksitli Ticari Krediler-Dövize Endeksli	-	-	-
İşyeri Kredileri	-	-	-
Taşıt Kredileri	-	-	-
İhtiyaç Kredileri	-	-	-
Diğer	-	-	-
Taksitli Ticari Krediler-YP	**1.132**	**59.218**	**60.350**
İşyeri Kredileri	-	-	-
Taşıt Kredileri	1.132	59.218	60.350
İhtiyaç Kredileri	-	-	-
Diğer	-	-	-
Kurumsal Kredi Kartları-TP	-	-	-
Taksitli	-	-	-
Taksitsiz	-	-	-
Kurumsal Kredi Kartları-YP	-	-	-
Taksitli	-	-	-
Taksitsiz	-	-	-
Kredili Mevduat Hesabı-TP (Tüzel Kişi)	-	-	-
Kredili Mevduat Hesabı-YP (Tüzel Kişi)	-	-	-
Toplam	**1.263.601**	**1.161.604**	**2.425.205**

Ziraat Katılım Bankası A.Ş.

31 ARALIK 2022 TARİHİ İTİBARIYLA KONSOLİDE OLMAYAN FİNANSAL TABLOLARA İLİŞKİN AÇIKLAMA VE DİPNOTLAR

(Tutarlar aksi belirtilmedikçe Bin Türk Lirası ("TL") olarak ifade edilmiştir.)

Önceki Dönem 31.12.2021	Kısa Vadeli	Orta ve Uzun Vadeli	Toplam
Taksitli Ticari Krediler-TP	**122.846**	**829.455**	**952.301**
İşyeri Kredileri	-	35.282	35.282
Taşıt Kredileri	122.846	794.173	917.019
İhtiyaç Kredileri	-	-	-
Diğer	-	-	-
Taksitli Ticari Krediler-Dövize Endeksli	**-**	**20**	**20**
İşyeri Kredileri	-	-	-
Taşıt Kredileri	-	20	20
İhtiyaç Kredileri	-	-	-
Diğer	-	-	-
Taksitli Ticari Krediler-YP	**-**	**44.336**	**44.336**
İşyeri Kredileri	-	-	-
Taşıt Kredileri	-	44.336	44.336
İhtiyaç Kredileri	-	-	-
Diğer	-	-	-
Kurumsal Kredi Kartları-TP	-	-	-
Taksitli	-	-	-
Taksitsiz	-	-	-
Kurumsal Kredi Kartları-YP	-	-	-
Taksitli	-	-	-
Taksitsiz	-	-	-
Kredili Mevduat Hesabı-TP (Tüzel Kişi)	-	-	-
Kredili Mevduat Hesabı-YP (Tüzel Kişi)	-	-	-
Toplam	**122.846**	**873.811**	**996.657**

e) Kredilerin kullanıcılara göre dağılımı:

	Cari Dönem 31.12.2022	Önceki Dönem 31.12.2021
Kamu	10.034.189	1.858.537
Özel	110.538.553	53.853.596
Kâr Payı Gelir Tahakkuk ve Reeskontları	3.891.497	1.177.443
Toplam (*)	**124.464.239**	**56.889.576**

(*) Finansal kiralama alacakları ve donuk alacaklar dâhil edilmemiştir.

f) Yurtiçi ve yurtdışı kredilerin dağılımı

	Cari Dönem 31.12.2022	Önceki Dönem 31.12.2021
Yurtiçi Krediler	119.721.638	54.953.912
Yurtdışı Krediler	851.104	758.221
Kâr Payı Gelir Tahakkuk ve Reeskontları	3.891.497	1.177.443
Toplam (*)	**124.464.239**	**56.889.576**

(*) Finansal kiralama alacakları ve donuk alacaklar dâhil edilmemiştir.

Ziraat Katılım Bankası A.Ş.

31 ARALIK 2022 TARİHİ İTİBARIYLA KONSOLİDE OLMAYAN FİNANSAL TABLOLARA İLİŞKİN AÇIKLAMA VE DİPNOTLAR

(Tutarlar aksi belirtilmedikçe Bin Türk Lirası ("TL") olarak ifade edilmiştir.)

g) Bağlı ortaklık ve iştiraklere verilen krediler

31 Aralık 2022 tarihi itibarıyla Bağlı ortaklık ve iştiraklere verilen kredi bulunmamaktadır (31 Aralık 2021: Bulunmamaktadır).

ğ) Kredilere İlişkin Olarak Ayrılan Beklenen Zarar Karşılıkları (Üçüncü Aşama)

	Cari Dönem 31.12.2022	Önceki Dönem 31.12.2021
Tahsil İmkânı Sınırlı Krediler ve Diğer Alacaklar İçin Ayrılanlar	6.432	16.240
Tahsili Şüpheli Krediler ve Diğer Alacaklar İçin Ayrılanlar	94.372	252.060
Zarar Niteliğindeki Krediler ve Diğer Alacaklar İçin Ayrılanlar	1.494.642	1.069.412
Toplam	**1.595.446**	**1.337.712**

h) Kiralama işlemlerinden alacaklara ilişkin bilgiler

h.1) Finansal kiralamaya yapılan yatırımların kalan vadelerine göre gösterimi

	Cari Dönem 31.12.2022		Önceki Dönem 31.12.2021	
	Brüt	Net	Brüt	Net
1 Yıldan Az	189.351	179.909	449.965	431.939
1-5 Yıl Arası	16.491.827	14.005.363	8.174.378	7.132.872
5 Yıldan Fazla	8.160.207	7.050.052	2.363.504	1.981.453
Toplam	**24.841.385**	**21.235.324**	**10.987.847**	**9.546.264**

h.2) Finansal Kiralamaya Yapılan Net Yatırımlara İlişkin Bilgiler

	Cari Dönem 31.12.2022	Önceki Dönem 31.12.2021
Brüt Finansal Kiralama Alacağı	24.841.385	10.987.847
Finansal Kiralamadan Kazanılmamış Finansal Gelirler (-)	(3.606.061)	(1.441.583)
İptal Edilen Kiralama Tutarları	-	-
Toplam	**21.235.324**	**9.546.264**

ı) Donuk alacaklara ilişkin bilgiler (net)

ı.1) Donuk alacaklardan Bankaca yeniden yapılandırılan ya da yeni bir itfa planına bağlanan krediler ve diğer alacaklara ilişkin bilgiler

31 Aralık 2022 tarihi itibarıyla Banka'nın donuk alacaklardan banka tarafından yeniden yapılandırılan ya da yeni bir itfa planına bağlanan krediler ve diğer alacaklarının toplamı 167.624 TL'dir (31 Aralık 2021: 157.499 TL).

Ziraat Katılım Bankası A.Ş.

31 ARALIK 2022 TARİHİ İTİBARIYLA KONSOLİDE OLMAYAN FİNANSAL TABLOLARA İLİŞKİN AÇIKLAMA VE DİPNOTLAR

(Tutarlar aksi belirtilmedikçe Bin Türk Lirası ("TL") olarak ifade edilmiştir.)

I.2) Toplam donuk alacak hareketlerine ilişkin bilgiler

Cari Dönem 31.12.2022	III. Grup: Tahsil İmkânı Sınırlı Krediler ve Diğer Alacaklar	IV. Grup: Tahsili Şüpheli Krediler ve Diğer Alacaklar	V. Grup: Zarar Niteliğindeki Kredi ve Diğer Alacaklar
Önceki Dönem Sonu Bakiyesi	**41.467**	**391.196**	**1.266.313**
Dönem İçinde İntikal (+)	283.521	26.482	311.004
Diğer Donuk Alacak Hesaplarından Giriş (+)	-	263.830	464.576
Diğer Donuk Alacak Hesaplarına Çıkış (-)	263.830	464.576	-
Dönem İçinde Tahsilat (-)(*)	37.824	38.627	348.775
Satılan (**) (-)	-	-	19.016
Kurumsal ve Ticari Krediler	-	-	19.016
Bireysel Krediler	-	-	-
Kredi Kartları	-	-	-
Diğer	-	-	-
Dönem Sonu Bakiyesi	**23.334**	**178.305**	**1.674.102**
Beklenen Zarar Karşılığı (3. Aşama) (-)	6.432	94.372	1.494.642
Bilançodaki Net Bakiyesi	**16.902**	**83.933**	**179.460**

(*) 45.171 TL tutarındaki birinci ve ikinci grup kredilere aktarımları da içermektedir.

(**) Banka'nın donuk alacaklar hesaplarında izlenirken alacağın devri sözleşmelerine istinaden temlik edilerek finansal tablolarından çıkarılmış olan tutarıdır.

Önceki Dönem 31.12.2021	III. Grup: Tahsil İmkânı Sınırlı Krediler ve Diğer Alacaklar	IV. Grup: Tahsili Şüpheli Krediler ve Diğer Alacaklar	V. Grup: Zarar Niteliğindeki Kredi ve Diğer Alacaklar
Önceki Dönem Sonu Bakiyesi	**203.447**	**172.400**	**805.211**
Dönem İçinde İntikal (+)	566.363	73.959	290.792
Diğer Donuk Alacak Hesaplarından Giriş (+)	-	483.623	320.417
Diğer Donuk Alacak Hesaplarına Çıkış (-)	483.623	320.417	-
Dönem İçinde Tahsilat (-)(*)	244.720	18.369	150.107
Satılan (-)	-	-	-
Kurumsal ve Ticari Krediler	-	-	-
Bireysel Krediler	-	-	-
Kredi Kartları	-	-	-
Diğer	-	-	-
Dönem Sonu Bakiyesi	**41.467**	**391.196**	**1.266.313**
Beklenen Zarar Karşılığı (3. Aşama) (-)	16.240	252.060	1.069.412
Bilançodaki Net Bakiyesi	**25.227**	**139.136**	**196.901**

(*) 42.558 TL tutarındaki birinci ve ikinci grup kredilere aktarımları da içermektedir.

Ziraat Katılım Bankası A.Ş.

31 ARALIK 2022 TARİHİ İTİBARIYLA KONSOLİDE OLMAYAN FİNANSAL TABLOLARA İLİŞKİN AÇIKLAMA VE DİPNOTLAR

(Tutarlar aksi belirtilmedikçe Bin Türk Lirası ("TL") olarak ifade edilmiştir.)

ı.3) Yabancı para olarak kullandırılan kredilerden kaynaklanan donuk alacaklara ilişkin bilgiler

Cari Dönem 31.12.2022	III. Grup Tahsil İmkânı Sınırlı Krediler İçin Ayrılanlar	IV. Grup Tahsili Şüpheli Krediler İçin Ayrılanlar	V. Grup Zarar Niteliğindeki Krediler İçin Ayrılanlar
Dönem Sonu Bakiyesi	**-**	**-**	**316.515**
Beklenen Zarar Karşılığı (3. Aşama) (-)	-	-	302.296
Bilançodaki Net Bakiyesi	**-**	**-**	**14.219**

Önceki Dönem 31.12.2021	III. Grup Tahsil İmkânı Sınırlı Krediler İçin Ayrılanlar	IV. Grup Tahsili Şüpheli Krediler İçin Ayrılanlar	V. Grup Zarar Niteliğindeki Krediler İçin Ayrılanlar
Dönem Sonu Bakiyesi	**-**	**14.502**	**415.568**
Beklenen Zarar Karşılığı (3. Aşama) (-)	-	8.142	358.580
Bilançodaki Net Bakiyesi	**-**	**6.360**	**56.988**

i) Donuk alacakların kullanıcı gruplarına göre brüt ve net tutarlarının gösterimi

	III. Grup: Tahsil İmkânı Sınırlı Krediler ve Diğer Alacaklar	IV. Grup: Tahsili Şüpheli Krediler ve Diğer Alacaklar	V. Grup: Zarar Niteliğindeki Krediler ve Diğer Alacaklar
Cari Dönem (Net)	**16.902**	**83.933**	**179.460**
Gerçek ve Tüzel Kişilere Kullandırılan Krediler (Brüt)	23.334	178.305	1.674.102
Karşılık Tutarı (-)	6.432	94.372	1.494.642
Gerçek ve Tüzel Kişilere Kullandırılan Krediler (Net)	16.902	83.933	179.460
Bankalar (Brüt)	-	-	-
Karşılık Tutarı (-)	-	-	-
Bankalar (Net)	-	-	-
Diğer Kredi ve Alacaklar (Brüt)	-	-	-
Karşılık Tutarı (-)	-	-	-
Diğer Kredi ve Alacaklar (Net)	-	-	-
Önceki Dönem (Net)	**25.227**	**139.136**	**196.901**
Gerçek ve Tüzel Kişilere Kullandırılan Krediler (Brüt)	41.467	391.196	1.266.313
Karşılık Tutarı (-)	16.240	252.060	1.069.412
Gerçek ve Tüzel Kişilere Kullandırılan Krediler (Net)	25.227	139.136	196.901
Bankalar (Brüt)	-	-	-
Karşılık Tutarı (-)	-	-	-
Bankalar (Net)	-	-	-
Diğer Kredi ve Alacaklar (Brüt)	-	-	-
Karşılık Tutarı (-)	-	-	-
Diğer Kredi ve Alacaklar (Net)	-	-	-

Ziraat Katılım Bankası A.Ş.

31 ARALIK 2022 TARİHİ İTİBARIYLA KONSOLİDE OLMAYAN FİNANSAL TABLOLARA İLİŞKİN AÇIKLAMA VE DİPNOTLAR

(Tutarlar aksi belirtilmedikçe Bin Türk Lirası ("TL") olarak ifade edilmiştir.)

TFRS 9'a göre beklenen kredi zararı ayıran bankalarca donuk alacaklar için hesaplanan kâr payı tahakkukları, reeskontları ve değerleme farkları ile bunların karşılıklarına ilişkin bilgiler:

	III. Grup: Tahsil İmkânı Sınırlı Krediler	IV. Grup: Tahsili Şüpheli Krediler	V. Grup: Zarar Niteliğindeki Krediler
Cari Dönem (Net)	**1.108**	**8.692**	**26.287**
Kâr Payı Tahakkuk ve Reeskontları ile Değerleme Farkları	1.592	18.930	234.022
Karşılık Tutarı (-)	484	10.238	207.735
Önceki Dönem (Net)	**1.187**	**10.960**	**32.372**
Kâr Payı Tahakkuk ve Reeskontları ile Değerleme Farkları	2.009	26.474	192.499
Karşılık Tutarı (-)	822	15.514	160.127

TFRS 9'a göre karşılık değişimleri

	Cari Dönem 31.12.2022			
	1. Aşama	2. Aşama	3. Aşama	Toplam
Dönem Başı Bakiye	**228.215**	**168.969**	**1.337.712**	**1.734.896**
Dönem İçi İlave	485.668	317.304	424.277	1.227.249
Dönem İçi Çıkanlar (-)	(34.775)	(43.055)	(140.365)	-218.195
Satılan (-)	-	-	-	-
Aktiften Silinen (-)	-	-	(19.016)	(19.016)
1. Aşamaya Transfer	5.922	(5.922)	-	-
2. Aşamaya Transfer	(1.908)	3.168	(1.260)	-
3. Aşamaya Transfer	(119)	(1.877)	1.996	-
Dönem Sonu Bakiye	**683.003**	**438.587**	**1.595.446**	**2.717.036**

	Önceki Dönem 31.12.2021			
	1. Aşama	2. Aşama	3. Aşama	Toplam
Dönem Başı Bakiye	**128.318**	**236.065**	**788.843**	**1.153.226**
Dönem İçi İlave	140.975	107.509	541.460	789.944
Dönem İçi Çıkanlar (-)	(33.896)	(87.199)	(87.179)	(208.274)
Satılan (-)	-	-	-	-
Aktiften Silinen (-)	-	-	-	-
1. Aşamaya Transfer	548	(539)	(9)	-
2. Aşamaya Transfer	(6.923)	7.084	(161)	-
3. Aşamaya Transfer	(807)	(93.951)	94.758	-
Dönem Sonu Bakiye	**228.215**	**168.969**	**1.337.712**	**1.734.896**

Ziraat Katılım Bankası A.Ş.

31 ARALIK 2022 TARİHİ İTİBARIYLA KONSOLİDE OLMAYAN FİNANSAL TABLOLARA İLİŞKİN AÇIKLAMA VE DİPNOTLAR

(Tutarlar aksi belirtilmedikçe Bin Türk Lirası ("TL") olarak ifade edilmiştir.)

TFRS 9'a göre nakdi kredi değişimleri

	Cari Dönem 31.12.2022			
	1. Aşama	**2. Aşama**	**3. Aşama**	**Toplam**
Dönem Başı Bakiye	**64.138.232**	**2.297.608**	**1.698.976**	**68.134.816**
Dönem İçi İlave	92.459.463	670.448	302.147	93.432.058
Dönem İçi Çıkanlar (-)	(13.464.181)	(311.245)	(197.128)	-13.972.554
Satılan (-)	-	-	-	-
Aktiften Silinen (-)	-	-	(19.016)	(19.016)
1. Aşamaya Transfer	595.057	(595.057)	-	-
2. Aşamaya Transfer	(591.586)	603.326	(11.740)	-
3. Aşamaya Transfer	(44.615)	(57.887)	102.502	-
Dönem Sonu Bakiye	**143.092.370**	**2.607.193**	**1.875.741**	**147.575.304**

(*) 21.014.484 TL'lik birinci aşamada ve 220.840 TL lik ikinci aşamada kiralama alacaklarını içermektedir.

	Önceki Dönem 31.12.2021			
	1. Aşama	**2. Aşama**	**3. Aşama**	**Toplam**
Dönem Başı Bakiye	**40.426.874**	**1.751.704**	**1.181.058**	**43.359.636**
Dönem İçi İlave	33.320.802	351.643	388.703	34.061.148
Dönem İçi Çıkanlar (-)	(8.813.386)	(78.268)	(245.152)	(9.136.806)
Satılan (-)	-	-	-	-
Aktiften Silinen (-)	-	-	-	-
1. Aşamaya Transfer	159.267	(155.657)	(3.610)	-
2. Aşamaya Transfer	(878.056)	893.328	(15.272)	-
3. Aşamaya Transfer	(77.269)	(465.142)	542.411	-
Dönem Sonu Bakiye	**64.138.232**	**2.297.608**	**1.698.976**	**68.134.816**

(*) 9.286.795 TL'lik birinci aşamada ve 259.469 TL lik ikinci aşamada kiralama alacaklarını içermektedir.

j) Zarar niteliğindeki krediler ve diğer alacakların tasfiye politikasına ilişkin açıklama

Banka tarafından kredi işlemlerinden kaynaklanan alacakların tahsili amacıyla başlatılacak icra takiplerinde, borçlu ve borçla ilgililerin malvarlıkları ile Banka alacaklarının teminatını teşkil eden maddi teminatların paraya çevrilmesi süreci işlemekte olup, Banka, alacaklarının idari yollardan da tahsil ve tasfiyesini yürütmektedir.

k) Aktiften silme politikasına ilişkin açıklama

Banka, borçlu ve/veya borçla ilgili olan kişilerin ölmüş olması ve mirasçıların mirası yasal süresi içinde reddetmiş bulunmaları, alacağın tahsilinin hukuken ve/veya fiilen olanaksız hale gelmesi, söz konusu alacakla ilgili olarak personel hakkında verilmiş mali mesuliyet kararının bulunmaması hallerinde alacaklarını kayıtlardan terkin edebilmektedir.

Ziraat Katılım Bankası A.Ş.

31 ARALIK 2022 TARİHİ İTİBARIYLA KONSOLİDE OLMAYAN FİNANSAL TABLOLARA İLİŞKİN AÇIKLAMA VE DİPNOTLAR

(Tutarlar aksi belirtilmedikçe Bin Türk Lirası ("TL") olarak ifade edilmiştir.)

7. İtfa Edilmiş Maliyeti Üzerinden Değerlenen Diğer Finansal Varlıklar

a) İtfa edilmiş maliyeti üzerinden değerlenen devlet borçlanma senetlerine ilişkin bilgiler

	Cari Dönem 31.12.2022	Önceki Dönem 31.12.2021
Borçlanma Senetleri	5.323.943	1.327.957
Borsada İşlem Görenler	-	-
Borsada İşlem Görmeyenler	5.323.943	1.327.957
Değer Azalma Karşılığı (-)	-	-
Toplam	**5.323.943**	**1.327.957**

b) İtfa edilmiş maliyeti üzerinden değerlenen diğer finansal varlıklara ilişkin bilgiler

Bulunmamaktadır (31 Aralık 2021: Bulunmamaktadır).

c) İtfa edilmiş maliyeti üzerinden değerlenen devlet borçlanma senetlerinin yıl içindeki hareketleri

31 Aralık 2022 tarihi itibarıyla Banka'nın itfa edilmiş maliyeti ile ölçülen devlet borçlanma senetleri 5.323.943 TL'dir (31 Aralık 2021: 1.327.957 TL).

	Cari Dönem 31.12.2022	Önceki Dönem 31.12.2021
Dönem Başındaki Değer	1.327.957	779.437
Parasal Varlıklarda Meydana Gelen Kur Farkları	264.482	396.879
Yıl İçindeki Alımlar (*)	3.731.504	151.641
Satış ve İtfa Yoluyla Elden Çıkarılanlar	-	-
Değer Azalışı Karşılığı (-)	-	-
Dönem Sonu Toplamı	**5.323.943**	**1.327.957**

(*) Reeskontlar "Yıl İçindeki Alımlar" satırında gösterilmiştir.

8. Satış amaçlı elde tutulan ve durdurulan faaliyetlere ilişkin duran varlıklar hakkında açıklama

31 Aralık 2022 tarihi itibarıyla Banka'nın satış amaçlı elde tutulan varlığı 274.644 TL'dir (31 Aralık 2021: 307.881 TL).

	Cari Dönem 31.12.2022	Önceki Dönem 31.12.2021
Dönem Başı Net Defter Değeri	307.881	75.240
Dönem İçi Değişimler (Net)	(33.237)	232.641
Amortisman Bedeli	-	-
Değer Azalış Karşılığı	-	-
Dönem Sonu Net Defter Değeri (*)	**274.644**	**307.881**

(*) Banka'nın satış amaçlı elde tutulan varlıklarının 211.940 TL'si (31 Aralık 2021: 247.112 TL) üzerinde vefa hakkı bulunmaktadır.

31 Aralık 2022 tarihi itibarıyla Banka'nın durdurulan faaliyetleri bulunmamaktadır (31 Aralık 2021: Bulunmamaktadır).

9. Ortaklık Yatırımları

a) İştiraklere ilişkin bilgiler (net)

Bulunmamaktadır (31 Aralık 2021: Bulunmamaktadır).

Ziraat Katılım Bankası A.Ş.

31 ARALIK 2022 TARİHİ İTİBARIYLA KONSOLİDE OLMAYAN FİNANSAL TABLOLARA İLİŞKİN AÇIKLAMA VE DİPNOTLAR

(Tutarlar aksi belirtilmedikçe Bin Türk Lirası ("TL") olarak ifade edilmiştir.)

b) Bağlı ortaklıklara ilişkin bilgiler (net)

b.1) Konsolide edilmeyen bağlı ortaklıklara ilişkin bilgiler

Ziraat Katılım Varlık Kiralama A.Ş. ("Şirket"), tamamı Ziraat Katılım Bankası Anonim Şirketi tarafından ödenmiş 50.000 TL sermayesi ile Bankacılık Düzenleme ve Denetleme Kurulu ve Sermaye Piyasaları Kurulundan alınan izinle 22 Ocak 2016 tarihinde, Sermaye Piyasası Kurulu ("SPK")'nun 7 Haziran 2013 tarihli ve 28760 sayılı Resmi Gazete'de yayınlanan Kira Sertifikaları Tebliği (III-61.1) çerçevesinde münhasıran kira sertifikası ihraç etmek amacıyla kurulmuştur.

ZKB Varlık Kiralama A.Ş. ("Şirket"), tamamı Ziraat Katılım Bankası Anonim Şirketi tarafından ödenmiş 50.000 TL sermayesi ile Bankacılık Düzenleme ve Denetleme Kurulu ve Sermaye Piyasaları Kurulundan alınan izinle 8 Eylül 2017 tarihinde, Sermaye Piyasası Kurulu ("SPK")'nun 7 Haziran 2013 tarihli ve 28760 sayılı Resmi Gazete'de yayınlanan Kira Sertifikaları Tebliği (III-61.1) çerçevesinde münhasıran kira sertifikası ihraç etmek amacıyla kurulmuştur.

	Unvanı	Adres (Şehir/ Ülke)	Banka'nın Pay Oranı- Farklıysa Oy Oranı (%)	Banka Risk Grubu Pay Oranı (%)
1	Ziraat Katılım Varlık Kiralama A.Ş.	İstanbul / TÜRKİYE	100	100
2	ZKB Varlık Kiralama A.Ş.	İstanbul / TÜRKİYE	100	100

	Aktif Toplamı	Özkaynak	Sabit Varlık Toplamı	Kâr Payı Gelirleri	Menkul Değer Gelirleri	Cari Dönem Kâr/Zararı	Önceki Dönem Kâr/ Zararı	Gerçeğe Uygun Değeri	İhtiyaç Duyulan Özkaynak Tutarı
1 (*)	5.381.310	398	-	851.603	-	55	176	-	-
2 (*)	128	117	-	142	-	30	4	-	-

(*) 31 Aralık 2022 bağımsız denetimden geçmiş finansal tablolar kullanılmıştır.

	Cari Dönem 31.12.2022	Önceki Dönem 31.12.2021
Dönem Başı Değeri	**430**	**250**
Dönem İçi Hareketler	**53**	**180**
Alışlar	-	-
Bedelsiz Edinilen Hisse Senetleri	-	-
Cari Yıl Payından Alınan Kâr	53	180
Satılmaya Hazır Finansal Varlıklara Transferler	-	-
Satışlar	-	-
Yeniden Değerleme Artışı	-	-
Değer Azalma Karşılıkları (-)	-	-
Dönem Sonu Değeri	**483**	**430**
Sermaye Taahhütleri	-	-
Dönem Sonu Sermaye Katılma Payı (%)	**%100**	**%100**

Ziraat Katılım Bankası A.Ş.

31 ARALIK 2022 TARİHİ İTİBARIYLA KONSOLİDE OLMAYAN FİNANSAL TABLOLARA İLİŞKİN AÇIKLAMA VE DİPNOTLAR

(Tutarlar aksi belirtilmedikçe Bin Türk Lirası ("TL") olarak ifade edilmiştir.)

b.2) Konsolide edilmeyen mali bağlı ortaklıklara ilişkin sektör bilgileri ve bunlara ilişkin kayıtlı tutarlar

	Cari Dönem 31.12.2022	Önceki Dönem 31.12.2021
Bankalar	-	-
Sigorta Şirketleri	-	-
Faktoring Şirketleri	-	-
Leasing Şirketleri	-	-
Finansman Şirketleri	-	-
Diğer Mali İştirakler	100	100

b.3) Borsaya kote konsolide edilen bağlı ortaklıklar

Bulunmamaktadır (31 Aralık 2021: Bulunmamaktadır).

c) Birlikte kontrol edilen ortaklıklara (iş ortaklıkları) ilişkin bilgiler

Bulunmamaktadır (31 Aralık 2021: Bulunmamaktadır).

10. Maddi duran varlıklara ilişkin açıklamalar

	Gayrimenkul	Kullanım Hakkı Olan Gayrimenkul	Menkul	Kullanım Hakkı Olan Menkul	Faaliyet Kiralaması Geliştirme Maliyetleri	Diğer MDV	Toplam
Önceki Dönem Sonu:							
Maliyet	-	222.021	145.213	34.930	72.612	-	474.776
Birikmiş Amortisman (-)	-	69.971	53.111	11.154	38.621	-	172.857
Net Defter Değeri	**-**	**152.050**	**92.102**	**23.776**	**33.991**	**-**	**301.919**
Cari Dönem Sonu:							
Dönem Başı Net Defter Değeri	-	152.050	92.102	23.776	33.991	-	301.919
Dönem İçi Değişimler (Net)	-	125.994	99.424	3.422	64.183	-	293.023
Maliyet	-	171.633	128.163	14.692	80.169	-	394.657
Amortisman Bedeli (Net) (-)	-	45.639	28.739	11.270	15.986	-	101.634
Değer Düşüş Karşılığı (-)	-	-	-	-	-	-	-
Y. Dışı İşt Kayn. Net Kur Farkları (-)	-	-	-	-	-	-	-
Dönem Sonu Maliyet	-	393.654	273.376	49.622	152.781	-	869.433
Dönem Sonu Birikmiş Amortisman (-)	-	115.610	81.850	22.424	54.607	-	274.491
Değer Düşüş Karşılığı (-)	-	-	-	-	-	-	-
Kapanış Net Defter Değeri	**-**	**278.044**	**191.526**	**27.198**	**98.174**	**-**	**594.942**

Cari dönemde kaydedilmiş veya iptal edilmiş olan ve her biri veya bazıları finansal tabloların bütünü açısından önemli olmamakla birlikte toplamı finansal tabloların bütünü açısından önemli olan değer düşüklükleri için ilgili varlık grupları itibarıyla ayrılan veya iptal edilen değer azalışı tutarları ile bunlara neden olan olay ve şartlar: Bulunmamaktadır.

Maddi duran varlıklar üzerindeki rehin, ipotek ve varsa diğer kısıtlamalar, maddi duran varlıklar için inşaat sırasında yapılan harcamaların tutarı, maddi duran varlık alımı için verilen taahhütler: Bulunmamaktadır.

Ziraat Katılım Bankası A.Ş.

31 ARALIK 2022 TARİHİ İTİBARIYLA KONSOLİDE OLMAYAN FİNANSAL TABLOLARA İLİŞKİN AÇIKLAMA VE DİPNOTLAR

(Tutarlar aksi belirtilmedikçe Bin Türk Lirası ("TL") olarak ifade edilmiştir.)

11. Maddi olmayan duran varlıklara ilişkin açıklamalar:

	Cari Dönem 31.12.2022			Önceki Dönem 31.12.2021		
	Defter Değeri	Birikmiş Amortismanı	Net Değeri	Defter Değeri	Birikmiş Amortismanı	Net Değeri
Özel Maliyet Bedelleri	-	-	-	-	-	-
İlk Tesis Taazzuv Giderleri	-	-	-	-	-	-
Şerefiye	-	-	-	-	-	-
Gayrimaddi Haklar	426.161	83.707	342.454	280.415	56.576	223.839
Toplam	**426.161**	**83.707**	**342.454**	**280.415**	**56.576**	**223.839**

a) Finansal tabloların bütünü açısından önem arz eden bir maddi olmayan duran varlık bulunması durumunda, bunun defter değeri, tanımı ve kalan amortisman süresi: Bulunmamaktadır.

b) Varsa devlet teşvikleri kapsamında edinilen ve ilk muhasebeleştirmede gerçeğe uygun değeri ile kaydedilmiş olan maddi olmayan duran varlıklara ilişkin bilgi: Bulunmamaktadır.

c) Devlet teşvikleri kapsamında edinilen ve ilk muhasebeleştirmede gerçeğe uygun değeri ile kaydedilmiş olan maddi olmayan duran varlıkların ilk kayıt tarihinden sonraki değerlemelerinin hangi yönteme göre yapıldığı: Bulunmamaktadır.

ç) Kullanımında herhangi bir kısıtlama bulunan veya rehnedilen maddi olmayan duran varlıkların defter değeri: Bulunmamaktadır.

d) Maddi olmayan duran varlık edinimi için verilmiş olan taahhütlerin tutarı: Bulunmamaktadır.

e) Yeniden değerleme yapılan varlık türü bazında maddi olmayan duran varlıklar: Bulunmamaktadır.

f) Varsa dönem içinde gider kaydedilen araştırma geliştirme giderlerinin toplam tutarı: Bulunmamaktadır.

g) Finansal tabloları konsolide edilen ortaklıklardan dolayı ortaya çıkan pozitif veya negatif konsolidasyon şerefiyesi: Konsolide olmayan ekli finansal tablolar açısından geçerli değildir.

h) Şerefiyeye ilişkin bilgiler: Bulunmamaktadır.

12. Yatırım amaçlı gayrimenkullere ilişkin açıklamalar:

31 Aralık 2022 tarihi itibarıyla Banka'nın yatırım amaçlı gayrimenkulü bulunmamaktadır (31 Aralık 2021: Bulunmamaktadır).

Ziraat Katılım Bankası A.Ş.

31 ARALIK 2022 TARİHİ İTİBARIYLA KONSOLİDE OLMAYAN FİNANSAL TABLOLARA İLİŞKİN AÇIKLAMA VE DİPNOTLAR

(Tutarlar aksi belirtilmedikçe Bin Türk Lirası ("TL") olarak ifade edilmiştir.)

13. Ertelenmiş vergi varlığına ilişkin açıklamalar:

Banka'nın 993.620 TL (31 Aralık 2021: 183.007 TL) tutarındaki ertelenmiş vergi borcu ile 1.781.640 TL (31 Aralık 2021: 484.336 TL) tutarındaki ertelenmiş vergi varlığı netleştirilmek suretiyle finansal tablolarda 788.020 TL ertelenmiş vergi varlığı bulunmaktadır (31 Aralık 2021: 301.329 TL, ertelenmiş vergi varlığı).

	Cari Dönem 31.12.2022	Önceki Dönem 31.12.2021
Ertelenmiş Vergi Aktifi	1.781.640	484.336
Ertelenmiş Vergi Pasifi	993.620	183.007
Net Ertelenmiş Vergi Aktifi	788.020	301.329
Net Ertelenmiş Vergi Geliri	1.287.901	202.259

	Cari Dönem 31.12.2022	Önceki Dönem 31.12.2021
Kıdem Tazminatı	42.460	13.165
Kısa Vadeli Çalışan Hakları	121.752	47.721
Finansal Varlıkların Değerlemesi	(968.522)	57.375
Diğer	1.592.330	183.068
Net Ertelenmiş Vergi Varlığı	**788.020**	**301.329**

14. Diğer aktiflere ilişkin bilgiler:

31 Aralık 2022 tarihi itibarıyla Banka'nın diğer aktifler toplamı bilanço dışı taahhütler hariç bilanço toplamının %10'unu aşmamaktadır.

Ziraat Katılım Bankası A.Ş.

31 ARALIK 2022 TARİHİ İTİBARIYLA KONSOLİDE OLMAYAN FİNANSAL TABLOLARA İLİŞKİN AÇIKLAMA VE DİPNOTLAR

(Tutarlar aksi belirtilmedikçe Bin Türk Lirası ("TL") olarak ifade edilmiştir.)

II. BİLANÇONUN PASİF HESAPLARINA İLİŞKİN AÇIKLAMA VE DİPNOTLAR

1. a) Toplanan Fonlara ilişkin bilgiler

a.1) Toplanan fonların vade yapısına ilişkin bilgiler

Cari Dönem 31.12.2022	Vadesiz	1 Aya Kadar	3 Aya Kadar	6 Aya Kadar	9 Aya Kadar	1 Yıla Kadar	1 Yıl ve Üstü	Birikimli Katılma Hesabı	Toplam
I. Özel Cari Hesabı Gerçek Kişi Ticari Olmayan-TP	3.157.181	-	-	-	-	-	-	-	3.157.181
II. Katılma Hesapları Gerçek Kişi Ticari Olmayan-TP	-	1.109.309	20.384.240	1.164.467	780.322	1.221	5.114.040	-	28.553.599
III. Özel Cari Hesap Diğer-TP	13.758.914	-	-	-	-	-	-	-	13.758.914
Resmi Kuruluşlar	242.590	-	-	-	-	-	-	-	242.590
Ticari Kuruluşlar	9.249.982	-	-	-	-	-	-	-	9.249.982
Diğer Kuruluşlar	112.603	-	-	-	-	-	-	-	112.603
Ticari ve Diğer Kur.	20.660	-	-	-	-	-	-	-	20.660
Bankalar ve Katılım Bankaları	4.133.079	-	-	-	-	-	-	-	4.133.079
TCMB	291	-	-	-	-	-	-	-	291
Yurtiçi Bankalar	690	-	-	-	-	-	-	-	690
Yurtdışı Bankalar	4.132.074	-	-	-	-	-	-	-	4.132.074
Katılım Bankası	24	-	-	-	-	-	-	-	24
Diğer	-	-	-	-	-	-	-	-	-
IV. Katılma Hesapları-TP	-	20.007.109	32.682.191	5.022.993	1.449.717	65.648	748.875	-	59.976.533
Resmi Kuruluşlar	-	13.083.148	721.929	3.851.938	51.323	2.576	-	-	17.710.914
Ticari Kuruluşlar	-	6.875.077	29.914.497	1.138.904	1.398.141	47.325	748.071	-	40.122.015
Diğer Kuruluşlar	-	48.884	1.391.609	32.151	253	15.747	804	-	1.489.448
Ticari ve Diğer Kur.	-	-	-	-	-	-	-	-	-
Bankalar ve Katılım Bankası	-	-	654.156	-	-	-	-	-	654.156
V. Özel Cari Hesabı Gerçek Kişi Ticari Olmayan-YP	7.899.340	-	-	-	-	-	-	-	7.899.340
VI. Katılma Hesabı Gerçek Kişi Ticari Olmayan-YP	-	1.582.540	8.749.485	125.947	-	248.468	1.943.881	-	12.650.321
VII. Özel Cari Hesaplar Diğer-YP	10.149.564	-	-	-	-	-	-	-	10.149.564
Yurtiçinde Yer. Tüz K	9.297.062	-	-	-	-	-	-	-	9.297.062
Yurtdışında Yer Tüz	846.388	-	-	-	-	-	-	-	846.388
Bankalar ve Katılım Bankaları	6.114	-	-	-	-	-	-	-	6.114
TCMB	-	-	-	-	-	-	-	-	-
Yurtiçi Bankalar	1	-	-	-	-	-	-	-	1
Yurtdışı Bankalar	6.113	-	-	-	-	-	-	-	6.113
Katılım Bankaları	-	-	-	-	-	-	-	-	-
Diğer	-	-	-	-	-	-	-	-	-
VIII. Katılma Hesapları Diğer-YP	-	6.484.676	13.668.959	10.159.883	17.361	-	11.341	-	30.342.220
Resmi Kuruluşlar	-	952	203.478	-	-	-	-	-	204.430
Ticari Kuruluşlar	-	6.441.267	13.003.990	10.028.864	17.361	-	7.136	-	29.498.618
Diğer Kuruluşlar	-	6.612	336.809	131.019	-	-	4.205	-	478.645
Ticari ve Diğer Kur.	-	35.845	124.682	-	-	-	-	-	160.527
Bankalar ve Katılım Bankaları	-	-	-	-	-	-	-	-	-
IX. Kıymetli Maden DH	3.546.550	-	2.986.678	16.268	37.973	-	64.057	-	6.651.526
X. Katılma Hesapları Özel Fon Havuzları TP	-	-	-	-	-	-	-	-	-
Yurtiçinde Yer. K.	-	-	-	-	-	-	-	-	-
Yurtdışında Yer. K	-	-	-	-	-	-	-	-	-
XI. Katılma Hesapları Özel Fon Havuzları-YP	-	-	-	-	-	-	-	-	-
Yurtiçinde Yer. K.	-	-	-	-	-	-	-	-	-
Yurtdışında Yer. K	-	-	-	-	-	-	-	-	-
Toplam (I+II+.....+IX+X+XI)	**38.511.549**	**29.183.634**	**78.471.553**	**16.489.558**	**2.285.373**	**315.337**	**7.882.194**	**-**	**173.139.198**

(*) 31 Aralık 2022 tarihi itibarıyla 22.216.406 TL TCMB Kur Korumalı Katılma Hesabı, 10.167.641 TL Hazine Kur Korumalı Katılma Hesabı ve 1.710.983 TL Yuvam Hesabı ürünlerine ilişkin tutarları içermektedir.

Ziraat Katılım Bankası A.Ş.

31 ARALIK 2022 TARİHİ İTİBARIYLA KONSOLİDE OLMAYAN FİNANSAL TABLOLARA İLİŞKİN AÇIKLAMA VE DİPNOTLAR

(Tutarlar aksi belirtilmedikçe Bin Türk Lirası ("TL") olarak ifade edilmiştir.)

Önceki Dönem 31.12.2021	Vadesiz	1 Aya Kadar	3 Aya Kadar	6 Aya Kadar	9 Aya Kadar	1 Yıla Kadar	1 Yıl ve Üstü	Birikimli Katılma Hesabı	Toplam
I. Özel Cari Hesabı Gerçek Kişi Ticari Olmayan-TP	1.080.407	-	-	-	-	-	-	-	1.080.407
II. Katılma Hesapları Gerçek Kişi Ticari Olmayan-TP	-	689.629	6.452.687	129.875	85.879	1.828	305.761	-	7.665.659
III. Özel Cari Hesap Diğer-TP	6.128.613	-	-	-	-	-	-	-	6.128.613
Resmi Kuruluşlar	167.917	-	-	-	-	-	-	-	167.917
Ticari Kuruluşlar	1.749.391	-	-	-	-	-	-	-	1.749.391
Diğer Kuruluşlar	76.861	-	-	-	-	-	-	-	76.861
Ticari ve Diğer Kur.	517	-	-	-	-	-	-	-	517
Bankalar ve Katılım Bankaları	4.133.927	-	-	-	-	-	-	-	4.133.927
TCMB	117	-	-	-	-	-	-	-	117
Yurtiçi Bankalar	774	-	-	-	-	-	-	-	774
Yurtdışı Bankalar	4.133.014	-	-	-	-	-	-	-	4.133.014
Katılım Bankası	22	-	-	-	-	-	-	-	22
Diğer	-	-	-	-	-	-	-	-	-
IV. Katılma Hesapları-TP	-	2.898.139	10.399.835	918.222	318.592	280.004	25.512	-	14.840.304
Resmi Kuruluşlar	-	816.825	1.110.069	124.235	41.131	78.548	-	-	2.170.808
Ticari Kuruluşlar	-	2.068.417	7.387.720	724.434	255.743	201.456	22.075	-	10.659.845
Diğer Kuruluşlar	-	12.897	1.379.432	69.553	21.718	-	3.437	-	1.487.037
Ticari ve Diğer Kur.	-	-	-	-	-	-	-	-	-
Bankalar ve Katılım Bankası	-	-	522.614	-	-	-	-	-	522.614
V. Özel Cari Hesabı Gerçek Kişi Ticari Olmayan-YP	3.803.345	-	-	-	-	-	-	-	3.803.345
VI. Katılma Hesabı Gerçek Kişi Ticari Olmayan-YP	-	591.893	9.616.802	184.883	-	280.987	2.053.298	-	12.727.863
VII. Özel Cari Hesaplar Diğer-YP	8.580.782	-	-	-	-	-	-	-	8.580.782
Yurtiçinde Yer. Tüz K	8.406.586	-	-	-	-	-	-	-	8.406.586
Yurtdışında Yer Tüz	159.312	-	-	-	-	-	-	-	159.312
Bankalar ve Katılım Bankaları	14.884	-	-	-	-	-	-	-	14.884
TCMB	6.090	-	-	-	-	-	-	-	6.090
Yurtiçi Bankalar	-	-	-	-	-	-	-	-	-
Yurtdışı Bankalar	8.794	-	-	-	-	-	-	-	8.794
Katılım Bankaları	-	-	-	-	-	-	-	-	-
Diğer	-	-	-	-	-	-	-	-	-
VIII. Katılma Hesapları Diğer-YP	-	466.502	9.830.320	231.336	80.902	1.129	7.741.954	-	18.352.143
Resmi Kuruluşlar	-	-	1.352	-	-	-	-	-	1.352
Ticari Kuruluşlar	-	464.496	9.723.205	231.262	80.902	1.129	7.739.071	-	18.240.065
Diğer Kuruluşlar	-	2.006	34.110	74	-	-	2.883	-	39.073
Ticari ve Diğer Kur.	-	-	71.653	-	-	-	-	-	71.653
Bankalar ve Katılım Bankaları	-	-	-	-	-	-	-	-	-
IX. Kıymetli Maden DH	2.012.422	-	2.642.744	11.673	38.902	-	49.040	-	4.754.781
X. Katılma Hesapları Özel Fon Havuzları TP	-	-	-	-	-	-	-	-	-
Yurtiçinde Yer. K.	-	-	-	-	-	-	-	-	-
Yurtdışında Yer. K	-	-	-	-	-	-	-	-	-
XI. Katılma Hesapları Özel Fon Havuzları-YP	-	-	-	-	-	-	-	-	-
Yurtiçinde Yer. K.	-	-	-	-	-	-	-	-	-
Yurtdışında Yer. K	-	-	-	-	-	-	-	-	-
Toplam (I+II+.....+IX+X+XI)	**21.605.569**	**4.646.163**	**38.942.388**	**1.475.989**	**524.275**	**563.948**	**10.175.565**	**-**	**77.933.897**

(*) 31 Aralık 2021 tarihi itibarıyla 100.220 TL TCMB Kur Korumalı Katılma Hesabı ve 926.005 TL Hazine Kur Korumalı Katılma Hesabı ürünlerine ilişkin tutarları içermektedir.

Ziraat Katılım Bankası A.Ş.

31 ARALIK 2022 TARİHİ İTİBARIYLA KONSOLİDE OLMAYAN FİNANSAL TABLOLARA İLİŞKİN AÇIKLAMA VE DİPNOTLAR

(Tutarlar aksi belirtilmedikçe Bin Türk Lirası ("TL") olarak ifade edilmiştir.)

a.2) Sigorta limitini aşan tutarlar

i. Katılım bankaları için sigorta kapsamında bulunan ve sigorta limitini aşan gerçek kişilerin ticari işlemlere konu olmayan özel cari ve katılma hesaplarına ilişkin bilgiler

	Sigorta Kapsamında Bulunan	Sigorta Kapsamında Bulunan	Sigorta Limitini Aşan	Sigorta Limitini Aşan
	Cari Dönem 31.12.2022	Önceki Dönem 31.12.2021	Cari Dönem 31.12.2022	Önceki Dönem 31.12.2021
Gerçek Kişilerin Ticari İşlemlere Konu Olmayan Özel Cari ve Katılma Hesapları	12.569.522	7.959.088	44.932.868	21.375.856
Türk Parası Cinsinden Hesaplar	7.239.479	4.068.648	24.471.301	4.677.418
Yabancı Para Cinsinden Hesaplar	5.330.043	3.890.440	20.461.567	16.698.438
Yurtdışı Şubelerde Bulunan Yabancı Mercilerin Sigortasına Tabi Hesaplar	-	-	-	-
Kıyı Bnk. Blg. Şubelerde Bulunan Yabancı Merci. Sigorta Tabi Hesap	-	-	-	-

(*) 27 Ağustos 2022 tarihli ve 31936 sayılı Resmi Gazete'de yayımlanan Sigortaya Tabi Mevduat ve Katılım Fonları İle Tasarruf Mevduatı Sigorta Fonunca Tahsil Olunacak Primlere Dair Yönetmelikte Değişiklik Yapılmasına İlişkin Yönetmelik uyarınca, kredi kuruluşları nezdinde bulanan resmi kuruluşlar, kredi kuruluşları ve finansal kuruluşlara ait olanlar haricindeki tüm mevduat ve katılım fonları sigortalanma kapsamına alınmıştır. Bu değişiklik doğrultusunda sigorta kapsamında bulunan 1.817.963 TL ticari mevduat tabloya dâhil edilmemiştir. Söz konusu mevduatların sigorta limitini aşan kısmı ise 90.381.181 TL'dir.

ii. Sigorta kapsamında bulunmayan tutarlar

Mevduat sigortası kapsamında bulunmayan gerçek kişilerin katılım fonu

	Cari Dönem 31.12.2022	Önceki Dönem 31.12.2021
Yurtdışı Şubelerde Bulunan Katılım Fonu ile Diğer Hesaplar	-	-
Hâkim Ortaklar ile Bunların Ana, Baba, Eş ve Velayet Altındaki Çocuklarına Ait Katılım Fonu ile Diğer Hesaplar	-	-
Yönetim veya Müdürler Kurulu Başkan ve Üyeler, Genel Müdür ve Yardımcıları ile Bunların Ana, Baba, Eş ve Velayet Altındaki Çocuklarına Ait Katılım Fonu ile Diğer Hesaplar	1.223	142
26/9/2004 Tarihli ve 5237 Sayılı TCK'nın 282 nci Maddesindeki Suçtan Kaynaklanan Mal Varlığı Değerleri Kapsamına Giren Katılım Fonu ile Diğer Hesaplar	-	-
Türkiye'de Münhasıran Kıyı Bankacılığı Faaliyeti Göstermek Üzere Kurulan Katılım Bankalarında Bulunan Katılım Fonları	-	-

Ziraat Katılım Bankası A.Ş.

31 ARALIK 2022 TARİHİ İTİBARIYLA KONSOLİDE OLMAYAN FİNANSAL TABLOLARA İLİŞKİN AÇIKLAMA VE DİPNOTLAR

(Tutarlar aksi belirtilmedikçe Bin Türk Lirası ("TL") olarak ifade edilmiştir.)

2. Alınan kredilere ilişkin bilgiler

a) Alınan kredi türüne ilişkin bilgiler

	Cari Dönem 31.12.2022		Önceki Dönem 31.12.2021	
	TP	YP	TP	YP
Sendikasyon Kredileri	150.067	1.300.767	63.024	632.094
Vekale Kredileri	-	297.209	-	147.531
İhraç Edilen Kira Sertifikalarından Sağlanan Fonlar (Sukuk)	5.380.808	-	4.156.876	908.426
Diğer	191.652	2.584.274	256.894	908.426
Toplam	**5.722.527**	**4.182.250**	**4.476.794**	**1.688.051**

b) Bankalar ve diğer mali kuruluşlara ilişkin bilgiler

	Cari Dönem 31.12.2022		Önceki Dönem 31.12.2021	
	TP	YP	TP	YP
T.C. Merkez Bankası Kredileri	-	-	-	-
Yurtiçi Banka ve Kuruluşlardan	5.722.527	2.405.748	4.476.794	1.540.520
Yurtdışı Banka, Kuruluş ve Fonlardan	-	1.776.502	-	147.531
Toplam	**5.722.527**	**4.182.250**	**4.476.794**	**1.688.051**

c) Alınan kredilerin vade ayrımına göre gösterilmesi

	Cari Dönem 31.12.2022		Önceki Dönem 31.12.2021	
	TP	YP	TP	YP
Kısa Vadeli	5.566.519	1.369.438	4.262.902	801.105
Orta ve Uzun Vadeli	156.008	2.812.812	213.892	886.946
Toplam	**5.722.527**	**4.182.250**	**4.476.794**	**1.688.051**

d) Yükümlülüklerin yoğunlaştığı alanlar fon sağlayan müşteriler, sektör grupları veya risk yoğunlaşmasının görüldüğü diğer kriterler

Banka'nın yükümlülüklerinin %81,16'sı, cari ve katılma hesaplarından oluşmaktadır.

3. Para piyasası işlemlerinden sağlanan fonlara ilişkin bilgiler

	Cari Dönem 31.12.2022		Önceki Dönem 31.12.2021	
	TP	YP	TP	YP
Yurtiçi İşlemlerden	**57.003**	**7.498.996**	**3.784.645**	**-**
Mali Kurum ve Kuruluşlar	57.003	7.498.996	3.784.645	-
Yurtdışı İşlemlerden	**-**	**-**	**-**	**-**
Mali Kurum ve Kuruluşlar	-	-	-	-
Toplam	**57.003**	**7.498.996**	**3.784.645**	**-**

Ziraat Katılım Bankası A.Ş.

31 ARALIK 2022 TARİHİ İTİBARIYLA KONSOLİDE OLMAYAN FİNANSAL TABLOLARA İLİŞKİN AÇIKLAMA VE DİPNOTLAR

(Tutarlar aksi belirtilmedikçe Bin Türk Lirası ("TL") olarak ifade edilmiştir.)

4. İhraç edilen menkul kıymetler

Bulunmamaktadır (31 Aralık 2021: Bulunmamaktadır).

5. Gerçeğe uygun değer farkı kâr zarara yansıtılan finansal yükümlülüklere ilişkin bilgiler

Bulunmamaktadır (31 Aralık 2021: Bulunmamaktadır).

6. Türev finansal yükümlülüklere ilişkin bilgiler

	Cari Dönem 31.12.2022		Önceki Dönem 31.12.2021	
	TP	YP	TP	YP
Vadeli İşlemler	-	-	-	-
Swap İşlemleri	-	62.998	70.653	1.039
Futures İşlemleri	-	-	-	-
Opsiyonlar	-	-	-	-
Diğer	-	-	-	-
Toplam	**-**	**62.998**	**70.653**	**1.039**

7. Kiralama işlemlerinden borçlara ilişkin bilgiler

	Cari Dönem 31.12.2022		Önceki Dönem 31.12.2021	
	Brüt	Net	Brüt	Net
1 Yıldan Az	43.715	24.347	63.632	36.170
1-5 Yıl Arası	130.103	100.305	84.602	64.630
5 Yıldan Fazla	422.202	211.294	180.579	93.663
Toplam	**596.020**	**335.946**	**328.813**	**194.463**

8. Karşılıklara ilişkin açıklamalar

a) Dövize endeksli krediler ve finansal kiralama alacakları anapara kur azalış karşılıkları

31 Aralık 2022 tarihi itibarıyla dövize endeksli krediler ve finansal kiralama alacakları anapara kur azalış karşılıkları bulunmamaktadır (31 Aralık 2021: Bulunmamaktadır).

b) Tazmin edilmemiş ve nakde dönüşmemiş gayrinakdi krediler beklenen zarar karşılıkları

Tazmin edilmemiş ve nakde dönüşmemiş gayrinakdi krediler beklenen kredi zarar karşılığı 23.278 TL'dir (31 Aralık 2021: 29.168 TL).

c) Diğer karşılıklara ilişkin bilgiler

c.1) Muhtemel risklere ilişkin serbest karşılıklara ilişkin bilgiler

Banka yönetimi tarafından BDDK Muhasebe ve Finansal Raporlama Mevzuatı gereklilikleri dışında, 20.000 TL tutarındaki kısmı geçmiş dönemler içerisinde, 984.000 TL tutarındaki kısmı cari dönemde olmak üzere toplam 1.004.000 TL tutarında serbest karşılık ayrılmıştır (31 Aralık 2021: Banka yönetimi tarafından BDDK Muhasebe ve Finansal Raporlama Mevzuatı gereklilikleri dışında, 45.000 TL tutarındaki kısmı geçmiş dönemler içerisinde ayrılmış olan, cari yılda 25.000 TL serbest karşılık iptal edilen olmak üzere toplam 20.000 TL tutarında serbest karşılık ayrılmıştır).

Ziraat Katılım Bankası A.Ş.

31 ARALIK 2022 TARİHİ İTİBARIYLA KONSOLİDE OLMAYAN FİNANSAL TABLOLARA İLİŞKİN AÇIKLAMA VE DİPNOTLAR

(Tutarlar aksi belirtilmedikçe Bin Türk Lirası ("TL") olarak ifade edilmiştir.)

c.2) Diğer karşılıkların, karşılıklar toplamının %10'unu aşması halinde aşıma sebep olan alt hesapların isim ve tutarları

31 Aralık 2022 tarihi itibarıyla, diğer karşılıkların 701.266 TL'lik (31 Aralık 2021: 428.989 TL) kısmı katılma hesaplarına dağıtılacak kârdan ayrılan karşılıklardan, 632 TL (31 Aralık 2021: 1.612 TL) tutarındaki kısmı ise döviz alım satım işlemleri değer düşüş karşılıklardan, 213 TL (31 Aralık 2021: 226 TL) tutarındaki kısmı ise kredi kartları ve bankacılık hizmetlerine ilişkin promosyon uygulamaları karşılığından oluşmaktadır.

c.3) Dava karşılıklarına ilişkin bilgiler

Banka aleyhine sonuçlanma olasılığı bulunan ancak henüz kesinleşmemiş davalar için finansal tablolarda 86.915 TL tutarında karşılık ayrılmıştır (31 Aralık 2021: 55.135 TL).

ç) Çalışan hakları karşılığına ilişkin yükümlülükler

ç.1) Kıdem tazminatı ve kullanılmamış izin hakları

Türk İş Kanunu'na göre; Banka, bir senesini doldurmuş olan ve istifa veya kötü davranış dışındaki sebeplerden Banka ile ilişkisi kesilen veya hizmet yılını dolduran ve emekliliğini kazanan, askere çağrılan veya vefat eden personeli için kıdem tazminatı ödemekle yükümlüdür. Ödenecek tazminat her hizmet yılı için bir aylık brüt maaş tutarı kadardır ve bu miktar 31 Aralık 2022 tarihi itibarıyla, hükümet tarafından belirlenen 15.371 TL (tam TL) (31 Aralık 2021: 8.285 TL (tam TL)) ile sınırlandırılmıştır.

Banka aktüeryal metot kullanarak TMS 19 - Çalışanlara Sağlanan Faydalar standardına uygun olarak kıdem tazminatı karşılığı hesaplamakta ve muhasebeleştirmektedir.

Toplam yükümlülüklerin hesaplanmasında Banka'nın kendi parametrelerini kullanarak hesaplamış olduğu aşağıdaki aktüeryal varsayımlar kullanılmıştır.

	Cari Dönem 31.12.2022	Önceki Dönem 31.12.2021
İskonto oranı (%)	%9,20	%19,10
Enflasyon	%8,66	%15,80

Kıdem tazminatı yükümlülüğü karşılığının bilançodaki hareketi:

	Cari Dönem 31.12.2022	Önceki Dönem 31.12.2021
1 Ocak itibarıyla	26.259	18.984
Dönem İçinde Ayrılan Karşılık Toplamı	266.967	8.179
Dönem İçinde Ödenen	(834)	(1.115)
Aktüeryal kayıp/(kazanç)	(166.628)	211
Dönem Sonu Değeri	**125.764**	**26.259**

31 Aralık 2022 tarihi itibarıyla Banka'nın izin haklarından doğan yükümlülüğü 28.175 TL'dir (31 Aralık 2021: 10.500 TL).

ç.2) Emeklilik Hakları

8 Mayıs 2008 tarih 26870 sayılı Resmi Gazete'de yayımlanan 5754 sayılı Kanun çerçevesinde ve belirtilen oran olan %9,80 teknik oran kullanılarak hazırlanan teknik bilanço raporlarına göre 31 Aralık 2022 tarihi itibarıyla Sandık için teknik açık oluşmadığı rapor edilmiştir.

Banka'nın SGK'ya devredilecek faydalarına ilişkin bilanço tarihi itibarıyla yükümlülüğü SGK'ya devir sırasında yapılması gerekecek tahmini ödeme tutarı olup, bu tutarın ölçümünde kullanılan aktüeryal parametreler ve sonuçlar, 8 Mayıs 2008 tarih 26870 sayılı Resmi Gazetede yayımlanan 5754 sayılı Kanun'un SGK'ya devredilecek emeklilik ve sağlık faydalarına ilişkin hükümlerini (%9,80 reel iskonto oranı, vb.) yansıtmaktadır.

Ziraat Katılım Bankası A.Ş.

31 ARALIK 2022 TARİHİ İTİBARIYLA KONSOLİDE OLMAYAN FİNANSAL TABLOLARA İLİŞKİN AÇIKLAMA VE DİPNOTLAR

(Tutarlar aksi belirtilmedikçe Bin Türk Lirası ("TL") olarak ifade edilmiştir.)

ç.3) Personele Ödenecek Ek İkramiye Karşılığı

Banka, personele ödenecek ek ikramiyeye esas olmak üzere cari dönemde toplam 500 TL tutarında karşılık bulunmaktadır (31 Aralık 2021: 500 TL).

9. Cari vergi borcuna ilişkin açıklamalar

a) Vergi karşılığına ilişkin bilgiler

Banka'nın 31 Aralık 2022 tarihi itibarıyla vergi karşılıklarından dönem içinde ödenen geçici vergiler düşüldükten sonra kalan kurumlar vergisi borcu 1.338.031 TL'dir (31 Aralık 2021 tarihi itibarıyla vergi karşılıklarından dönem içinde ödenen geçici vergiler düşüldükten sonra kalan kurumlar vergisi borcu 282.895 TL'dir).

b) Ödenecek vergilere ilişkin bilgiler

	Cari Dönem 31.12.2022	Önceki Dönem 31.12.2021
Ödenecek Kurumlar Vergisi	1.338.031	282.895
Menkul Sermaye İradı Vergisi	46.059	28.932
Gayrimenkul Sermaye İradı Vergisi	876	475
BSMV	51.030	19.237
Kambiyo Muameleleri Vergisi	6.512	5.578
Ödenecek Katma Değer Vergisi	15.992	8.809
Diğer	26.404	3.998
Toplam	**1.484.904**	**349.924**

c) Primlere ilişkin bilgiler:

	Cari Dönem 31.12.2022	Önceki Dönem 31.12.2021
Sosyal Sigorta Primleri - Personel	20	15
Sosyal Sigorta Primleri - İşveren	-	7
Banka Sosyal Yardım Sandığı Primleri - Personel	-	-
Banka Sosyal Yardım Sandığı Primleri - İşveren	-	-
Emekli Sandığı Aidatı ve Karşılıkları - Personel	-	-
Emekli Sandığı Aidatı ve Karşılıkları - İşveren	-	-
İşsizlik Sigortası - Personel	764	165
İşsizlik Sigortası - İşveren	1.526	330
Diğer	-	-
Toplam	**2.310**	**517**

10. Ertelenmiş vergi borcuna ilişkin açıklama

Banka'nın bilanço tarihi itibarıyla ertelenmiş vergi borcu bulunmamaktadır (31 Aralık 2021: Bulunmamaktadır).

11. Satış amaçlı elde tutulan ve durdurulan faaliyetlere ilişkin duran varlık borçları hakkında bilgiler

Banka'nın satış amaçlı elde tutulan ve durdurulan faaliyetlere ilişkin duran varlık borcu bulunmamaktadır (31 Aralık 2021: Bulunmamaktadır).

Ziraat Katılım Bankası A.Ş.

31 ARALIK 2022 TARİHİ İTİBARIYLA KONSOLİDE OLMAYAN FİNANSAL TABLOLARA İLİŞKİN AÇIKLAMA VE DİPNOTLAR

(Tutarlar aksi belirtilmedikçe Bin Türk Lirası ("TL") olarak ifade edilmiştir.)

12. Sermaye benzeri kredilere ilişkin bilgiler

	Cari Dönem 31.12.2022		Önceki Dönem 31.12.2021	
	TP	YP	TP	YP
Yurtiçi Bankalardan	1.341.748	-	1.341.500	-
Yurtiçi Diğer Kuruluşlardan	-	2.597.654	-	1.314.363
Yurtdışı Bankalardan	-	-	-	-
Yurtdışı Diğer Kuruluşlardan	-	-	-	-
Toplam	**1.341.748**	**2.597.654**	**1.341.500**	**1.314.363**

	Cari Dönem 31.12.2022		Önceki Dönem 31.12.2021	
	TP	YP	TP	YP
İlave Ana Sermaye Hesaplamasına Dâhil Edilecek Borçlanma Araçları:	-	2.597.654	-	1.314.363
Sermaye Benzeri Krediler (*)	-	2.597.654	-	1.314.363
Sermaye Benzeri Borçlanma Araçları	-	-	-	-
Katkı Sermaye Hesaplamasına Dâhil Edilecek Borçlanma Araçları:	1.341.748	-	1.341.500	-
Sermaye Benzeri Krediler	1.341.748	-	1.341.500	-
Sermaye Benzeri Borçlanma Araçları	-	-	-	-
Toplam	**1.341.748**	**2.597.654**	**1.341.500**	**1.314.363**

(*) Banka, Türkiye Varlık Fonu Piyasa İstikrar ve Denge Alt Fonu'ndan 22 Nisan 2019 tarihli BDDK onayıyla 24 Nisan 2019 tarihinde 100.000 Avro tutarında; 9 Mart 2022 tarihli BDDK onayıyla 9 Mart 2022 tarihinde 57.039 Avro tutarında vadesiz ve kâr paysız ilave ana sermaye kapsamında sermaye benzeri kredi sağlamıştır. Banka, söz konusu kredi tutarını TFRS 9 ve TFRS 13 standartları kapsamında bilançoya aldığı tarihteki benzer finansal araçların fiyatlarını kullanarak gerçeğe uygun değerini hesaplayıp finansal tablolara yansıtmıştır.

13. Bilançonun diğer yükümlülükler kalemi, bilanço toplamının %10'unu aşıyorsa, bunların en az %20'sini oluşturan alt hesapların isim ve tutarları

Bilançonun diğer yükümlülükler kaynaklar kalemi, bilanço toplamının %10'unu aşmamaktadır.

14. Özkaynaklara ilişkin bilgiler

a) Ödenmiş sermayenin gösterimi

	Cari Dönem	Önceki Dönem
Hisse Senedi Karşılığı	2.650.000	1.750.000
İmtiyazlı Hisse Senedi Karşılığı	-	-

b) Ödenmiş sermaye tutarı, bankada kayıtlı sermaye sisteminin uygulanıp uygulanmadığı hususunun açıklanması ve bu sistem uygulanıyor ise kayıtlı sermaye tavanı

Bulunmamaktadır.

c) Cari dönem içinde yapılan sermaye artırımları ve kaynakları ile artırılan sermaye payına ilişkin diğer bilgiler

Bulunmamaktadır.

ç) Cari dönem içinde sermaye yedeklerinden sermayeye ilave edilen kısma ilişkin bilgiler

Bulunmamaktadır.

Ziraat Katılım Bankası A.Ş.

31 ARALIK 2022 TARİHİ İTİBARIYLA KONSOLİDE OLMAYAN FİNANSAL TABLOLARA İLİŞKİN AÇIKLAMA VE DİPNOTLAR

(Tutarlar aksi belirtilmedikçe Bin Türk Lirası ("TL") olarak ifade edilmiştir.)

d) Son mali yılın ve onu takip eden ara dönemin sonuna kadar olan sermaye taahhütleri, bu taahhütlerin genel amacı ve bu taahhütler için gerekli tahmini kaynaklar

Bulunmamaktadır.

e) Banka'nın gelirleri, kârlılığı ve likiditesine ilişkin geçmiş dönem göstergeleri ile bu göstergelerdeki belirsizlikler dikkate alınarak yapılacak öngörülerin, özkaynak üzerindeki tahmini etkileri

Banka'nın kârlılık ve likiditeye ilişkin geçmiş dönem göstergelerinde herhangi bir belirsizlik bulunmamaktadır (31 Aralık 2021: Bulunmamaktadır).

f) Sermayeyi temsil eden hisse senetlerine tanınan imtiyazlara ilişkin özet bilgiler

31 Aralık 2022 tarihi itibarıyla imtiyazlı hisse senetleri bulunmamaktadır (31 Aralık 2021: Bulunmamaktadır).

g) Kâr veya zararda yeniden sınıflandırılacak birikmiş diğer kapsamlı gelirler veya giderlere ilişkin açıklama

	Cari Dönem 31.12.2022		Önceki Dönem 31.12.2021	
	TP	YP	TP	YP
İştirakler, Bağlı Ortaklıklar ve Birlikte Kontrol Edilen Ortaklıklardan	-	-	-	-
Değerleme Farkı	-	-	-	-
Kur Farkı	-	-	-	-
Gerçeğe Uygun Değer Farkı Diğer Kapsamlı Gelire Yansıtılan Finansal Varlıklardan	2.540.848	(117.971)	43.265	(24.008)
Değerleme Farkı	3.348.782	(117.971)	49.994	(24.008)
Ertelenmiş Vergi Etkisi	(807.934)	-	(6.729)	-
Kur Farkı	-	-	-	-
Toplam	**2.540.848**	**(117.971)**	**43.265**	**(24.008)**

ğ) Kâr yedekleri ve kârın dağıtılması

Yasal yedekler, Türk Ticaret Kanunu ("TTK")'nda birinci ve ikinci yedeklere ayrılmaktadır. Birinci yasal yedekler, toplam yedekler ödenmiş sermayenin %20'sine ulaşıncaya kadar kârdan %5 oranında ayrılır. İkinci yasal yedekler, ödenmiş sermayenin %5'ini aşan nakit kâr dağıtımları üzerinden %10 oranında ayrılır.

25 Mart 2022 tarihinde yapılan Banka Olağan Genel Kurul toplantısında 2021 yılı kârının aşağıdaki şekilde dağıtılmasına karar verilmiştir.

2021 yılı kâr dağıtım tablosu:

2021 yılı dönem kârı	**558.689**
A - 1. Tertip genel kanuni yedek akçe (TTK 519/A) %5	27.934
B - Ortaklara birinci kâr payı	-
C - Olağanüstü yedek akçeler	530.754
D - Özel fonlar	-

Ziraat Katılım Bankası A.Ş.

31 ARALIK 2022 TARİHİ İTİBARIYLA KONSOLİDE OLMAYAN FİNANSAL TABLOLARA İLİŞKİN AÇIKLAMA VE DİPNOTLAR

(Tutarlar aksi belirtilmedikçe Bin Türk Lirası ("TL") olarak ifade edilmiştir.)

III. NAZIM HESAPLARA İLİŞKİN AÇIKLAMA VE DİPNOTLAR

1. Nazım hesaplarda yer alan yükümlülüklere ilişkin açıklamalar

a) Gayri kabili rücu nitelikteki kredi taahhütlerinin türü ve miktarı

	Cari Dönem 31.12.2022	Önceki Dönem 31.12.2021
Vadeli Aktif Değer Alım Satım Taahhütleri	720.578	553.864
Kullandırma Garantili Kredi Tahsis Taahhütleri	-	-
Çekler İçin Ödeme Taahhütlerimiz	748.093	448.457
İhracat Taahhütlerinden Kaynaklanan Vergi ve Fon Yükümlülükleri	95.161	22.637
Kredi Kartları Harcama Limiti Taahhütleri	544.655	141.095
Diğer Cayılamaz Taahhütler	721.459	534.148
Kredi Kartı ve Bankacılık Hizmetlerine İlişkin Promosyon Uygulama Taahhüdü	458	265
Toplam	**2.830.404**	**1.700.466**

b) Aşağıdakiler dâhil nazım hesap kalemlerinden kaynaklanan muhtemel zararların ve taahhütlerin yapısı ve tutarı

Nazım hesap kalemlerinden kaynaklanan muhtemel zararlar için 218.066 TL karşılık ayrılmıştır (31 Aralık 2021: 103.959 TL).

b.1) Garantiler, banka aval ve kabulleri ve mali garanti yerine geçen teminatlar ve diğer akreditifler dâhil gayrinakdi krediler

	Cari Dönem 31.12.2022	Önceki Dönem 31.12.2021
Teminat Mektupları	37.944.687	22.059.849
Banka Kredileri	74.133	33.018
Akreditifler	5.650.939	5.073.547
Diğer Garanti ve Kefaletler	1.521.723	2.437.051
Toplam	**45.191.482**	**29.603.465**

b.2) Kesin teminatlar, geçici teminatlar, kefaletler ve benzeri işlemler

	Cari Dönem 31.12.2022	Önceki Dönem 31.12.2021
Geçici Teminat Mektupları	2.854.152	996.121
Kesin Teminat Mektupları	19.331.234	9.823.046
Avans Teminat Mektupları	4.777.857	2.946.697
Gümrüklere Hitaben Verilen Teminat Mektupları	429.313	151.838
Diğer Teminat Mektupları	10.552.131	8.142.147
Toplam	**37.944.687**	**22.059.849**

Ziraat Katılım Bankası A.Ş.

31 ARALIK 2022 TARİHİ İTİBARIYLA KONSOLİDE OLMAYAN FİNANSAL TABLOLARA İLİŞKİN AÇIKLAMA VE DİPNOTLAR

(Tutarlar aksi belirtilmedikçe Bin Türk Lirası ("TL") olarak ifade edilmiştir.)

b.3) Gayrinakdi kredilerin toplam tutarı

	Cari Dönem 31.12.2022	Önceki Dönem 31.12.2021
Nakit Kredi Teminine Yönelik Olarak Açılan Gayrinakdi Krediler	**10.548.853**	**8.142.586**
Bir Yıl veya Daha Az Süreli Asıl Vadeli	500.931	1.128.932
Bir Yıldan Daha Uzun Süreli Asıl Vadeli	10.047.922	7.013.654
Diğer Gayrinakdi Krediler	34.642.629	21.460.879
Toplam	**45.191.482**	**29.603.465**

c) Gayrinakdi krediler hesabı içinde sektör bazında risk yoğunlaşması hakkında bilgi:

	Cari Dönem 31.12.2022				Önceki Dönem 31.12.2021			
	TP	(%)	YP	(%)	TP	(%)	YP	(%)
Tarım	286.958	1	50.947	-	75.637	1	78.148	-
Çiftçilik ve Hayvancılık	161.125	1	12.555	-	15.466	-	42.021	-
Ormancılık	89.628	1	-	-	59.898	1	3.036	-
Balıkçılık	36.205	-	38.392	-	273	-	33.091	-
Sanayi	6.250.652	29	15.609.408	66	1.749.611	21	13.418.916	63
Madencilik ve Taşocakçılığı	90.693	-	25.360	-	25.037	-	96.213	-
İmalat Sanayi	5.636.602	26	15.487.165	66	1.469.394	18	13.212.652	62
Elektrik, Gaz, Su	523.357	2	96.883	-	255.180	3	110.051	1
İnşaat	8.770.686	41	3.470.933	15	4.184.044	51	2.878.530	13
Hizmetler	6.261.084	29	4.207.615	18	2.260.586	27	4.871.774	23
Toptan ve Perakende Ticaret	4.210.695	20	1.801.731	8	1.580.186	19	2.885.471	14
Otel ve Lokanta Hizmetleri	599.821	3	162.223	1	57.145	1	331.454	2
Ulaştırma ve Haberleşme	382.725	2	498.498	2	157.817	2	590.138	3
Mali Kuruluşlar	121.033	1	1.174.092	5	28.626	-	587.064	3
Gayrimenkul ve Kiralama Hizm.	751.447	3	412.663	2	317.124	4	220.123	1
Serbest Meslek Hizmetleri	116.786	1	117.934	1	88.008	1	2.167	-
Eğitim Hizmetleri	4.658	-	22.910	-	3.492	-	20.489	-
Sağlık ve Sosyal Hizmetler	73.919	-	17.564	-	28.188	-	234.868	-
Diğer	338	-	282.861	1	1.294	-	84.925	1
Toplam	**21.569.718**	**100**	**23.621.764**	**100**	**8.271.172**	**100**	**21.332.293**	**100**

Ziraat Katılım Bankası A.Ş.

31 ARALIK 2022 TARİHİ İTİBARIYLA KONSOLİDE OLMAYAN FİNANSAL TABLOLARA İLİŞKİN AÇIKLAMA VE DİPNOTLAR

(Tutarlar aksi belirtilmedikçe Bin Türk Lirası ("TL") olarak ifade edilmiştir.)

ç) I ve II'nci grupta sınıflandırılan gayrinakdi kredilere ilişkin bilgiler:

	I. Grup		II. Grup	
	TP	YP	TP	YP
Gayrinakdi Krediler	**21.177.208**	**23.309.744**	**392.510**	**312.020**
Teminat Mektupları	21.065.507	16.448.068	145.807	285.305
Aval ve Kabul Kredileri	-	74.133	-	-
Akreditifler	846	5.623.378	-	26.715
Cirolar	-	-	-	-
Menkul Kıymet İhracında Satın Alma Garantilerimizden	-	-	-	-
Faktoring Garantilerinden	-	-	-	-
Diğer Garanti ve Kefaletler	110.855	1.164.165	246.703	-

2. Türev işlemlere ilişkin açıklamalar:

	Cari Dönem 31.12.2022	Önceki Dönem 31.12.2021
Alım Satım Amaçlı İşlemlerin Türleri		
Döviz ile İlgili Türev İşlemler (I)	15.745.097	3.270.985
Vadeli Döviz Alım Satım İşlemleri	-	1.501.702
Swap Para Alım Satım İşlemleri	15.745.097	1.769.283
Futures Para İşlemleri	-	-
Para Alım Satım Opsiyonları	-	-
Diğer Alım-Satım Amaçlı Türev İşlemler (II)	-	-
A. Toplam Alım Satım Amaçlı Türev İşlemler (I+II)	**15.745.097**	**3.270.985**
Riskten Korunma Amaçlı Türev İşlem Türleri		
Rayiç Değer Değişikliği Riskinden Korunma Amaçlı	-	-
Nakit Akış Riskinden Korunma Amaçlı	-	-
YP Üzerinden Yapılan İştirak Yatırımları Riskinden Korunma Amaçlı	-	-
B. Toplam Riskten Korunma Amaçlı Türev İşlemler	-	-
Türev İşlemler Toplamı (A+B)	**15.745.097**	**3.270.985**

Banka'nın riskten korunma amaçlı türev işlemi bulunmamaktadır. Önceden gerçekleşeceği tahmin edilen ve bu tahmine dayanılarak muhasebeleştirilen; ancak gerçekleşmeyeceği anlaşılan işlemler ile sözleşmeler nedeniyle cari dönemde gelir tablosu ile ilişkilendirilmeyen gelir ve giderler bulunmamaktadır.

Ziraat Katılım Bankası A.Ş.

31 ARALIK 2022 TARİHİ İTİBARIYLA KONSOLİDE OLMAYAN FİNANSAL TABLOLARA İLİŞKİN AÇIKLAMA VE DİPNOTLAR

(Tutarlar aksi belirtilmedikçe Bin Türk Lirası ("TL") olarak ifade edilmiştir.)

Cari Dönem 31.12.2022	1 Aya Kadar	1-3 Ay	3-12 Ay	1-5 Yıl	5 yıl ve üzeri	Toplam
Alım satım amaçlı türev finansal araçlar						
Döviz kuru türevleri:	18.051	(58.250)	-	-	-	(40.199)
- Giriş	4.917.554	2.934.895	-	-	-	7.852.449
- Çıkış	(4.899.503)	(2.993.145)	-	-	-	(7.892.648)
Riskten korunma amaçlı araçlar	-	-	-	-	-	-
Döviz kuru türevleri:	-	-	-	-	-	-
- Giriş	-	-	-	-	-	-
- Çıkış	-	-	-	-	-	-
Toplam nakit girişi	4.917.554	2.934.895	-	-	-	7.852.449
Toplam nakit çıkışı	(4.899.503)	(2.993.145)	-	-	-	(7.892.648)

Önceki Dönem 31.12.2021	1 Aya Kadar	1-3 Ay	3-12 Ay	1-5 Yıl	5 yıl ve üzeri	Toplam
Alım satım amaçlı türev finansal araçlar						
Döviz kuru türevleri:	1.458	9.225	(90.442)	-	-	(79.759)
- Giriş	298.367	744.421	552.825	-	-	1.595.613
- Çıkış	(296.909)	(735.196)	(643.267)	-	-	(1.675.372)
Riskten korunma amaçlı araçlar	-	-	-	-	-	-
Döviz kuru türevleri:	-	-	-	-	-	-
- Giriş	-	-	-	-	-	-
- Çıkış	-	-	-	-	-	-
Toplam nakit girişi	298.367	744.421	552.825	-	-	1.595.613
Toplam nakit çıkışı	(296.909)	(735.196)	(643.267)	-	-	(1.675.372)

3. Koşullu borçlar ve varlıklara ilişkin açıklamalar:

Mali bünyeyi etkileyebilecek boyuttaki işlemlerden verileri net olanlar için bu verilere dayanılarak, aksi durumda olanlar için ise tahmini olarak karşılık ayrılmaktadır.

Banka'nın müşterilerine verdiği çeklerden dolayı oluşan ödeme yükümlülüğü 748.093 TL'dir (31 Aralık 2021: 448.457 TL).

Bilanço tarihi itibarıyla, yukarıda belirtilenlerin dışında geçmiş olayların bir sonucu olarak ortaya çıkması muhtemel olan ve tutarı güvenilir bir şekilde ölçülebilen koşullu borçlar bulunmamaktadır.

4. Başkaları nam ve hesabına verilen hizmetlere ilişkin açıklamalar:

Banka gerçek ve tüzel kişiler adına kiralık kasa hizmetleri vermektedir. Banka danışmanlık ve yönetim hizmeti vermemektedir.

Ziraat Katılım Bankası A.Ş.

31 ARALIK 2022 TARİHİ İTİBARIYLA KONSOLİDE OLMAYAN FİNANSAL TABLOLARA İLİŞKİN AÇIKLAMA VE DİPNOTLAR

(Tutarlar aksi belirtilmedikçe Bin Türk Lirası ("TL") olarak ifade edilmiştir.)

IV. KÂR ZARAR TABLOSUNA İLİŞKİN AÇIKLAMA VE DİPNOTLAR

1. a) Kredilerden alınan kâr payı gelirlerine ilişkin bilgiler

	Cari Dönem 31.12.2022		Önceki Dönem 31.12.2021	
	TP	YP	TP	YP
Kredilerden Alınan Kâr Payı Gelirleri (*)	**11.844.448**	**2.008.285**	**3.912.737**	**804.787**
Kısa Vadeli Kredilerden	6.042.992	750.115	1.109.447	124.627
Orta ve Uzun Vadeli Kredilerden	5.734.297	1.258.170	2.743.086	667.619
Takipteki Alacaklardan Alınan Kâr Payı Gelirleri	67.159	-	60.204	12.541
Kaynak Kul. Destekleme Fonundan Alınan Primler	-	-	-	-

(*) Nakdi kredilere ilişkin ücret ve komisyon gelirlerini de içermektedir.

b) Bankalardan alınan kâr payı gelirlerine ilişkin bilgiler

	Cari Dönem 31.12.2022		Önceki Dönem 31.12.2021	
	TP	YP	TP	YP
T.C. Merkez Bankasından	-	-	-	-
Yurtiçi Bankalardan	123.554	51.809	-	2.343
Yurtdışı Bankalardan	-	2.042	-	727
Yurtdışı Merkez ve Şubelerden	-	-	-	-
Toplam	**123.554**	**53.851**	**-**	**3.070**

c) Menkul değerlerden alınan kâr payına ilişkin bilgiler

	Cari Dönem 31.12.2022		Önceki Dönem 31.12.2021	
	TP	YP	TP	YP
Gerçeğe Uygun Değer Farkı Kâr veya Zarara Yansıtılan Finansal Varlıklar	-	43.356	2.605	19.023
Gerçeğe Uygun Değer Farkı Diğer Kapsamlı Gelire Yansıtılan Finansal Varlıklar	4.385.549	172.392	622.760	62.480
İtfa Edilmiş Maliyeti Üzerinden Değerlenen Finansal Varlıklar	82.317	164.855	-	94.465
Toplam	**4.467.866**	**380.603**	**625.365**	**175.968**

ç) İştirak ve bağlı ortaklıklardan alınan kâr payı gelirlerine ilişkin bilgiler

Bulunmamaktadır (31 Aralık 2021: Bulunmamaktadır).

Ziraat Katılım Bankası A.Ş.

31 ARALIK 2022 TARİHİ İTİBARIYLA KONSOLİDE OLMAYAN FİNANSAL TABLOLARA İLİŞKİN AÇIKLAMA VE DİPNOTLAR

(Tutarlar aksi belirtilmedikçe Bin Türk Lirası ("TL") olarak ifade edilmiştir.)

2. a) Kullanılan kredilere verilen kâr payı ilişkin bilgiler

	Cari Dönem 31.12.2022		Önceki Dönem 31.12.2021	
	TP	YP	TP	YP
Bankalara	297.399	65.882	47.048	27.585
T.C. Merkez Bankasına	272	-	-	-
Yurtiçi Bankalara	297.127	41.723	33.323	16.756
Yurtdışı Bankalara	-	24.159	13.725	10.829
Yurtdışı Merkez ve Şubelere	-	-	-	-
Diğer Kuruluşlara	851.132	176.645	729.349	102.262
Toplam	**1.148.531**	**242.527**	**776.397**	**129.847**

b) İştirakler ve bağlı ortaklıklara verilen kâr payı giderlerine ilişkin bilgiler

İştirakler ve bağlı ortaklıklara verilen kâr payı giderleri 851.132 TL (31 Aralık 2021: 609.763 TL).

c) İhraç edilen menkul kıymetlere verilen kâr payı giderlerine ilişkin bilgiler

Bulunmamaktadır (31 Aralık 2021: Bulunmamaktadır).

ç) Katılma hesaplarına ödenen kâr paylarının vade yapısına göre gösterimi

Cari Dönem 31.12.2022	Katılma Hesapları					
Hesap Adı	1 Ay	3 Ay	6 Ay	1 Yıl	1 Yıldan Uzun	Toplam
Türk Parası						
Özel Cari ve Katılma Hesapları Aracılığı ile Bankalardan Toplanan Fonlar	-	102.170	-	-	-	102.170
Gerçek Kişilerin Ticari Olmayan Katılma Hs.	130.106	1.906.995	107.199	74.085	338.138	2.556.523
Resmi Kuruluşlar Katılma Hs.	839.705	270.887	318.589	11.540	-	1.440.721
Ticari Kuruluşlar Katılma Hs.	641.812	3.372.261	736.605	206.221	68.427	5.025.326
Diğer Kuruluşlar Katılma Hs.	6.608	289.957	22.566	1.365	590	321.086
Toplam	**1.618.231**	**5.942.270**	**1.184.959**	**293.211**	**407.155**	**9.445.826**
Yabancı Para						
Bankalar	149	13.155	-	471	-	13.775
Gerçek Kişilerin Ticari Olmayan Katılma Hs.	17.671	220.876	13.153	5.609	42.016	299.325
Resmi Kuruluşlar Katılma Hs.	8	18	-	-	-	26
Ticari Kuruluşlar Katılma Hs.	1.837	209.361	111.595	3.222	736	326.751
Diğer Kuruluşlar Katılma Hs.	70.550	296.704	114.168	259	27.098	508.779
Kıymetli Maden Depo	10.020	-	-	-	-	10.020
Toplam	**100.235**	**740.114**	**238.916**	**9.561**	**69.850**	**1.158.676**
Genel Toplam	**1.718.466**	**6.682.384**	**1.423.874**	**302.772**	**477.005**	**10.604.501**

Ziraat Katılım Bankası A.Ş.

31 ARALIK 2022 TARİHİ İTİBARIYLA KONSOLİDE OLMAYAN FİNANSAL TABLOLARA İLİŞKİN AÇIKLAMA VE DİPNOTLAR

(Tutarlar aksi belirtilmedikçe Bin Türk Lirası ("TL") olarak ifade edilmiştir.)

Önceki Dönem 31.12.2021	Katılma Hesapları					
Hesap Adı	**1 Ay**	**3 Ay**	**6 Ay**	**1 Yıl**	**1 Yıldan Uzun**	**Toplam**
Türk Parası						
Özel Cari ve Katılma Hesapları Aracılığı ile Bankalardan Toplanan Fonlar	-	57.829	-	-	-	57.829
Gerçek Kişilerin Ticari Olmayan Katılma Hs.	102.498	693.543	5.776	7.809	34.135	843.761
Resmi Kuruluşlar Katılma Hs.	60.337	88.787	22.329	22.150	-	193.603
Ticari Kuruluşlar Katılma Hs.	188.337	1.331.341	56.678	38.494	15.827	1.630.677
Diğer Kuruluşlar Katılma Hs.	4.794	183.686	10.772	1.357	438	201.047
Toplam	**355.966**	**2.355.186**	**95.555**	**69.810**	**50.400**	**2.926.917**
Yabancı Para						
Özel Cari ve Katılma Hesapları Aracılığı ile Bankalardan Toplanan Fonlar	6	-	-	-	-	6
Gerçek Kişilerin Ticari Olmayan Katılma Hs.	5.621	64.361	1.117	1.994	24.291	97.384
Resmi Kuruluşlar Katılma Hs.	3	8	-	-	-	11
Ticari Kuruluşlar Katılma Hs.	711	13.731	429	3.520	875	19.266
Diğer Kuruluşlar Katılma Hs.	1.647	59.735	4.197	3.093	112.923	181.595
Kıymetli Maden Depo	-	8.036	622	116	203	8.977
Toplam	**7.988**	**145.871**	**6.365**	**8.723**	**138.292**	**307.239**
Genel Toplam	**363.954**	**2.501.057**	**101.920**	**78.533**	**188.692**	**3.234.156**

3. Temettü gelirlerine ilişkin açıklamalar

Banka'nın 31 Aralık 2022 tarihi itibarıyla 774 TL temettü geliri bulunmaktadır (31 Aralık 2021: Bulunmamaktadır).

4. a. Ticari kâr/zarara ilişkin açıklamalar (net)

	Cari Dönem 31.12.2022	Önceki Dönem 31.12.2021
Kâr	**4.931.258**	**8.833.644**
Sermaye Piyasası İşlemleri Kârı	915.790	87.306
Türev Finansal İşlemlerden Kâr	172.142	92.935
Kambiyo İşlemlerinden Kâr	3.843.326	8.653.403
Zarar (-)	**3.716.567**	**8.618.831**
Sermaye Piyasası İşlemleri Zararı	6.199	86.280
Türev Finansal İşlemlerden Zarar	27.163	158.796
Kambiyo İşlemlerinden Zarar	3.683.205	8.373.755
Net	**1.214.691**	**214.813**

Ziraat Katılım Bankası A.Ş.

31 ARALIK 2022 TARİHİ İTİBARIYLA KONSOLİDE OLMAYAN FİNANSAL TABLOLARA İLİŞKİN AÇIKLAMA VE DİPNOTLAR

(Tutarlar aksi belirtilmedikçe Bin Türk Lirası ("TL") olarak ifade edilmiştir.)

a. Türev Finansal İşlemlerden Kâr / Zarar işlemlerine ilişkin bilgiler

	Cari Dönem 31.12.2022	Önceki Dönem 31.12.2021
Kur Değişimlerinden Kaynaklanan Kâr / Zarar Etkisi	144.979	(65.861)
Toplam	**144.979**	**(65.861)**

5. Diğer faaliyet gelirlerine ilişkin açıklamalar

Yeni gelişmeleri içeren ve Banka'nın gelirlerini önemli ölçüde etkileyen faktörlerle ilgili bilgiler, gelirlerin etkilenme boyutu

	Cari Dönem 31.12.2022	Önceki Dönem 31.12.2021
Geçmiş Yıl Giderlerine Ait Düzeltme Hesabı (*)	787.951	528.904
Aktifin Satışından Elde Edilen Gelirler	73.218	8.335
Haberleşme Giderleri Karşılığı	6.929	2.997
Çek Karnesi Bedelleri	734	516
Diğer	7.422	10.884
Toplam	**876.254**	**551.636**

(*) Geçmiş yıl giderlerine ait düzeltme hesabının 278.795 TL'si katılma hesapları karşılık iptalleri (31 Aralık 2021 : 290.502 TL), 21.610 TL'si menkul kıymet değer düşüş karşılık iptalleri (31 Aralık 2021 : 93.202 TL) ve 170.397 TL'si kredi ile serbest karşılık iptallerinden (31 Aralık 2021: 145.201 TL) oluşmaktadır.

6. Bankaların kredi ve diğer alacaklarına ilişkin değer düşüş karşılıkları

	Cari Dönem 31.12.2022	Önceki Dönem 31.12.2021
Beklenen Zarar Karşılıkları	1.869.894	958.562
12 Aylık Beklenen Zarar Karşılığı (Birinci Aşama)	821.530	192.329
Kredi Riskinde Önemli Artış (İkinci Aşama)	471.526	168.067
Temerrüt (Üçüncü Aşama)	576.838	598.166
Menkul Değerler Değer Düşüş Karşılığı	-	-
Gerçeğe Uygun Değer Farkı Kâr veya Zarara Yansıtılan FV	-	-
Gerçeğe Uygun Değer Farkı Diğer Kapsamlı Gelire Yansıtılan FV	-	-
İştirakler, Bağlı Ortaklıklar ve Birlikte Kontrol Edilen Ortaklıklar Değer Düşüş Karşılıkları	-	-
İştirakler	-	-
Bağlı Ortaklıklar	-	-
Birlikte Kontrol Edilen Ortaklıklar (iş ortaklıkları)	-	-
Diğer (*)	1.061.736	30.041
Toplam	**2.931.630**	**988.603**

(*) 984.000 TL serbest karşılık giderini de içermektedir.

Ziraat Katılım Bankası A.Ş.

31 ARALIK 2022 TARİHİ İTİBARIYLA KONSOLİDE OLMAYAN FİNANSAL TABLOLARA İLİŞKİN AÇIKLAMA VE DİPNOTLAR

(Tutarlar aksi belirtilmedikçe Bin Türk Lirası ("TL") olarak ifade edilmiştir.)

7. Diğer faaliyet giderlerine ilişkin bilgiler

	Cari Dönem 31.12.2022	Önceki Dönem 31.12.2021
Kıdem Tazminatı Karşılığı	12.752	7.447
Banka Sosyal Yardım Sandığı Varlık Açıkları Karşılığı	-	-
Maddi Duran Varlık Değer Düşüş Giderleri	-	-
Maddi Duran Varlık Amortisman Giderleri	103.533	60.799
Maddi Olmayan Duran Varlık Değer Düşüş Giderleri	-	-
Şerefiye Değer Düşüş Gideri	-	-
Maddi Olmayan Duran Varlık Amortisman Giderleri	27.132	17.926
Özkaynak Yöntemi Uygulanan Ortaklık Payları Değer Düşüş Gideri	-	-
Elden Çıkarılacak Kıymetler Değer Düşüş Giderleri	-	-
Elden Çıkarılacak Kıymetler Amortisman Giderleri	-	-
Satış Amaçlı Elde Tutulan ve Durdurulan Faaliyetlere İlişkin Duran Varlıklar Değer Düşüş Giderleri	-	-
Diğer İşletme Giderleri	487.643	178.182
TFRS 16 İstisnalarına İlişkin Kiralama Giderleri	1.410	1.184
Bakım ve Onarım Giderleri	56.850	23.383
Reklam ve İlan Giderleri	82.905	54.501
Diğer Giderler	346.478	99.114
Aktiflerin Satışından Doğan Zararlar	286	391
Diğer (*)	255.042	127.422
Toplam	**886.388**	**392.167**

(*) Diğer kalemini oluşturan bakiyenin 86.533 TL (31 Aralık 2021 68.457 TL) tutarındaki kısmı TMSF primi ile denetim ve müşavirlik hizmet giderinden, 88.093 TL (31 Aralık 2021 35.626 TL) tutarındaki kısmı ise vergi, harçlar ve fonlar ile diğer hizmet giderlerinden oluşmaktadır.

8. Bağımsız Denetçi / Bağımsız Denetim Kuruluşundan Alınan Hizmetlere İlişkin Ücretler

KGK'nın 26 Mart 2021 tarihli kararı gereği bağımsız denetçi veya bağımsız denetim kuruluşundan alınan hizmetlere ilişkin raporlama dönemine ait ücret bilgisi KDV hariç tutarlar üzerinden aşağıdaki tabloda verilmiştir.

	Cari Dönem 31.12.2022	Önceki Dönem 31.12.2021
Raporlama dönemine ait bağımsız denetim ücreti	1.811	732
Vergi danışmanlık hizmetlerine ilişkin ücretler	-	-
Diğer güvence hizmetlerinin ücreti	269	39
Bağımsız denetim dışı diğer hizmetlerin ücreti	-	-
Toplam (*)	**2.080**	**771**

(*) İlgili tutarlar, Banka'nın bağlı ortaklıkları dâhil konsolide olarak sunulmuştur.

Ziraat Katılım Bankası A.Ş.

31 ARALIK 2022 TARİHİ İTİBARIYLA KONSOLİDE OLMAYAN FİNANSAL TABLOLARA İLİŞKİN AÇIKLAMA VE DİPNOTLAR

(Tutarlar aksi belirtilmedikçe Bin Türk Lirası ("TL") olarak ifade edilmiştir.)

9. Sürdürülen faaliyetler ile durdurulan faaliyetler vergi öncesi kâr/zarara ilişkin açıklama

31 Aralık 2022 tarihi itibarıyla Banka'nın durdurulan faaliyeti bulunmamaktadır. Sürdürülen faaliyetlerine ilişkin vergi öncesi kâr/zarar tutarının içeriği aşağıda verilmiştir:

	Cari Dönem 31.12.2022	Önceki Dönem 31.12.2021
Net Kâr Payı Geliri	7.742.487	1.514.539
Net Ücret ve Komisyon Gelirleri	245.945	147.334
Temettü Gelirleri	774	-
Ticari Kâr / Zarar (Net)	1.214.691	214.813
Diğer Faaliyet Gelirleri	876.254	551.638
Beklenen Zarar Karşılığı (-)	1.869.894	958.562
Diğer Karşılık Giderleri (-)	1.061.736	30.041
Personel Giderleri	798.367	317.383
Diğer Faaliyet Giderleri (-)	886.388	392.167
Sürdürülen Faaliyetlerden Kaynaklanan Kâr/Zarar	**5.463.766**	**730.171**

10. Sürdürülen faaliyetler ile durdurulan faaliyetler vergi karşılığına ilişkin açıklama

Banka'nın 31 Aralık 2022 tarihi itibarıyla toplam 1.623.494 TL (31 Aralık 2021: 171.481 TL) tutarındaki vergi karşılık giderinin 2.911.395 TL (31 Aralık 2021: 373.740 TL) tutarındaki kısmı cari vergi giderinden, 1.287.901 TL (31 Aralık 2021: 202.259 TL gider) tutarındaki kısmı ise ertelenmiş vergi gelirinden oluşmaktadır.

11. Sürdürülen faaliyetler ile durdurulan faaliyetler dönem net kâr/zararına ilişkin açıklama

Banka'nın sürdürülen faaliyetlerinden elde ettiği net kâr 3.840.272 TL'dir (31 Aralık 2021: 558.689 TL net kâr).

12. Net dönem kâr/zararına ilişkin açıklama

a) Olağan bankacılık işlemlerinden kaynaklanan gelir ve gider kalemlerinin niteliği, boyutu ve tekrarlanma oranının açıklanması Banka'nın dönem içindeki performansının anlaşılması için gerekli ise, bu kalemlerin niteliği ve tutarı

Banka, özsermaye, yurtiçi cari ve katılma hesapları yoluyla topladığı kaynaklarını krediler, menkul değerler ve bankalararası işlemlerde değerlendirmektedir. Banka aynı zamanda diğer bankacılık işlemleri ile de gelir elde etmektedir.

b) Finansal tablo kalemlerine ilişkin olarak yapılan bir tahmindeki değişikliğin kâr/zarara etkisi, daha sonraki dönemleri de etkilemesi olasılığı

Bilanço tarihi itibarıyla finansal tablo kalemlerine ilişkin olarak yapılan tahminlerde açıklama yapılmasını gerektirecek herhangi bir değişiklik bulunmamaktadır.

13. Gelir tablosunda yer alan diğer kalemlerin, gelir tablosu toplamının %10'unu aşması halinde bu kalemlerin en az %20'sini oluşturan alt hesaplar gösterilir

Bulunmamaktadır (31 Aralık 2021: Bulunmamaktadır).

Ziraat Katılım Bankası A.Ş.

31 ARALIK 2022 TARİHİ İTİBARIYLA KONSOLİDE OLMAYAN FİNANSAL TABLOLARA İLİŞKİN AÇIKLAMA VE DİPNOTLAR

(Tutarlar aksi belirtilmedikçe Bin Türk Lirası ("TL") olarak ifade edilmiştir.)

V. ÖZKAYNAK DEĞİŞİM TABLOSUNA İLİŞKİN AÇIKLAMA VE DİPNOTLAR

a) Kâr Dağıtımına İlişkin Açıklamalar:

Banka'nın 25 Mart 2022 tarihinde gerçekleştirdiği 2021 yılı Olağan Genel Kurul toplantısında alınan kâr dağıtım kararı gereğince 2021 yılına ait 558.689 TL tutarındaki bilanço kârından %5 oranında 27.934 TL genel kanuni yedek akçe ayrılmasına ve dağıtımlardan sonra kalan 606.634 TL'nin Banka bünyesinde bırakılmasına karar verilmiştir.

Banka'nın 2022 yılında elde ettiği kârın dağıtımına ilişkin bu konsolide olmayan finansal tabloların hazırlandığı tarih itibarıyla karar alınmamıştır.

b) Gerçeğe Uygun Değer Farkı Diğer Kapsamlı Gelire Yansıtılan Finansal Varlıklara İlişkin Açıklamalar:

Gerçeğe uygun değer farkı diğer kapsamlı gelire yansıtılan finansal varlıklara ilişkin bilgi beşinci bölüm dipnot 1.4-b'de sunulmuştur.

c) Kâr Yedekleri:

Bilanço tarihi itibarıyla kâr yedekleri 2.297.860 TL olup, yasal yedekler 120.251 TL, olağanüstü yedekler 2.131.542 TL, diğer kâr yedekleri 46.067 TL olarak gerçekleşmiştir.

ç) Geçmiş Dönem Kâr/Zararına İlişkin Açıklamalar:

Banka'nın 31 Aralık 2022 tarihi itibarıyla geçmiş dönem kârı veya zararı bulunmamaktadır.

VI. NAKİT AKIŞ TABLOSUNA İLİŞKİN AÇIKLAMA VE DİPNOTLAR

1. Nakit akış tablosunda yer alan "diğer" kalemleri ve "döviz kurundaki değişimin nakit ve nakde eşdeğer varlıklar üzerindeki etkisi" kalemine ilişkin açıklama:

Bankacılık faaliyet konusu aktif ve pasiflerdeki değişim öncesi faaliyet kârına ilişkin 7.465.717 TL tutarın 17.118.441 TL'si ağırlıklı olarak kredilerden ve menkul kıymetlerden ve finansal kiralamalardan alınan kâr payı gelirlerinden, 9.244.138 TL'si çoğunlukla mevduata ve kullanılan kredilere verilen kâr payı giderlerinden oluşmaktadır. Elde edilen diğer kazançlar içerisinde ağırlıklı olarak, net ücret ve komisyon gelirleri ile ticari kâr zarar geliri yer almaktadır.

Döviz kurundaki değişimin nakit ve nakde eşdeğer varlıklar üzerindeki etkisi 31 Aralık 2022 tarihi itibarıyla 367.400 TL (31 Aralık 2021: 207.266 TL) olarak tespit edilmiştir.

Kasa, efektif deposu, T.C. Merkez Bankası serbest hesapları, yoldaki paralar, satın alınan banka çekleri, para piyasası işlemleri ile orijinal vadesi 3 aya kadar olan vadeli bankalar mevduatı nakit ve nakde eşdeğer varlık olarak tanımlanmaktadır.

Dönem sonundaki nakit ve nakde eşdeğer varlıklar:

	Cari Dönem 31.12.2022	Önceki Dönem 31.12.2021
Kasa ve Efektif Deposu	1.150.876	1.559.762
T.C. Merkez Bankası ve Diğer Bankalar	20.003.515	6.499.696
Para Piyasası İşlemlerinden Alacaklar	-	-
Toplam Nakit ve Nakde Eşdeğer Varlık	**21.154.391**	**8.059.458**

Ziraat Katılım Bankası A.Ş.

31 ARALIK 2022 TARİHİ İTİBARIYLA KONSOLİDE OLMAYAN FİNANSAL TABLOLARA İLİŞKİN AÇIKLAMA VE DİPNOTLAR

(Tutarlar aksi belirtilmedikçe Bin Türk Lirası ("TL") olarak ifade edilmiştir.)

VII. BANKA'NIN DÂHİL OLDUĞU RİSK GRUBUNA İLİŞKİN AÇIKLAMALAR

1) a) Banka'nın dâhil olduğu risk grubuna ilişkin işlemlerin hacmi, dönem sonunda sonuçlanmamış kredi ve toplanan fonlar ile döneme ilişkin gelir ve giderler

Cari Dönem

Banka'nın Dâhil Olduğu Risk Grubu	İştirak, Bağlı Ortaklık ve Birlikte Kontrol Edilen Ortaklıklar (İş ortaklıkları)		Banka'nın Doğrudan ve Dolaylı Ortakları		Risk Grubuna Dâhil Olan Diğer Gerçek ve Tüzel Kişiler	
	Nakdi	G. Nakdi	Nakdi	G. Nakdi	Nakdi	G. Nakdi
Krediler ve Diğer Alacaklar	-	-	-	-	-	-
Dönem Başı Bakiyesi	-	-	1.646	-	-	-
Dönem Sonu Bakiyesi	-	-	2.374	-	-	-
Alınan Kâr Payı ve Komisyon Gelirleri	-	-	-	-	-	-

Önceki Dönem

Banka'nın Dâhil Olduğu Risk Grubu	İştirak, Bağlı Ortaklık ve Birlikte Kontrol Edilen Ortaklıklar (İş ortaklıkları)		Banka'nın Doğrudan ve Dolaylı Ortakları		Risk Grubuna Dâhil Olan Diğer Gerçek ve Tüzel Kişiler	
	Nakdi	G. Nakdi	Nakdi	G. Nakdi	Nakdi	G. Nakdi
Krediler ve Diğer Alacaklar	-	-	-	-	-	-
Dönem Başı Bakiyesi	-	-	540	-	-	-
Dönem Sonu Bakiyesi	-	-	1.646	-	-	-
Alınan Kâr Payı ve Komisyon Gelirleri	-	-	-	-	-	-

Ziraat Katılım Bankası A.Ş.

31 ARALIK 2022 TARİHİ İTİBARIYLA KONSOLİDE OLMAYAN FİNANSAL TABLOLARA İLİŞKİN AÇIKLAMA VE DİPNOTLAR

(Tutarlar aksi belirtilmedikçe Bin Türk Lirası ("TL") olarak ifade edilmiştir.)

b) Banka'nın dâhil olduğu risk grubuna ait özel cari ve katılma hesaplarına ilişkin bilgiler

Banka'nın Dâhil Olduğu Risk Grubu	İştirak, Bağlı Ortaklık ve Birlikte Kontrol Edilen Ortaklıklar (İş ortaklıkları)		Banka'nın Doğrudan ve Dolaylı Ortakları		Risk Grubuna Dâhil Olan Diğer Gerçek ve Tüzel Kişiler	
Özel Cari ve Katılma Hesaparı	**Cari Dönem**	**Önceki Dönem**	**Cari Dönem**	**Önceki Dönem**	**Cari Dönem**	**Önceki Dönem**
Dönem Başı	-	-	-	2.715	-	-
Dönem Sonu	-	-	-	-	-	-
Katılma Hesapları Kâr Payı Giderleri	-	-	-	**300**	-	-

c) Banka'nın dâhil olduğu risk grubundan alınan kredilere ilişkin bilgiler

Banka'nın Dâhil Olduğu Risk Grubu	İştirak, Bağlı Ortaklık ve Birlikte Kontrol Edilen Ortaklıklar (İş ortaklıkları)		Banka'nın Doğrudan ve Dolaylı Ortakları		Risk Grubuna Dâhil Olan Diğer Gerçek ve Tüzel Kişiler	
Alınan Krediler	**Cari Dönem**	**Önceki Dönem**	**Cari Dönem**	**Önceki Dönem**	**Cari Dönem**	**Önceki Dönem**
Dönem Başı	4.050.000	3.950.000	484.397	560.325	-	-
Dönem Sonu	5.200.000	4.050.000	284.791	484.397	-	-
Ödenen Kâr Payı Giderleri	**851.132**	**454.037**	**21.214**	**14.156**	-	-

2) Banka'nın, dâhil olduğu risk grubu ile yaptığı vadeli işlemler ile opsiyon sözleşmeleri ile benzeri diğer sözleşmelere ilişkin bilgiler

Banka'nın Dâhil Olduğu Risk Grubu	İştirak, Bağlı Ortaklık ve Birlikte Kontrol Edilen Ortaklıklar (İş Ortaklıkları)		Banka'nın Doğrudan ve Dolaylı Ortakları		Risk Grubuna Dâhil Olan Diğer Gerçek ve Tüzel Kişiler	
	Cari Dönem	**Önceki Dönem**	**Cari Dönem**	**Önceki Dönem**	**Cari Dönem**	**Önceki Dönem**
Gerçeğe Uygun Değer Farkı Kâr veya Zarara Yansıtılan İşlemler	-	-	-	-	-	-
Dönem Başı	-	-	1.708.791	2.153.566	-	-
Dönem Sonu	-	-	5.928.040	1.708.791	-	-
Toplam Kâr / Zarar	-	-	-	-	-	-
Riskten Korunma Amaçlı İşlemler	-	-	-	-	-	-
Dönem Başı	-	-	-	-	-	-
Dönem Sonu	-	-	-	-	-	-
Toplam Kâr / Zarar	-	-	-	-	-	-

3) Banka üst yönetimine ödenen ücretlere ilişkin bilgiler

Banka Üst Yönetimine sağlanan faydalar toplamı 12.688 TL'dir (31 Aralık 2021: 6.355 TL).

Ziraat Katılım Bankası A.Ş.

31 ARALIK 2022 TARİHİ İTİBARIYLA KONSOLİDE OLMAYAN FİNANSAL TABLOLARA İLİŞKİN AÇIKLAMA VE DİPNOTLAR

(Tutarlar aksi belirtilmedikçe Bin Türk Lirası ("TL") olarak ifade edilmiştir.)

VIII. BİLANÇO SONRASI HUSUSLARA İLİŞKİN AÇIKLAMA VE DİPNOTLAR

BDDK'nın 31 Ocak 2023 tarihli Kurul Kararı ile, Bankaların Sermaye Yeterliliğinin Ölçülmesine ve Değerlendirilmesine İlişkin Yönetmelik uyarınca kredi riskine esas tutar hesaplamasında, yabancı para kalemlerin 31 Aralık 2021 tarihine ait TCMB döviz alış kuru yerine 30 Aralık 2022 tarihine ait TCMB döviz alış kuru ile TL karşılıklarının bulunmasına ve KOBİ ile perakende limitlerinin güncellenmesine karar verilmiştir.

14 Ocak 2023 tarih ve 32073 saylı Resmi Gazetede yayımlanan 547 no.lu Vergi Usul Kanunu Genel Tebliği ile Bankaların amortismana tabi iktisadi kıymetler ile bunlara ilişkin birikmiş amortismanlarının, Vergi Usul Kanunu kapsamında yeniden değerleme uygulamasına tabi tutulabilmesine ilişkin belirsizlikler giderilmiş olup Bankamız yeniden değerleme uygulamasından yararlanacaktır.

Kahramanmaraş merkezli yaşanan ve pek çok ili etkileyen depremlerin afet bölgesinde ve ülke genelinde yarattığı sonuçlar yakından takip edilmektedir. Sosyal ve ekonomik hayatın normale dönmesi için Bankaca yapılması gereken çalışmalar ivedilikle sonuçlandırılmaktadır.

ALTINCI BÖLÜM

DİĞER AÇIKLAMA VE DİPNOTLAR

I. BANKA'NIN DERECELENDİRME KURULUŞLARINDAN ALDIĞI KREDİ NOTLARI VE BUNLARA İLİŞKİN AÇIKLAMALAR

Fitch Ratings: 19 Kasım 2022	Not
Uzun Vadeli Yabancı Para Kredi Notu	B-
Kısa Vadeli Yabancı Para Kredi Notu	B
Uzun Vadeli Türk Parası Kredi Notu	B
Kısa Vadeli Türk Parası Kredi Notu	B
Ulusal uzun Vadeli Kredi Notu	AA (tur)
Destek	b-

II. BANKA'NIN FAALİYETLERİNE İLİŞKİN DİĞER AÇIKLAMALAR

Bulunmamaktadır.

Ziraat Katılım Bankası A.Ş.

31 ARALIK 2022 TARİHİ İTİBARIYLA KONSOLİDE OLMAYAN FİNANSAL TABLOLARA İLİŞKİN AÇIKLAMA VE DİPNOTLAR

(Tutarlar aksi belirtilmedikçe Bin Türk Lirası ("TL") olarak ifade edilmiştir.)

YEDİNCİ BÖLÜM

BAĞIMSIZ DENETİM RAPORUNA İLİŞKİN AÇIKLAMALAR

I. BAĞIMSIZ DENETİM RAPORUNA İLİŞKİN OLARAK AÇIKLANMASI GEREKEN HUSUSLAR

31 Aralık 2022 tarihi itibarıyla ve aynı tarihte sona eren yıla ait konsolide olmayan finansal tablolar PwC Bağımsız Denetim ve Serbest Muhasebeci Mali Müşavirlik A.Ş. tarafından bağımsız denetime tabi tutulmuş olup, 15 Şubat 2023 tarihli bağımsız denetim raporu konsolide olmayan finansal tabloların önünde sunulmuştur.

II. BAĞIMSIZ DENETÇİ TARAFINDAN HAZIRLANAN AÇIKLAMA VE DİPNOTLAR

Bulunmamaktadır.

31 ARALIK 2022 TARİHİ İTİBARIYLA HAZIRLANAN KONSOLİDE FİNANSAL TABLOLAR, BUNLARA İLİŞKİN AÇIKLAMA VE DİPNOTLAR İLE BAĞIMSIZ DENETİM RAPORU

BAĞIMSIZ DENETÇİ RAPORU

Ziraat Katılım Bankası Anonim Şirketi Genel Kurulu'na

A. KONSOLİDE FİNANSAL TABLOLARIN BAĞIMSIZ DENETİMİ

1. Sınırlı Olumlu Görüş

Ziraat Katılım Bankası Anonim Şirketi'nin ("Banka") ve konsolidasyona tabi ortaklıklarının (hep birlikte "Grup" olarak anılacaktır) 31 Aralık 2022 tarihli konsolide bilançosu ile aynı tarihte sona eren hesap dönemine ait; konsolide kâr veya zarar tablosu, konsolide kâr veya zarar ve diğer kapsamlı gelir tablosu, konsolide özkaynaklar değişim tablosu ve konsolide nakit akış tablosu ile önemli muhasebe politikalarının özeti de dâhil olmak üzere finansal tablo dipnotlarından oluşan konsolide finansal tablolarını denetlemiş bulunuyoruz.

Görüşümüze göre, aşağıdaki "Sınırlı Olumlu Görüşün Dayanağı" bölümünde açıklanan hususun konsolide finansal tablolar üzerindeki etkileri hariç olmak üzere, ilişikteki konsolide finansal tablolar, Grup'un 31 Aralık 2022 tarihi itibarıyla konsolide finansal durumunu ve aynı tarihte sona eren hesap dönemine ait konsolide finansal performansını ve konsolide nakit akışlarını; 1 Kasım 2006 tarihli ve 26333 sayılı Resmi Gazete'de yayımlanan "Bankaların Muhasebe Uygulamalarına ve Belgelerin Saklanmasına İlişkin Usul ve Esaslar Hakkında Yönetmelik" ve Bankacılık Düzenleme ve Denetleme Kurulu tarafından bankaların hesap ve kayıt düzenine ilişkin yayımlanan diğer düzenlemeler ile Bankacılık Düzenleme ve Denetleme Kurumu ("BDDK") genelge ve açıklamaları ve bunlar ile düzenlenmeyen konularda Türkiye Finansal Raporlama Standartları ("TFRS'lere") hükümlerini içeren; "BDDK Muhasebe ve Finansal Raporlama Mevzuatı"na uygun olarak tüm önemli yönleriyle gerçeğe uygun bir biçimde sunmaktadır.

2. Sınırlı Olumlu Görüşün Dayanağı

Konsolide Finansal Tablolara İlişkin Açıklama ve Dipnotlar Beşinci Bölüm II. Kısım 8.c.1'de belirtildiği üzere, 31 Aralık 2022 tarihi itibarıyla hazırlanan ilişikteki konsolide finansal tablolarda, Grup yönetimi tarafından BDDK Muhasebe ve Finansal Raporlama Mevzuatı gereklilikleri dışında 20.000 bin TL tutarındaki kısmı geçmiş dönemler içerisinde, 984.000 bin TL tutarındaki kısmı ise cari yılda ayrılmış olan toplam 1.004.000 bin TL tutarında serbest karşılık yer almaktadır.

Yaptığımız bağımsız denetim, BDDK tarafından 2 Nisan 2015 tarihli 29314 sayılı Resmi Gazete'de yayımlanan "Bankaların Bağımsız Denetimi Hakkında Yönetmelik" ve Kamu Gözetimi, Muhasebe ve Denetim Standartları Kurumu ("KGK") tarafından yayımlanan Türkiye Denetim Standartları'nın bir parçası olan Bağımsız Denetim Standartları'na ("BDS'lere") uygun olarak yürütülmüştür. Bu standartlar kapsamındaki sorumluluklarımız, raporumuzun "Bağımsız Denetçinin Konsolide Finansal Tabloların Bağımsız Denetimine İlişkin Sorumlulukları" bölümünde ayrıntılı bir şekilde açıklanmıştır. KGK tarafından yayımlanan Bağımsız Denetçiler için Etik Kurallar (Bağımsızlık Standartları dâhil) ("Etik Kurallar") ile konsolide finansal tabloların bağımsız denetimiyle ilgili mevzuatta yer alan etik hükümlere uygun olarak Grup'tan bağımsız olduğumuzu beyan ederiz. Etik Kurallar ve mevzuat kapsamındaki etiğe ilişkin diğer sorumluluklar da tarafımızca yerine getirilmiştir. Bağımsız denetim sırasında elde ettiğimiz bağımsız denetim kanıtlarının, sınırlı olumlu görüşümüzün oluşturulması için yeterli ve uygun bir dayanak oluşturduğuna inanıyoruz.

3. Kilit Denetim Konuları

Kilit denetim konuları, mesleki muhakememize göre cari döneme ait konsolide finansal tabloların bağımsız denetiminde en çok önem arz eden konulardır. Kilit denetim konuları, bir bütün olarak konsolide finansal tabloların bağımsız denetimi çerçevesinde ve konsolide finansal tablolara ilişkin görüşümüzün oluşturulmasında ele alınmış olup, bu konular hakkında ayrı bir görüş bildirmiyoruz. Tarafımızca; Sınırlı Olumlu Görüşün Dayanağı bölümünde açıklanan konuya ilave olarak aşağıda açıklanan konular kilit denetim konuları olarak belirlenmiş ve raporumuzda bildirilmiştir.

Kilit Denetim Konuları	Konunun Denetimde Nasıl Ele Alındığı
Krediler ve alacaklara ilişkin beklenen kredi zarar karşılığı Grup'un 31 Aralık 2022 tarihli konsolide finansal tablolarında aktifinde önemli bir paya sahip olan toplam 147.575.304 bin TL krediler ve alacaklar ve bunlara ilişkin ayrılmış olan toplam 2.717.036 bin TL beklenen kredi zarar karşılığı bulunmaktadır. Krediler ve alacaklar ile ilgili tesis edilen beklenen kredi zarar karşılığına ilişkin açıklama ve dipnotlar 31 Aralık 2022 tarihi itibarıyla düzenlenmiş olan ilişikteki konsolide finansal tabloların Üçüncü Bölüm VII, Üçüncü Bölüm VIII, Dördüncü Bölüm II, Dördüncü Bölüm IX-3, Beşinci Bölüm I-6 ve Beşinci Bölüm II-8 numaralı dipnotlarında yer almaktadır. 22 Haziran 2016 tarih ve 29750 sayılı Resmi Gazete'de yayımlanmış olan "Kredilerin Sınıflandırılması ve Bunlar İçin Ayrılacak Karşılıklara İlişkin Usul ve Esaslar Hakkında Yönetmelik" uyarınca Grup, değer düşüklüğü karşılıklarını "TFRS 9 Finansal Araçlar Standardı" hükümlerine uygun olarak ayırmaktadır. Grup, kredi değer düşüklüğüne dair oluşturacağı kaydın zamanlaması ve miktarı konusunda önemli yargı, yorum ve varsayımlar kullanarak kararlar alır. Grup, kredi riskinde önemli artışın tespit edilmesi ve beklenen kredi zarar karşılığının hesaplanması için karmaşık modeller kullanmaktadır. Beklenen zarar karşılığı muhasebesinde dikkate alınan geçmişteki olaylar, mevcut koşullar ve makroekonomik tahminleri içeren bilgiler makul ve desteklenebilir olmalıdır. Denetimimiz esnasında bu alana odaklanmamızın nedeni; beklenen kredi zararları karşılıklarının, geçmiş kayıp tecrübesi, mevcut koşullar, ileriye yönelik makroekonomik beklentiler gibi bütünü itibarıyla karmaşık bilgi ve tahminler içeriyor olması; krediler ve alacakların büyüklüğü; söz konusu krediler ve alacakların aşamalarına göre sınıflandırılması ve bunlara ilişkin hesaplanan beklenen zarar karşılığının belirlenmesinin önemidir. Krediler ve alacakların temerrüt hali ile kredi riskindeki önemli artışın doğru ve zamanında belirlenmesi ve yönetim tarafından yapılan diğer yargı ve tahminler bilançoda taşınan karşılık tutarını önemli derecede etkileyeceğinden, söz konusu alan tarafımızca kilit denetim konusu olarak ele alınmıştır.	Gerçekleştirdiğimiz denetim çalışmaları dâhilinde krediler ve alacakların aşamalarına göre sınıflandırılmasına ve beklenen kredi zarar karşılığı hesaplanmasına ilişkin Grup'un oluşturduğu politika, prosedür ve yönetim ilkelerini değerlendirdik. Bu ilkeler doğrultusunda tesis edilen sistem ve süreç kontrollerinin tasarım ve işletim etkinliklerini test ettik. Önemli kredi portföyleri için, krediler ve alacakların aşamalarına göre sınıflandırılarak karşılık tutarının ölçümüne ilişkin Grup'un uyguladığı metodolojide dikkate alınan hususların TFRS 9'a uygunluğunu kontrol ettik. Grup yönetimi tarafından beklenen kredi zarar karşılığı hesaplamalarında kullanılan ileriye dönük varsayımlar için yönetim ile görüşmeler yaptık ve kamuya açık bilgileri kullanarak bu varsayımları değerlendirdik. Beklenen kredi zarar karşılığı metodolojisinde dikkate alınan modellerde kullanılan, segmentasyon, ömür boyu beklenen temerrüt olasılıkları ve temerrüt halinde kayıp oranı hesaplamaları ile makro-ekonomik beklentilerin yansıtılmasına yönelik yaklaşımların makul olup olmadığını finansal risk uzmanlarımız ile birlikte değerlendirdik ve test ettik. Makul ve desteklenebilir geleceğe yönelik tahminlerin (makroekonomik faktörler de dâhil olmak üzere) yorumlanmasında kullanılan uzman görüşlerini değerlendirdik. Beklenen kredi zarar karşılığı metodolojisinde kullanılan değer düşüklüğü modellerinin performansını finansal risk uzmanlarımız ile birlikte değerlendirdik ve test ettik. Çeşitli kredi portföyleri için Grup'un karşılıklarının belirlenmesinde kullanılan modelleri finansal risk uzmanlarımız ile birlikte örneklem bazında tekrar hesaplayarak kontrol ettik. Grup'un değer düşüklüğü karşılığını belirlemek için kullandığı beklenen kredi zararı modellerinde kullanılan verilerin kaynaklarını kontrol ettik. Beklenen kredi zarar karşılığının hesaplanmasında kullanılan verilerin güvenilirliği ve veri tamlığını bilgi ve teknoloji uzmanlarımızla test ettik. Beklenen kredi zarar karşılıkları hesaplamasında nihai değerlere ulaşılan hesaplamaların doğruluğunu belirli örneklem dâhilinde kontrol ettik. Krediler ve alacakların mevcut düzenlemeler çerçevesinde kredi riskine göre sınıflandırılmasının makul olup olmadığı, değer düşüklüğüne uğrayıp uğramadığının tespiti ve alacağın değer düşüklüğü karşılığının zamanında ve uygun olarak tesis edilip edilmediğini saptamak için örneklem bazında seçtiğimiz krediler ve alacaklar kümesi için kredi inceleme süreci gerçekleştirdik. Krediler ve alacakların değer düşüklüğü karşılıklarına ilişkin konsolide finansal tablolarda yapılan açıklamaların yeterliliğini değerlendirdik.

BAĞIMSIZ DENETÇİ RAPORU

4. Yönetimin ve Üst Yönetimden Sorumlu Olanların Konsolide Finansal Tablolara İlişkin Sorumlulukları
Grup yönetimi; konsolide finansal tabloların BDDK Muhasebe ve Finansal Raporlama Mevzuatı'na uygun olarak hazırlanmasından, gerçeğe uygun bir biçimde sunumundan ve hata veya hile kaynaklı önemli yanlışlık içermeyecek şekilde hazırlanması için gerekli gördüğü iç kontrolden sorumludur.

Konsolide finansal tabloları hazırlarken yönetim; Grup'un sürekliliğini devam ettirme kabiliyetinin değerlendirilmesinden, gerektiğinde süreklilikle ilgili hususları açıklamaktan ve Grup'u tasfiye etme ya da ticari faaliyeti sona erdirme niyeti ya da mecburiyeti bulunmadığı sürece işletmenin sürekliliği esasını kullanmaktan sorumludur.

Üst yönetimden sorumlu olanlar, Grup'un finansal raporlama sürecinin gözetiminden sorumludur.

5. Bağımsız Denetçinin Konsolide Finansal Tabloların Bağımsız Denetimine İlişkin Sorumlulukları
Bir bağımsız denetimde, biz bağımsız denetçilerin sorumlulukları şunlardır:

Amacımız, bir bütün olarak finansal tabloların hata veya hile kaynaklı önemli yanlışlık içerip içermediğine ilişkin makul güvence elde etmek ve görüşümüzü içeren bir bağımsız denetçi raporu düzenlemektir.

BDDK tarafından 2 Nisan 2015 tarihli 29314 sayılı Resmi Gazete'de yayımlanan "Bankaların Bağımsız Denetimi Hakkında Yönetmelik" ve BDS'lere uygun olarak yürütülen bir bağımsız denetim sonucunda verilen makul güvence; yüksek bir güvence seviyesidir ancak, var olan önemli bir yanlışlığın her zaman tespit edileceğini garanti etmez. Yanlışlıklar hata veya hile kaynaklı olabilir. Yanlışlıkların, tek başına veya toplu olarak, finansal tablo kullanıcılarının bu konsolide tablolara istinaden alacakları ekonomik kararları etkilemesi makul ölçüde bekleniyorsa bu yanlışlıklar önemli olarak kabul edilir.

BDDK tarafından 2 Nisan 2015 tarihli 29314 sayılı Resmi Gazete'de yayımlanan "Bankaların Bağımsız Denetimi Hakkında Yönetmelik" ve BDS'lere uygun olarak yürütülen bağımsız denetimin gereği olarak, bağımsız denetim boyunca mesleki muhakememizi kullanmakta ve mesleki şüpheciliğimizi sürdürmekteyiz. Tarafımızca ayrıca:

- Konsolide finansal tablolardaki hata veya hile kaynaklı "önemli yanlışlık" riskleri belirlenmekte ve değerlendirilmekte; bu risklere karşılık veren denetim prosedürleri tasarlanmakta ve uygulanmakta ve görüşümüze dayanak teşkil edecek yeterli ve uygun denetim kanıtı elde edilmektedir. Hile; muvazaa, sahtekarlık, kasıtlı ihmal, gerçeğe aykırı beyan veya iç kontrol ihlali fiillerini içerebildiğinden, hile kaynaklı önemli bir yanlışlığı tespit edememe riski, hata kaynaklı önemli bir yanlışlığı tespit edememe riskinden yüksektir.
- Grup'un iç kontrolünün etkinliğine ilişkin bir görüş bildirmek amacıyla değil ama duruma uygun denetim prosedürlerini tasarlamak amacıyla denetimle ilgili iç kontrol değerlendirilmektedir.
- Yönetim tarafından kullanılan muhasebe politikalarının uygunluğu ile yapılan muhasebe tahminleri ile ilgili açıklamaların makul olup olmadığı değerlendirilmektedir.
- Elde edilen denetim kanıtlarına dayanarak Grup'un sürekliliğini devam ettirme kabiliyetine ilişkin ciddi şüphe oluşturabilecek olay veya şartlarla ilgili önemli bir belirsizliğin mevcut olup olmadığı hakkında ve yönetimin işletmenin sürekliliği esasının kullanılmasının uygunluğu hakkında sonuca varılmaktadır. Önemli bir belirsizliğin mevcut olduğu sonucuna varmamız halinde, raporumuzda, finansal tablolardaki ilgili açıklamalara dikkat çekmemiz ya da bu açıklamaların yetersiz olması durumunda olumlu görüş dışında bir görüş vermemiz gerekmektedir. Vardığımız sonuçlar, bağımsız denetçi raporu tarihine kadar elde edilen denetim kanıtlarına dayanmaktadır. Bununla birlikte, gelecekteki olay veya şartlar Grup'un sürekliliğini sona erdirebilir.
- Konsolide finansal tabloların açıklamaları dâhil olmak üzere, genel sunumu, yapısı ve içeriği ile bu tabloların, temelini oluşturan işlem ve olayları gerçeğe uygun sunumu sağlayacak şekilde yansıtıp yansıtmadığı değerlendirilmektedir.
- Konsolide finansal tablolar hakkında görüş vermek amacıyla, Grup içerisindeki işletmelere veya faaliyet bölümlerine ilişkin finansal bilgiler hakkında yeterli ve uygun denetim kanıtı elde edilmektedir. Grup denetiminin yönlendirilmesinden, gözetiminden ve yürütülmesinden sorumluyuz. Verdiğimiz denetim görüşünden de tek başımıza sorumluyuz.

BAĞIMSIZ DENETÇİ RAPORU

Diğer hususların yanı sıra, denetim sırasında tespit ettiğimiz önemli iç kontrol eksiklikleri dâhil olmak üzere, bağımsız denetimin planlanan kapsamı ve zamanlaması ile önemli denetim bulgularını üst yönetimden sorumlu olanlara bildirmekteyiz.

Bağımsızlığa ilişkin etik hükümlere uygunluk sağladığımızı üst yönetimden sorumlu olanlara bildirmiş bulunmaktayız. Ayrıca bağımsızlık üzerinde etkisi olduğu düşünülebilecek tüm ilişkiler ve diğer hususlar ile varsa, tehditleri ortadan kaldırmak amacıyla atılan adımlar ile alınan önlemleri üst yönetimden sorumlu olanlara iletmiş bulunmaktayız.

Üst yönetimden sorumlu olanlara bildirilen konular arasından, cari döneme ait konsolide finansal tabloların bağımsız denetiminde en çok önem arz eden konuları yani kilit denetim konularını belirlemekteyiz. Mevzuatın konunun kamuya açıklanmasına izin vermediği durumlarda veya konuyu kamuya açıklamanın doğuracağı olumsuz sonuçların, kamuya açıklamanın doğuracağı kamu yararını aşacağının makul şekilde beklendiği oldukça istisnai durumlarda, ilgili hususun bağımsız denetçi raporumuzda bildirilmemesine karar verebiliriz.

B. MEVZUATTAN KAYNAKLANAN DİĞER YÜKÜMLÜLÜKLER

1. 6102 sayılı Türk Ticaret Kanunu'nun ("TTK") 402. Maddesi'nin dördüncü fıkrası uyarınca, Banka'nın 1 Ocak - 31 Aralık 2022 hesap döneminde defter tutma düzeninin, kanun ile Banka esas sözleşmesinin finansal raporlamaya ilişkin hükümlerine uygun olmadığına dair önemli bir hususa rastlanmamıştır.
2. TTK'nın 402. Maddesi'nin dördüncü fıkrası uyarınca, Yönetim Kurulu tarafımıza denetim kapsamında istenen açıklamaları yapmış ve istenen belgeleri vermiştir.

PwC Bağımsız Denetim ve
Serbest Muhasebeci Mali Müşavirlik A.Ş.

Zeynep Uras, SMMM
Sorumlu Denetçi

İstanbul, 15 Şubat 2023

Ziraat Katılım Bankası A.Ş.'nin

31 ARALIK 2022 TARİHİ İTİBARIYLA HAZIRLANAN YIL SONU KONSOLİDE FİNANSAL RAPORU

Yönetim Merkezinin Adresi : Hobyar Eminönü Mahallesi
Hayri Efendi Cad. Bahçekapı No: 12 34112 Fatih / İSTANBUL
Telefon : 0 212 404 11 00
Faks : 0 212 404 10 81
Elektronik Site Adresi : www.ziraatkatilim.com.tr
Elektronik Posta Adresi : bilgi@ziraatkatilim.com.tr

Bankacılık Düzenleme ve Denetleme Kurumu tarafından düzenlenen Bankalarca Kamuya Açıklanacak Finansal Tablolar ile Bunlara İlişkin Açıklama ve Dipnotlar Hakkında Tebliğe göre hazırlanan yıl sonu konsolide finansal raporu aşağıda yer alan bölümlerden oluşmaktadır:

- ANA ORTAKLIK BANKA HAKKINDA GENEL BİLGİLER
- ANA ORTAKLIK BANKA'NIN KONSOLİDE FİNANSAL TABLOLARI
- İLGİLİ DÖNEMDE UYGULANAN MUHASEBE POLİTİKALARINA İLİŞKİN AÇIKLAMALAR
- KONSOLİDASYON KAPSAMINDAKİ GRUBUN MALİ BÜNYESİNE VE RİSK YÖNETİMİNE
- İLİŞKİN BİLGİLER
- KONSOLİDE FİNANSAL TABLOLARA İLİŞKİN AÇIKLAMA VE DİPNOTLAR
- DİĞER AÇIKLAMA VE DİPNOTLAR
- BAĞIMSIZ DENETİM RAPORU

Bu finansal rapor çerçevesinde finansal tabloları konsolide edilen bağlı ortaklıklarımız, iştiraklerimiz ve birlikte kontrol edilen ortaklıklarımız aşağıdadır.

	Bağlı Ortaklıklar	İştirakler	Birlikte Kontrol Edilen Ortaklıklar
1	Ziraat Katılım Varlık Kiralama A.Ş.	-	-
2	ZKB Varlık Kiralama A.Ş.	-	-

Bu raporda yer alan konsolide finansal tablolar ile bunlara ilişkin açıklama ve dipnotlar Bankaların Muhasebe Uygulamalarına ve Belgelerin Saklanmasına İlişkin Usul ve Esaslar Hakkında Yönetmelik, Türkiye Muhasebe Standartları, Türkiye Finansal Raporlama Standartları, bunlara ilişkin ek ve yorumlar ile Bankamız kayıtlarına uygun olarak, aksi belirtilmediği müddetçe bin Türk Lirası cinsinden hazırlanmış olup, bağımsız denetime tabi tutulmuş ve ilişikte sunulmuştur.

Alpaslan ÇAKAR
Yönetim Kurulu Başkanı

Fikrettin AKSU
Yönetim Kurulu Başkan V.,
Denetim Komitesi Üyesi

Metin ÖZDEMİR
Yönetim Kurulu Üyesi,
Genel Müdür

Mahmut Esfa EMEK
Yönetim Kurulu Üyesi,
Denetim Komitesi Üyesi

Osman KARAKÜTÜK
Hazine Yönetimi ve Uluslararası Bankacılık
Genel Müdür Yardımcısı

Gürkan ÇAKIR
Finansal Yönetim
Bölüm Başkanı

Bu finansal rapor ile ilgili olarak soruların iletilebileceği yetkili personele ilişkin bilgiler:

Ad-Soyad/Unvan : Erdem DENİZHAN / Finansal Denetim Süreçleri Yönetmeni
Tel No : 0 216 559 22 56
Faks No : 0 212 404 10 81

İÇİNDEKİLER

Sayfa No

BİRİNCİ BÖLÜM

Banka Hakkında Genel Bilgiler

I. ANA ORTAKLIK BANKA'NIN KURULUŞ TARİHİ, BAŞLANGIÇ STATÜSÜ, ANILAN STATÜDE MEYDANA GELEN DEĞİŞİKLİKLERİ İHTİVA EDEN TARİHÇESİ 224

II. ANA ORTAKLIK BANKA'NIN SERMAYE YAPISI, YÖNETİM VE DENETİMİNİ DOĞRUDAN VEYA DOLAYLI OLARAK TEK BAŞINA VEYA BİRLİKTE ELİNDE BULUNDURAN ORTAKLARI, VARSA BU HUSUSLARDA YIL İÇİNDEKİ DEĞİŞİKLİKLER İLE DÂHİL OLDUĞU GRUBA İLİŞKİN AÇIKLAMA 225

III. ANA ORTAKLIK BANKA'NIN, YÖNETİM KURULU BAŞKAN VE ÜYELERİ, DENETİM KOMİTESİ ÜYELERİ İLE GENEL MÜDÜR VE YARDIMCILARININ VARSA BANKA'DA SAHİP OLDUKLARI PAYLARA VE SORUMLULUK ALANLARINA İLİŞKİN AÇIKLAMA 225

IV. ANA ORTAKLIK BANKA'DA NİTELİKLİ PAY SAHİBİ OLAN KİŞİ VE KURULUŞLARA İLİŞKİN AÇIKLAMALAR 226

V. ANA ORTAKLIK BANKA'NIN HİZMET TÜRÜ VE FAALİYET ALANLARINA İLİŞKİN ÖZET BİLGİ 226

VI. BANKALARIN KONSOLİDE FİNANSAL TABLOLARININ DÜZENLENMESİNE İLİŞKİN TEBLİĞ İLE TÜRKİYE MUHASEBE STANDARTLARI GEREĞİ YAPILAN KONSOLİDASYON İŞLEMLERİ ARASINDAKİ FARKLILIKLAR İLE TAM KONSOLİDASYONA VEYA ORANSAL KONSOLİDASYONA TABİ TUTULAN, ÖZKAYNAKLARDAN İNDİRİLEN YA DA BU ÜÇ YÖNTEME DÂHİL OLMAYAN KURULUŞLAR HAKKINDA KISA AÇIKLAMA 226

VII. ANA ORTAKLIK BANKA İLE BAĞLI ORTAKLIKLARI ARASINDA ÖZKAYNAKLARIN DERHAL TRANSFER EDİLMESİNİN VEYA BORÇLARIN GERİ ÖDENMESİNİN ÖNÜNDE MEVCUT VEYA MUHTEMEL, FİİLİ VEYA HUKUKİ ENGELLER 226

İKİNCİ BÖLÜM

Konsolide Finansal Tablolar

I. Konsolide bilanço (Finansal Durum Tablosu) 228

II. Konsolide nazım hesaplar tablosu 230

III. Konsolide kâr veya zarar tablosu 232

IV. Konsolide kâr veya zarar ve diğer kapsamlı gelir tablosu 233

V. Konsolide özkaynaklar değişim tablosu 234

VI. Konsolide nakit akış tablosu 236

VII. Konsolide kâr dağıtım tablosu 237

ÜÇÜNCÜ BÖLÜM

Muhasebe Politikalarına İlişkin Açıklamalar

I. SUNUM ESASLARINA İLİŞKİN AÇIKLAMALAR 238

II. FİNANSAL ARAÇLARIN KULLANIM STRATEJİSİ VE YABANCI PARA CİNSİNDEN İŞLEMLERE İLİŞKİN AÇIKLAMALAR 238

III. KONSOLİDE EDİLEN ORTAKLIKLARA İLİŞKİN BİLGİLER 239

IV. VADELİ İŞLEM VE OPSİYON SÖZLEŞMELERİ İLE TÜREV ÜRÜNLERE İLİŞKİN AÇIKLAMALAR 240

V. KÂR PAYI GELİR VE GİDERİNE İLİŞKİN AÇIKLAMALAR 240

VI. ÜCRET VE KOMİSYON GELİR VE GİDERLERİNE İLİŞKİN AÇIKLAMALAR 240

VII. FİNANSAL VARLIKLARA İLİŞKİN AÇIKLAMALAR 240

VIII. FİNANSAL VARLIKLARDA DEĞER DÜŞÜKLÜĞÜNE İLİŞKİN AÇIKLAMALAR 243

IX. FİNANSAL ARAÇLARIN NETLEŞTİRİLMESİNE İLİŞKİN AÇIKLAMALAR 245

X. SATIŞ VE GERİ ALIŞ ANLAŞMALARI VE MENKUL DEĞERLERİN ÖDÜNÇ VERİLMESİ İŞLEMLERİNE İLİŞKİN AÇIKLAMALAR 245

XI. SATIŞ AMAÇLI ELDE TUTULAN VE DURDURULAN FAALİYETLERE İLİŞKİN DURAN VARLIKLAR İLE BU VARLIKLARA İLİŞKİN BORÇLAR HAKKINDA AÇIKLAMALAR 246

XII. ŞEREFİYE VE DİĞER MADDİ OLMAYAN DURAN VARLIKLARA İLİŞKİN AÇIKLAMALAR 246

XIII. MADDİ DURAN VARLIKLARA İLİŞKİN AÇIKLAMALAR 246

XIV. KİRALAMA İŞLEMLERİNE İLİŞKİN AÇIKLAMALAR 247

XV. KARŞILIKLAR, KOŞULLU VARLIK VE YÜKÜMLÜLÜKLERE İLİŞKİN AÇIKLAMALAR 248

XVI. ÇALIŞANLARIN HAKLARINA İLİŞKİN YÜKÜMLÜLÜKLERE İLİŞKİN AÇIKLAMALAR 249

Sayfa No

XVII. VERGİ UYGULAMALARINA İLİŞKİN AÇIKLAMALAR 250
XVIII. BORÇLANMALARA İLİŞKİN İLAVE AÇIKLAMALAR 253
XIX. İHRAÇ EDİLEN HİSSE SENETLERİNE İLİŞKİN AÇIKLAMALAR 253
XX. AVAL VE KABULLERE İLİŞKİN AÇIKLAMALAR 253
XXI. DEVLET TEŞVİKLERİNE İLİŞKİN AÇIKLAMALAR 253
XXII. İLİŞKİLİ TARAFLAR 253
XXIII. NAKİT VE NAKDE EŞDEĞER VARLIKLAR 253
XXIV. RAPORLAMANIN BÖLÜMLEMEYE GÖRE YAPILMASINA İLİŞKİN AÇIKLAMALAR 254
XXV. DİĞER HUSUSLARA İLİŞKİN AÇIKLAMALAR 254

DÖRDÜNCÜ BÖLÜM
Mali Bünyeye ve Risk Yönetimine İlişkin Bilgiler
I. KONSOLİDE ÖZKAYNAKLARA İLİŞKİN AÇIKLAMALAR 254
II. KONSOLİDE KREDİ RİSKİNE İLİŞKİN AÇIKLAMALAR 264
III. DÖNGÜSEL SERMAYE TAMPONU HESAPLAMASINA DÂHİL RİSKLER 278
IV. KONSOLİDE KUR RİSKİNE İLİŞKİN AÇIKLAMALAR 279
V. BANKACILIK HESAPLARINDAN KAYNAKLANAN HİSSE SENEDİ POZİSYON RİSKİ 281
VI. LİKİDİTE RİSKİ YÖNETİMİ VE LİKİDİTE KARŞILAMA ORANINA İLİŞKİN AÇIKLAMALAR 281
VII. KONSOLİDE KALDIRAÇ ORANINA İLİŞKİN AÇIKLAMALAR 288
VIII. MENKUL KIYMETLEŞTİRME POZİSYONUNA İLİŞKİN AÇIKLAMALAR 288
IX. RİSK YÖNETİMİNE İLİŞKİN AÇIKLAMALAR 289
X. RİSKTEN KORUNMA İŞLEMLERİNE İLİŞKİN AÇIKLAMALAR 304
XI. KARŞI TARAF KREDİ RİSKİ AÇIKLAMALARI 304
XII. KONSOLİDE FAALİYET BÖLÜMLERİNE İLİŞKİN AÇIKLAMALAR 312
XIII. FİNANSAL VARLIK VE YÜKÜMLÜLÜKLERİN GERÇEĞE UYGUN DEĞER İLE GÖSTERİLMESİNE İLİŞKİN AÇIKLAMALAR 315
XIV. BAŞKALARININ NAM VE HESABINA YAPILAN İŞLEMLER, İNANCA DAYALI İŞLEMLERE İLİŞKİN AÇIKLAMALAR 316

BEŞİNCİ BÖLÜM
Konsolide Finansal Tablolara İlişkin Açıklama ve Dipnotlar
I. KONSOLİDE BİLANÇONUN AKTİF HESAPLARINA İLİŞKİN AÇIKLAMA VE DİPNOTLAR 317
II. KONSOLİDE BİLANÇONUN PASİF HESAPLARINA İLİŞKİN AÇIKLAMA VE DİPNOTLAR 337
III. KONSOLİDE NAZIM HESAPLARA İLİŞKİN AÇIKLAMA VE DİPNOTLAR 346
IV. KONSOLİDE KÂR ZARAR TABLOSUNA İLİŞKİN AÇIKLAMA VE DİPNOTLAR 350
V. KONSOLİDE ÖZKAYNAK DEĞİŞİM TABLOSUNA İLİŞKİN AÇIKLAMA VE DİPNOTLAR 356
VI. KONSOLİDE NAKİT AKIŞ TABLOSUNA İLİŞKİN AÇIKLAMA VE DİPNOTLAR 356
VII. ANA ORTAKLIK BANKA'NIN DÂHİL OLDUĞU RİSK GRUBUNA İLİŞKİN AÇIKLAMALAR 357
VIII. KONSOLİDE BİLANÇO SONRASI HUSUSLARA İLİŞKİN AÇIKLAMA VE DİPNOTLAR 358

ALTINCI BÖLÜM
Diğer Açıklama ve Dipnotlar
I. GRUP'UN DERECELENDİRME KURULUŞLARINDAN ALDIĞI KREDİ NOTLARI VE BUNLARA İLİŞKİN AÇIKLAMALAR 359
II. GRUP'UN FAALİYETLERİNE İLİŞKİN DİĞER AÇIKLAMALAR 359

YEDİNCİ BÖLÜM
Bağımsız Denetim Raporuna İlişkin Açıklamalar
I. BAĞIMSIZ DENETİM RAPORUNA İLİŞKİN OLARAK AÇIKLANMASI GEREKEN HUSUSLAR 359
II. BAĞIMSIZ DENETÇİ TARAFINDAN HAZIRLANAN AÇIKLAMA VE DİPNOTLAR 359

Ziraat Katılım Bankası A.Ş.

31 ARALIK 2022 TARİHİ İTİBARIYLA KONSOLİDE FİNANSAL TABLOLARA İLİŞKİN AÇIKLAMA VE DİPNOTLAR

(Tutarlar aksi belirtilmedikçe Bin Türk Lirası ("TL") olarak ifade edilmiştir.)

BİRİNCİ BÖLÜM

BANKA HAKKINDA GENEL BİLGİLER

I. ANA ORTAKLIK BANKA'NIN KURULUŞ TARİHİ, BAŞLANGIÇ STATÜSÜ, ANILAN STATÜDE MEYDANA GELEN DEĞİŞİKLİKLERİ İHTİVA EDEN TARİHÇESİ

Ziraat Katılım Bankası A.Ş. ("Banka"), tamamı T.C. Hazinesi tarafından ödenmiş 675.000 TL sermayesi ile Bankacılık Düzenleme ve Denetleme Kurulu'nun 15 Ekim 2014 tarih ve 29146 sayılı Resmi Gazete'de yayımlanan 10 Ekim 2014 tarih ve 6046 sayılı izniyle kurulmuş olup, 16 Şubat 2015 tarihinde ticaret sicilde tescil işlemi gerçekleştirilerek tüzel kişilik oluşmuştur. Banka, Bankacılık Düzenleme ve Denetleme Kurulu'nun 14 Mayıs 2015 tarih ve 29355 sayılı Resmi Gazetede yayımlanan 12 Mayıs 2015 tarih, 6302 sayılı kararı ile faaliyet izni almış olup, 29 Mayıs 2015 tarihinde ilk şubesinin açılışı yapılarak faaliyete başlamıştır. Banka'nın 29 Nisan 2016 tarihinde yapılan 2015 Yılı Olağan Genel Kurulu'nda alınan karar gereğince ödenmiş sermayesi 72.000 TL nakden artırılarak 675.000 TL'den 747.000 TL'ye yükseltilmiştir. Banka'nın 13 Temmuz 2017 tarihinde yapılan 2016 Yılı Olağan Genel Kurulu'nda ödenmiş sermayesi 500.000 TL nakden, 3.000 TL içsel kaynaklardan artırılarak 1.250.000 TL'ye yükseltilmiştir. Banka'nın 20 Eylül 2018 tarihinde yapılan 2018 Yılı Olağanüstü Genel Kurulu'nda ödenmiş sermayesi 500.000 TL nakden artırılarak 1.750.000 TL'ye yükseltilmiştir. Ana Ortaklık Banka'nın 25 Mart 2022 tarihinde yapılan 2021 Yılı Olağan Genel Kurulu'nda ödenmiş sermayesi 900.000 TL nakden artırılarak 2.650.000 TL'ye yükseltilmiştir.

Ana faaliyet alanı, Ana Ortaklık Banka'nın kendi sermayesine ilaveten yurt içinden ve dışından " Cari Hesaplar" ve "Katılma Hesapları" yolu ile fon toplayıp piyasaya fon tahsis etmek, mevzuat çerçevesinde her türlü finansman faaliyetinde bulunmak, zirai, sinai ve ticari faaliyet ve hizmetlerle iştigal eden gerçek ve tüzel kişilerin yatırım faaliyetlerini teşvik etmek, bu faaliyetlere iştirak etmek ve müşterek teşebbüs ortaklıkları teşkil etmek ve bütün bu hizmet ve faaliyetleri katılım bankacılığı prensiplerine uygun olarak yapmaktır.

Ana Ortaklık Banka, Katılım Bankacılığı esasları çerçevesinde, Bankacılık Düzenleme ve Denetleme Kurumu'nun ("BDDK") verdiği izinler doğrultusunda her türlü bankacılık işlemleri, iktisadi, ticari ve finansal işlemleri gerçekleştirebilir.

Bankacılık Düzenleme ve Denetleme Kurulu'nun 18 Ocak 2019 tarih ve 8210 sayılı kararı ile Banka'nın 21 Şubat 2019 tarihli 6/1 sayılı Yönetim Kurulu kararı çerçevesinde Banka (Devralan) ve Ziraat Finansal Kiralama A.Ş. (Devrolunan) 6102 sayılı Türk Ticaret Kanunu'nun ilgili maddeleri uyarınca birleşmiş olup; birleşme işlemi 1 Mart 2019 tarihinde İstanbul Ticaret Sicil Müdürlüğü tarafından tescil edilmiştir.

Ana Ortaklık Banka'nın ana ortağı T.C. Ziraat Bankası A.Ş.'nin hisselerinin tamamı, T.C. Başbakanlık Hazine Müsteşarlığı ("Hazine")'na ait iken, Bakanlar Kurulu'nun, 24 Ocak 2017 tarih ve 2017/9756 sayılı kararname eki kararı ile Türkiye Varlık Fonu'na devredilmiştir.

Ziraat Katılım Bankası A.Ş.

31 ARALIK 2022 TARİHİ İTİBARIYLA KONSOLİDE FİNANSAL TABLOLARA İLİŞKİN AÇIKLAMA VE DİPNOTLAR

(Tutarlar aksi belirtilmedikçe Bin Türk Lirası ("TL") olarak ifade edilmiştir.)

II. ANA ORTAKLIK BANKA'NIN SERMAYE YAPISI, YÖNETİM VE DENETİMİNİ DOĞRUDAN VEYA DOLAYLI OLARAK TEK BAŞINA VEYA BİRLİKTE ELİNDE BULUNDURAN ORTAKLARI, VARSA BU HUSUSLARDA YIL İÇİNDEKİ DEĞİŞİKLİKLER İLE DÂHİL OLDUĞU GRUBA İLİŞKİN AÇIKLAMA

31 Aralık 2022 ve 31 Aralık 2021 tarihleri itibarıyla başlıca hissedarlar ve sermaye aşağıda belirtilmiştir:

	31 Aralık 2022		31 Aralık 2021	
Hissedarların Adı	**Ödenmiş Sermaye**	**%**	**Ödenmiş Sermaye**	**%**
T.C. Ziraat Bankası A.Ş. (*)	2.650.000	99,99999984	1.750.000	99,9999996
Ziraat Gayrimenkul Yatırım Ortaklığı A.Ş. (**)	-	0,00000004	-	0,0000001
Ziraat İşletme Yönetimi ve Gayrimenkul Geliştirme A.Ş. (**)	-	0,00000004	-	0,0000001
Ziraat Teknoloji A.Ş.	-	0,00000004	-	0,0000001
Ziraat Yatırım Menkul Değerler A.Ş.	-	0,00000004	-	0,0000001
Toplam	**2.650.000**	**100,00**	**1.750.000**	**100,00**

(*) Ana Ortaklık Banka'nın ana ortağı T.C. Ziraat Bankası A.Ş.'nin hisselerinin tamamı, T.C. Başbakanlık Hazine Müsteşarlığı ("Hazine")'na ait iken Bakanlar Kurulu'nun, 24 Ocak 2017 tarih ve 2017/9756 sayılı kararname eki kararı ile Türkiye Varlık Fonu'na devredilmiştir.

(**) 26 Aralık 2022 tarihinde, Türkiye Sigorta A.Ş.'nin elinde bulundurduğu Ziraat Katılım Bankası A.Ş. hissesini Ziraat Gayrimenkul Yatırım Ortaklığı A.Ş.'ye, Türkiye Hayat ve Emeklilik A.Ş.'nin elinde bulundurduğu Ziraat Katılım Bankası A.Ş. hissesini Ziraat İşletme Yönetimi ve Gayrimenkul Geliştirme A.Ş.'ye devredilmiştir.

III. ANA ORTAKLIK BANKA'NIN, YÖNETİM KURULU BAŞKAN VE ÜYELERİ, DENETİM KOMİTESİ ÜYELERİ İLE GENEL MÜDÜR VE YARDIMCILARININ VARSA BANKA'DA SAHİP OLDUKLARI PAYLARA VE SORUMLULUK ALANLARINA İLİŞKİN AÇIKLAMA

İsmi	**Görevi**
Yönetim Kurulu Üyeleri	
Alpaslan ÇAKAR	Yönetim Kurulu Başkanı
Fikrettin AKSU	Yönetim Kurulu Başkan Vekili, Denetim Komitesi Üyesi, Kurumsal Yönetim Komitesi Üyesi, Kredi Komitesi Yedek Üyesi
Metin ÖZDEMİR	Yönetim Kurulu Üyesi, Genel Müdür, Ücretlendirme Komitesi Üyesi, Kredi Komitesi Başkanı
Mahmut Esfa EMEK	Yönetim Kurulu Üyesi, Denetim Komitesi Üyesi, Ücretlendirme Komitesi Üyesi, Kredi Komitesi Yedek Üyesi,
Ahmet BUÇUKOĞLU	Yönetim Kurulu Üyesi, Kredi Komitesi Üyesi
Mehmet BAŞIBÜYÜK	Yönetim Kurulu Üyesi, Kurumsal Yönetim Komitesi Üyesi, Kredi Komitesi Üyesi
Genel Müdür Yardımcıları	
Mehmet Said GÜL	Bilgi Teknolojileri ve Operasyonel İşlemler
Osman KARAKÜTÜK	Hazine Yönetimi ve Uluslararası Bankacılık
Önder KIRMAN	Kredi Tahsis ve Yönetimi
Ertuğrul İSPAHA	Kurumsal Bankacılık
Seher Elif EKİCİ	Kredi Politikaları ve Risk Tasfiye

Ana Ortaklık Banka'nın Yönetim Kurulu Başkan ve Üyeleri, Denetim Komitesi Üyeleri ile Genel Müdür ve Yardımcılarının Banka'da sahip oldukları pay bulunmamaktadır.

Ziraat Katılım Bankası A.Ş.

31 ARALIK 2022 TARİHİ İTİBARIYLA KONSOLİDE FİNANSAL TABLOLARA İLİŞKİN AÇIKLAMA VE DİPNOTLAR

(Tutarlar aksi belirtilmedikçe Bin Türk Lirası ("TL") olarak ifade edilmiştir.)

IV. ANA ORTAKLIK BANKA'DA NİTELİKLİ PAY SAHİBİ OLAN KİŞİ VE KURULUŞLARA İLİŞKİN AÇIKLAMALAR

Ad Soyad / Ticari Unvanı	Pay Tutarları	Pay Oranları	Ödenmiş Paylar	Ödenmemiş Paylar
T.C. Ziraat Bankası A.Ş.	2.650.000	100,00	2.650.000	-
Toplam	**2.650.000**	**100,00**	**2.650.000**	**-**

V. ANA ORTAKLIK BANKA'NIN HİZMET TÜRÜ VE FAALİYET ALANLARINA İLİŞKİN ÖZET BİLGİ

Ana Ortaklık Banka'nın faaliyet alanı Bankacılık Kanunu ve diğer mevzuat hükümleri saklı kalmak kaydıyla esas sözleşmesinde belirtilmiştir. Banka faizsiz bankacılık kuralları çerçevesinde fon toplayıp, yine aynı çerçevede bireysel ve kurumsal finansman, finansal kiralama, kâr/zarar ve emek/sermaye ortaklığı yatırımları, mal karşılığı vesaikin finansmanı ve ortak yatırımlar yoluyla fon kullandırım faaliyetlerinde bulunur.

Ana Ortaklık Banka hesap kayıtlarında katılma hesapları ve yatırım vekaleti sözleşmesine dayalı katılma hesaplarını diğer hesaplardan ayrı şekilde vadelerine göre tasnif etmektedir. Katılma hesapları, bir ay vadeli, üç aya kadar vadeli (üç ay dâhil), altı aya kadar vadeli (altı ay dâhil), bir yıla kadar vadeli (bir yıl dâhil) ve bir yıl ve daha uzun vadeli (bir aylık, üç aylık, altı aylık ve yıllık kâr payı ödemeli) olmak üzere beş vade grubu altında açılmaktadır. Yatırım vekaleti sözleşmesine dayalı katılma hesapları ise, bir aydan kısa vadeli de olmak üzere tüm vade grubu altında açılabilmektedir.

Banka, katılma hesaplarının işletilmesinden doğacak kâra katılma oranlarını veya yatırım vekaletleri için tahmini kâr oranını serbestçe belirleyebilmektedir. Katılma hesaplarının zarara katılma oranı ise yüzde yüz olarak uygulanabilir.

Ana Ortaklık Banka, 31 Aralık 2022 tarihi itibarıyla yurt içinde 155 şube, yurtdışında ise 27 Ağustos 2020 tarihi itibarıyla faaliyetlerine başlayan Sudan şubesi ile birlikte toplam 156 şube (31 Aralık 2021: 120 yurt içi, 1 yurt dışı) olarak faaliyet göstermektedir.
31 Aralık 2022 itibarıyla Banka'nın personel sayısı 1.904'tür (31 Aralık 2021: 1.529).

VI. BANKALARIN KONSOLİDE FİNANSAL TABLOLARININ DÜZENLENMESİNE İLİŞKİN TEBLİĞ İLE TÜRKİYE MUHASEBE STANDARTLARI GEREĞİ YAPILAN KONSOLİDASYON İŞLEMLERİ ARASINDAKİ FARKLILIKLAR İLE TAM KONSOLİDASYONA VEYA ORANSAL KONSOLİDASYONA TABİ TUTULAN, ÖZKAYNAKLARDAN İNDİRİLEN YA DA BU ÜÇ YÖNTEME DÂHİL OLMAYAN KURULUŞLAR HAKKINDA KISA AÇIKLAMA

Bankaların Konsolide Finansal Tablolarının Düzenlenmesine İlişkin Tebliğ ile Türkiye Muhasebe Standartları'na uygun olarak yapılan konsolidasyon işlemleri arasında Ana Ortaklık Banka'nın Bağlı ortaklıkları 22 Ocak 2016 tarihinde kurulan Ziraat Katılım Varlık Kiralama Şirketi A.Ş. ile 8 Eylül 2017 tarihinde kurulan ZKB Varlık Kiralama Şirketi A.Ş. tam konsolidasyon kapsamına alınmaları nedeniyle bir fark bulunmamaktadır.

VII. ANA ORTAKLIK BANKA İLE BAĞLI ORTAKLIKLARI ARASINDA ÖZKAYNAKLARIN DERHAL TRANSFER EDİLMESİNİN VEYA BORÇLARIN GERİ ÖDENMESİNİN ÖNÜNDE MEVCUT VEYA MUHTEMEL, FİİLİ VEYA HUKUKİ ENGELLER

Bulunmamaktadır.

Ziraat Katılım Bankası A.Ş.

31 ARALIK 2022 TARİHİ İTİBARIYLA KONSOLİDE FİNANSAL TABLOLARA İLİŞKİN AÇIKLAMA VE DİPNOTLAR

(Tutarlar aksi belirtilmedikçe Bin Türk Lirası ("TL") olarak ifade edilmiştir.)

İKİNCİ BÖLÜM

KONSOLİDE FİNANSAL TABLOLAR

I. Konsolide bilanço (Finansal durum tablosu)
II. Konsolide nazım hesaplar tablosu
III. Konsolide kâr veya zarar tablosu
IV. Konsolide kâr veya zarar ve diğer kapsamlı gelir tablosu
V. Konsolide özkaynaklar değişim tablosu
VI. Konsolide nakit akış tablosu
VII. Konsolide kâr dağıtım tablosu

Ziraat Katılım Bankası A.Ş.

31 ARALIK 2022 TARİHİ İTİBARIYLA KONSOLİDE BİLANÇO (FİNANSAL DURUM TABLOSU)

(Tutarlar aksi belirtilmedikçe Bin Türk Lirası ("TL") olarak ifade edilmiştir.)

ZİRAAT KATILIM BANKASI A.Ş. KONSOLİDE BİLANÇO (FİNANSAL DURUM TABLOSU)

	VARLIKLAR	Dipnot (V-I)	Cari Dönem (31/12/2022) TP	YP	Toplam	Önceki Dönem (31/12/2021) TP	YP	Toplam
I.	**FİNANSAL VARLIKLAR (Net)**		**21.635.778**	**37.540.469**	**59.176.247**	**7.906.952**	**21.137.037**	**29.043.989**
1.1	**Nakit ve Nakit Benzerleri**		**6.424.337**	**31.780.105**	**38.204.442**	**3.074.376**	**15.564.971**	**18.639.347**
1.1.1	Nakit Değerler ve Merkez Bankası	(1)	6.310.803	18.663.442	24.974.245	3.066.213	12.224.478	15.290.691
1.1.2	Bankalar	(2)	134.657	13.116.663	13.251.320	9.647	3.340.493	3.350.140
1.1.3	Para Piyasalarından Alacaklar		-	-	-	-	-	-
1.1.4	Beklenen Zarar Karşılıkları (-)		21.123	-	21.123	1.484	-	1.484
1.2	**Gerçeğe Uygun Değer Farkı Kâr Zarara Yansıtılan Finansal Varlıklar**	(3)	**-**	**2.133.604**	**2.133.604**	**-**	**1.795.316**	**1.795.316**
1.2.1	Devlet Borçlanma Senetleri		-	2.133.604	2.133.604	-	1.795.316	1.795.316
1.2.2	Sermayede Payı Temsil Eden Menkul Değerler		-	-	-	-	-	-
1.2.3	Diğer Finansal Varlıklar		-	-	-	-	-	-
1.3	**Gerçeğe Uygun Değer Farkı Diğer Kapsamlı Gelire Yansıtılan Finansal Varlıklar**	(4)	**15.197.112**	**3.626.618**	**18.823.730**	**4.819.812**	**3.769.758**	**8.589.570**
1.3.1	Devlet Borçlanma Senetleri		15.139.990	3.626.618	18.766.608	4.151.159	3.769.758	7.920.917
1.3.2	Sermayede Payı Temsil Eden Menkul Değerler		52.341	-	52.341	10.412	-	10.412
1.3.3	Diğer Finansal Varlıklar		4.781	-	4.781	658.241	-	658.241
1.4	**Türev Finansal Varlıklar**	(5)	**14.329**	**142**	**14.471**	**12.764**	**6.992**	**19.756**
1.4.1	Türev Finansal Varlıkların Gerçeğe Uygun Değer Farkı Kâr Zarara Yansıtılan Kısmı		14.329	142	14.471	12.764	6.992	19.756
1.4.2	Türev Finansal Varlıkların Gerçeğe Uygun Değer Farkı Diğer Kapsamlı Gelire Yansıtılan Kısmı		-	-	-	-	-	-
II.	**İTFA EDİLMİŞ MALİYETİ İLE ÖLÇÜLEN FİNANSAL VARLIKLAR (Net)**		**99.369.290**	**50.812.921**	**150.182.211**	**36.662.193**	**31.065.684**	**67.727.877**
2.1	**Krediler**	(6)	**84.712.509**	**41.627.471**	**126.339.980**	**33.940.247**	**24.648.305**	**58.588.552**
2.2	**Kiralama İşlemlerinden Alacaklar**	(6)	**14.356.192**	**6.879.132**	**21.235.324**	**4.090.120**	**5.456.144**	**9.546.264**
2.3	**İtfa Edilmiş Maliyeti ile Ölçülen Diğer Finansal Varlıklar**	(7)	**2.715.329**	**2.608.614**	**5.323.943**	**-**	**1.327.957**	**1.327.957**
2.3.1	Devlet Borçlanma Senetleri		2.715.329	2.608.614	5.323.943	-	1.327.957	1.327.957
2.3.2	Diğer Finansal Varlıklar		-	-	-	-	-	-
2.4	**Beklenen Zarar Karşılıkları (-)**		**2.414.740**	**302.296**	**2.717.036**	**1.368.174**	**366.722**	**1.734.896**
III.	**SATIŞ AMAÇLI ELDE TUTULAN VE DURDURULAN FAALİYETLERE İLİŞKİN DURAN VARLIKLAR (NET)**	(8)	**274.644**	**-**	**274.644**	**307.881**	**-**	**307.881**
3.1	Satış Amaçlı		274.644	-	274.644	307.881	-	307.881
3.2	Durdurulan Faaliyetlere İlişkin		-	-	-	-	-	-
IV.	**ORTAKLIK YATIRIMLARI**	(9)	-	-	-	-	-	-
4.1	**İştirakler (Net)**		-	-	-	-	-	-
4.1.1	Özkaynak Yöntemine Göre Değerlenenler		-	-	-	-	-	-
4.1.2	Konsolide Edilmeyenler		-	-	-	-	-	-
4.2	**Bağlı Ortaklıklar (Net)**		-	-	-	-	-	-
4.2.1	Konsolide Edilmeyen Mali Ortaklıklar		-	-	-	-	-	-
4.2.2	Konsolide Edilmeyen Mali Olmayan Ortaklıklar		-	-	-	-	-	-
4.3	**Birlikte Kontrol Edilen Ortaklıklar (İş Ortaklıkları) (Net)**		-	-	-	-	-	-
4.3.1	Özkaynak Yöntemine Göre Değerlenenler		-	-	-	-	-	-
4.3.2	Konsolide Edilmeyenler		-	-	-	-	-	-
V.	**MADDİ DURAN VARLIKLAR (NET)**	(10)	**594.099**	**843**	**594.942**	**301.045**	**874**	**301.919**
VI.	**MADDİ OLMAYAN DURAN VARLIKLAR (Net)**	(11)	**342.454**	**-**	**342.454**	**223.839**	**-**	**223.839**
6.1	Şerefiye		-	-	-	-	-	-
6.2	Diğer		342.454	-	342.454	223.839	-	223.839
VII.	**YATIRIM AMAÇLI GAYRİMENKULLER (Net)**	(12)	-	-	-	-	-	-
VIII.	**CARİ VERGİ VARLIĞI**		**-**	**-**	**-**	**-**	**-**	**-**
IX.	**ERTELENMİŞ VERGİ VARLIĞI**	(13)	**788.020**	**-**	**788.020**	**301.329**	**-**	**301.329**
X.	**DİĞER AKTİFLER**	(14)	**925.248**	**73.157**	**998.405**	**550.677**	**58.127**	**608.804**
	VARLIKLAR TOPLAMI		**123.929.533**	**88.427.390**	**212.356.923**	**46.253.916**	**52.261.722**	**98.515.638**

İlişikteki açıklama ve dipnotlar bu konsolide finansal tabloların tamamlayıcı bir parçasıdır.

Ziraat Katılım Bankası A.Ş.

31 ARALIK 2022 TARİHİ İTİBARIYLA KONSOLİDE BİLANÇO (FİNANSAL DURUM TABLOSU)

(Tutarlar aksi belirtilmedikçe Bin Türk Lirası ("TL") olarak ifade edilmiştir.)

ZİRAAT KATILIM BANKASI A.Ş. KONSOLİDE BİLANÇO (FİNANSAL DURUM TABLOSU)

	YÜKÜMLÜLÜKLER	Dipnot (V-II)	Cari Dönem (31/12/2022) TP	YP	Toplam	Önceki Dönem (31/12/2021) TP	YP	Toplam
I.	**TOPLANAN FONLAR**	**(1)**	**105.446.074**	**67.693.024**	**173.139.098**	**29.714.656**	**48.219.141**	**77.933.797**
II.	**ALINAN KREDİLER**	**(2)**	**341.719**	**4.182.250**	**4.523.969**	**319.918**	**1.688.051**	**2.007.969**
III.	**PARA PİYASALARINA BORÇLAR**	**(3)**	**57.003**	**7.498.996**	**7.555.999**	**3.784.645**	**-**	**3.784.645**
IV.	**İHRAÇ EDİLEN MENKUL KIYMETLER (Net)**	**(4)**	**4.394.241**	**-**	**4.394.241**	**4.360.022**	**-**	**4.360.022**
V.	**GERÇEĞE UYGUN DEĞER FARKI KÂR ZARARA YANSITILAN FİNANSAL YÜKÜMLÜLÜKLER**	**(5)**	**-**	**-**	**-**	**-**	**-**	**-**
VI.	**TÜREV FİNANSAL YÜKÜMLÜLÜKLER**	**(6)**	**-**	**62.998**	**62.998**	**70.653**	**1.039**	**71.692**
6.1	Türev Finansal Yükümlülüklerin Gerçeğe Uygun Değer Farkı Kâr Zarara Yansıtılan Kısmı		-	62.998	62.998	70.653	1.039	71.692
6.2	Türev Finansal Yükümlülüklerin Gerçeğe Uygun Değer Farkı Diğer Kapsamlı Gelire Yansıtılan Kısmı		**-**	**-**	**-**	-	-	-
VII.	**KİRALAMA İŞLEMLERİNDEN YÜKÜMLÜLÜKLER (Net)**	**(7)**	**335.946**	**-**	**335.946**	**194.453**	**10**	**194.463**
VIII.	**KARŞILIKLAR**	**(8)**	**1.624.034**	**541.975**	**2.166.009**	**229.371**	**417.899**	**647.270**
8.1	Yeniden Yapılanma Karşılığı		-	-	-	-	-	-
8.2	Çalışan Hakları Karşılığı		154.439	-	154.439	37.259	-	37.259
8.3	Sigorta Teknik Karşılıkları (Net)		-	-	-	-	-	-
8.4	Diğer Karşılıklar		1.469.595	541.975	2.011.570	192.112	417.899	610.011
IX.	**CARİ VERGİ BORCU**	**(9)**	**1.487.212**	**2**	**1.487.214**	**350.441**	**-**	**350.441**
X	**ERTELENMİŞ VERGİ BORCU**	**(10)**	**-**	**-**	**-**	**-**	**-**	**-**
XI.	**SATIŞ AMAÇLI ELDE TUTULAN VE DURDURULAN FAALİYETLERE İLİŞKİN DURAN VARLIK BORÇLARI (Net)**	**(11)**	**-**	**-**	**-**	**-**	**-**	**-**
11.1	Satış Amaçlı		-	-	-	-	-	-
11.2	Durdurulan Faaliyetlere İlişkin		-	-	-	-	-	-
XII.	**SERMAYE BENZERİ BORÇLANMA ARAÇLARI**	**(12)**	**1.341.748**	**2.597.654**	**3.939.402**	**1.341.500**	**1.314.363**	**2.655.863**
12.1	Krediler		1.341.748	2.597.654	3.939.402	1.341.500	1.314.363	2.655.863
12.2	Diğer Borçlanma Araçları		-	-	-	-	-	-
XIII.	**DİĞER YÜKÜMLÜLÜKLER**	**(13)**	**2.056.100**	**1.317.502**	**3.373.602**	**920.890**	**1.266.851**	**2.187.741**
XIV.	**ÖZKAYNAKLAR**	**(14)**	**11.496.416**	**(117.971)**	**11.378.445**	**4.345.743**	**(24.008)**	**4.321.735**
14.1	Ödenmiş Sermaye		2.650.000	-	2.650.000	1.750.000	-	1.750.000
14.2	Sermaye Yedekleri		261.513	-	261.513	261.513	-	261.513
14.2.1	Hisse Senedi İhraç Primleri		-	-	-	-	-	-
14.2.2	Hisse Senedi İptal Kârları		-	-	-	-	-	-
14.2.3	Diğer Sermaye Yedekleri		261.513	-	261.513	261.513	-	261.513
14.3	Kâr veya Zararda Yeniden Sınıflandırılmayacak Birikmiş Diğer Kapsamlı Gelirler veya Giderler		(94.077)	-	(94.077)	(6.895)	-	(6.895)
14.4	Kâr veya Zararda Yeniden Sınıflandırılacak Birikmiş Diğer Kapsamlı Gelirler veya Giderler		2.540.848	(117.971)	2.422.877	43.265	(24.008)	19.257
14.5	Kâr Yedekleri		2.297.860	-	2.297.860	1.739.171	-	1.739.171
14.5.1	Yasal Yedekler		120.251	-	120.251	92.316	-	92.316
14.5.2	Statü Yedekleri		-	-	-	-	-	-
14.5.3	Olağanüstü Yedekler		2.131.542	-	2.131.542	1.600.788	-	1.600.788
14.5.4	Diğer Kâr Yedekleri		46.067	-	46.067	46.067	-	46.067
14.6	Kâr veya Zarar		3.840.272	-	3.840.272	558.689	-	558.689
14.6.1	Geçmiş Yıllar Kâr veya Zararı		-	-	-	-	-	-
14.6.2	Dönem Net Kâr veya Zararı		3.840.272	-	3.840.272	558.689	-	558.689
	YÜKÜMLÜLÜKLER TOPLAMI		**128.580.493**	**83.776.430**	**212.356.923**	**45.632.292**	**52.883.346**	**98.515.638**

İlişikteki açıklama ve dipnotlar bu konsolide finansal tabloların tamamlayıcı bir parçasıdır.

Ziraat Katılım Bankası A.Ş.

31 ARALIK 2022 TARİHİ İTİBARIYLA KONSOLİDE NAZIM HESAPLAR TABLOSU

(Tutarlar aksi belirtilmedikçe Bin Türk Lirası ("TL") olarak ifade edilmiştir.)

ZİRAAT KATILIM BANKASI A.Ş. KONSOLİDE NAZIM HESAPLAR TABLOSU

		Dipnot	Cari Dönem (31/12/2022)			Önceki Dönem (31/12/2021)		
		(V-III)	TP	YP	Toplam	TP	YP	Toplam
A BİLANÇO DIŞI YÜKÜMLÜLÜKLER (I+II+III)			**28.889.269**	**34.877.714**	**63.766.983**	**10.306.712**	**24.268.204**	**34.574.916**
I.	**GARANTİ VE KEFALETLER**	**(1)**	**21.569.718**	**23.621.764**	**45.191.482**	**8.271.172**	**21.332.293**	**29.603.465**
1.1	Teminat Mektupları		21.211.314	16.733.373	37.944.687	8.236.824	13.823.025	22.059.849
1.1.1	Devlet İhale Kanunu Kapsamına Girenler		370.605	10.953.388	11.323.993	361.062	6.175.690	6.536.752
1.1.2	Dış Ticaret İşlemleri Dolayısıyla Verilenler		15.639.249	-	15.639.249	7.229.114	-	7.229.114
1.1.3	Diğer Teminat Mektupları		5.201.460	5.779.985	10.981.445	646.648	7.647.335	8.293.983
1.2	Banka Kredileri		-	74.133	74.133	-	33.018	33.018
1.2.1	İthalat Kabul Kredileri		-	74.133	74.133	-	33.018	33.018
1.2.2	Diğer Banka Kabulleri		-	-	-	-	-	-
1.3	Akreditifler		846	5.650.093	5.650.939	20.348	5.053.199	5.073.547
1.3.1	Belgeli Akreditifler		846	5.650.093	5.650.939	20.348	5.053.199	5.073.547
1.3.2	Diğer Akreditifler		-	-	-	-	-	-
1.4	Garanti Verilen Prefinansmanlar		-	-	-	-	-	-
1.5	Cirolar		-	-	-	-	-	-
1.5.1	T.C. Merkez Bankasına Cirolar		-	-	-	-	-	-
1.5.2	Diğer Cirolar		-	-	-	-	-	-
1.6	Diğer Garantilerimizden		340.558	1.164.165	1.504.723	14.000	2.419.706	2.433.706
1.7	Diğer Kefaletlerimizden		17.000	-	17.000	-	3.345	3.345
II.	**TAAHHÜTLER**	**(1)**	**2.401.997**	**428.407**	**2.830.404**	**1.386.946**	**313.520**	**1.700.466**
2.1	Cayılamaz Taahhütler		2.401.997	428.407	2.830.404	1.386.946	313.520	1.700.466
2.1.1	Vadeli Aktif Değerler Alım-Satım Taahhütleri		292.171	428.407	720.578	240.344	313.520	553.864
2.1.2	İştir. ve Bağ. Ort. Ser. İşt. Taahhütleri		-	-	-	-	-	-
2.1.3	Kul. Gar. Kredi Tahsis Taahhütleri		-	-	-	-	-	-
2.1.4	Men. Kıy. İhr. Aracılık Taahhütleri		-	-	-	-	-	-
2.1.5	Zorunlu Karşılık Ödeme Taahhüdü		-	-	-	-	-	-
2.1.6	Çekler İçin Ödeme Taahhütlerimiz		748.093	-	748.093	448.457	-	448.457
2.1.7	İhracat Taahhütlerinden Kaynaklanan Vergi ve Fon Yükümlülükleri		95.161	-	95.161	22.637	-	22.637
2.1.8	Kredi Kartı Harcama Limit Taahhütleri		544.655	-	544.655	141.095	-	141.095
2.1.9	Kredi Kartları ve Bankacılık Hizmetlerine İlişkin Promosyon Uyg. Taah.		458	-	458	265	-	265
2.1.10	Açığa Menkul Kıymet Satış Taahhütlerinden Alacaklar		-	-	-	-	-	-
2.1.11	Açığa Menkul Kıymet Satış Taahhütlerinden Borçlar		-	-	-	-	-	-
2.1.12	Diğer Cayılamaz Taahhütler		721.459	-	721.459	534.148	-	534.148
2.2	Cayılabilir Taahhütler		-	-	-	-	-	-
2.2.1	Cayılabilir Kredi Tahsis Taahhütleri		-	-	-	-	-	-
2.2.2	Diğer Cayılabilir Taahhütler		-	-	-	-	-	-
III.	**TÜREV FİNANSAL ARAÇLAR**		**4.917.554**	**10.827.543**	**15.745.097**	**648.594**	**2.622.391**	**3.270.985**

İlişikteki açıklama ve dipnotlar bu konsolide finansal tabloların tamamlayıcı bir parçasıdır.

Ziraat Katılım Bankası A.Ş.

31 ARALIK 2022 TARİHİ İTİBARIYLA KONSOLİDE NAZIM HESAPLAR TABLOSU

(Tutarlar aksi belirtilmedikçe Bin Türk Lirası ("TL") olarak ifade edilmiştir.)

ZİRAAT KATILIM BANKASI A.Ş. KONSOLİDE NAZIM HESAPLAR TABLOSU

		Dipnot	Cari Dönem (31/12/2022)			Önceki Dönem (31/12/2021)		
		(V-III)	TP	YP	Toplam	TP	YP	Toplam
3.1	Riskten Korunma Amaçlı Türev Finansal Araçlar		-	-	-	-	-	-
3.1.1	Gerçeğe Uygun Değer Riskinden Korunma Amaçlı İşlemler		-	-	-	-	-	-
3.1.2	Nakit Akış Riskinden Korunma Amaçlı İşlemler		-	-	-	-	-	-
3.1.3	Yurtdışındaki Net Yatırım Riskinden Korunma Amaçlı İşlemler		-	-	-	-	-	-
3.2	Alım Satım Amaçlı Türev Finansal Araçlar		4.917.554	10.827.543	15.745.097	648.594	2.622.391	3.270.985
3.2.1	Vadeli Alım-Satım İşlemleri		-	-	-	648.594	853.108	1.501.702
3.2.1.1	Vadeli Döviz Alım İşlemleri		-	-	-	39.918	673.050	712.968
3.2.1.2	Vadeli Döviz Satım İşlemleri		-	-	-	608.676	180.058	788.734
3.2.2	Diğer Vadeli Alım-Satım İşlemleri		4.917.554	10.827.543	15.745.097	-	1.769.283	1.769.283
3.3	Diğer		-	-	-	-	-	-
B.	**EMANET VE REHİNLİ KIYMETLER (IV+V+VI)**		**131.287.786**	**32.489.349**	**163.777.135**	**70.066.806**	**20.237.127**	**90.303.933**
IV.	**EMANET KIYMETLER**		**8.152.999**	**13.565.085**	**21.718.084**	**5.132.707**	**6.230.163**	**11.362.870**
4.1	Müşteri Fon ve Portföy Mevcutları		-	-	-	-	-	-
4.2	Emanete Alınan Menkul Değerler		3.865.882	4.149.611	8.015.493	3.396.918	259.899	3.656.817
4.3	Tahsile Alınan Çekler		3.857.006	247.942	4.104.948	1.527.859	411.526	1.939.385
4.4	Tahsile Alınan Ticari Senetler		429.039	26.523	455.562	207.655	51.962	259.617
4.5	Tahsile Alınan Diğer Kıymetler		-	-	-	-	-	-
4.6	İhracına Aracı Olunan Kıymetler		-	-	-	-	-	-
4.7	Diğer Emanet Kıymetler		1.072	2.940.304	2.941.376	275	1.433.786	1.434.061
4.8	Emanet Kıymet Alanlar		-	6.200.705	6.200.705	-	4.072.990	4.072.990
V.	**REHİNLİ KIYMETLER**		**123.134.787**	**18.924.264**	**142.059.051**	**64.934.099**	**14.006.964**	**78.941.063**
5.1	Menkul Kıymetler		1.924.744	50.069	1.974.813	2.974.670	64.324	3.038.994
5.2	Teminat Senetleri		8.077.568	171.660	8.249.228	3.295.056	462.109	3.757.165
5.3	Emtia		8.401.325	3.859.726	12.261.051	2.903.233	2.154.017	5.057.250
5.4	Varant		-	-	-	-	-	-
5.5	Gayrimenkul		86.435.593	12.437.005	98.872.598	44.854.726	8.584.587	53.439.313
5.6	Diğer Rehinli Kıymetler		18.295.557	2.405.804	20.701.361	10.906.414	2.741.927	13.648.341
5.7	Rehinli Kıymet Alanlar		-	-	-	-	-	-
VI.	**KABUL EDİLEN AVALLER VE KEFALETLER**		-	-	-	-	-	-
	BİLANÇO DIŞI HESAPLAR TOPLAMI (A+B)		**160.177.055**	**67.367.063**	**227.544.118**	**80.373.518**	**44.505.331**	**124.878.849**

İlişikteki açıklama ve dipnotlar bu konsolide finansal tabloların tamamlayıcı bir parçasıdır.

Ziraat Katılım Bankası A.Ş.

31 ARALIK 2022 TARİHİNDE SONA EREN HESAP DÖNEMİNE AİT KONSOLİDE KÂR VEYA ZARAR TABLOSU

(Tutarlar aksi belirtilmedikçe Bin Türk Lirası ("TL") olarak ifade edilmiştir.)

ZİRAAT KATILIM BANKASI A.Ş. KONSOLİDE KÂR VEYA ZARAR TABLOSU

	GELİR VE GİDER KALEMLERİ	Dipnot (V-IV)	Cari Dönem 01/01-31/12/2022	Önceki Dönem 01/01-31/12/2021
I.	**KÂR PAYI GELİRLERİ**	**(1)**	**20.231.260**	**6.259.916**
1.1	Kredilerden Alınan Kâr Payları		13.852.733	4.717.524
1.2	Zorunlu Karşılıklardan Alınan Gelirler		57.944	160.424
1.3	Bankalardan Alınan Gelirler		177.405	3.070
1.4	Para Piyasası İşlemlerinden Alınan Gelirler		-	-
1.5	Menkul Değerlerden Alınan Gelirler		4.848.469	801.333
1.5.1	Gerçeğe Uygun Değer Farkı Kâr Zarara Yansıtılanlar		43.356	21.628
1.5.2	Gerçeğe Uygun Değer Farkı Diğer Kapsamlı Gelire Yansıtılanlar		4.557.941	685.240
1.5.3	İtfa Edilmiş Maliyeti İle Ölçülenler		247.172	94.465
1.6	Finansal Kiralama Gelirleri		1.257.347	553.946
1.7	Diğer Kâr Payı Gelirleri		37.362	23.619
II.	**KÂR PAYI GİDERLERİ**	**(2)**	**12.488.773**	**4.745.377**
2.1	Katılma Hesaplarına Verilen Kâr Payları		10.604.501	3.234.156
2.2	Kullanılan Kredilere Verilen Kâr Payları		539.926	296.481
2.3	Para Piyasası İşlemlerine Verilen Kâr Payları		431.205	570.506
2.4	İhraç Edilen Menkul Kıymetlere Verilen Kâr Payları		851.132	609.763
2.5	Kiralama Kâr Payı Giderleri		52.128	30.475
2.6	Diğer Kâr Payı Giderleri		9.881	3.996
III.	**NET KÂR PAYI GELİRİ/GİDERİ (I - II)**		**7.742.487**	**1.514.539**
IV.	**NET ÜCRET VE KOMİSYON GELİRLERİ/GİDERLERİ**		**245.945**	**147.334**
4.1	Alınan Ücret ve Komisyonlar		524.704	232.252
4.1.1	Gayri Nakdi Kredilerden		292.805	156.942
4.1.2	Diğer		231.899	75.310
4.2	Verilen Ücret ve Komisyonlar (-)		278.759	84.918
4.2.1	Gayri Nakdi Kredilere		-	-
4.2.2	Diğer		278.759	84.918
V.	**TEMETTÜ GELİRLERİ**	**(3)**	**774**	**-**
VI.	**TİCARİ KÂR/ZARAR (Net)**	**(4)**	**1.214.691**	**214.813**
6.1	Sermaye Piyasası İşlemleri Kârı/Zararı		909.591	1.026
6.2	Türev Finansal İşlemlerden Kâr/Zarar		144.979	(65.861)
6.3	Kambiyo İşlemleri Kârı/Zararı		160.121	279.648
VII.	**DİĞER FAALİYET GELİRLERİ**	**(5)**	**876.254**	**551.638**
VIII.	**FAALİYET BRÜT KÂRI (III+IV+V+VI+VII)**		**10.080.151**	**2.428.324**
IX.	**BEKLENEN ZARAR KARŞILIKLARI (-)**	**(6)**	**1.869.894**	**958.562**
X.	**DİĞER KARŞILIK GİDERLERİ (-)**	**(6)**	**1.061.736**	**30.041**
XI.	**PERSONEL GİDERLERİ (-)**		**798.367**	**317.383**
XII.	**DİĞER FAALİYET GİDERLERİ (-)**	**(7)**	**886.388**	**392.167**
XIII.	**NET FAALİYET KÂRI/ZARARI (VIII-IX-X-XI-XII)**		**5.463.766**	**730.171**
XIV.	**BİRLEŞME İŞLEMİ SONRASINDA GELİR OLARAK KAYDEDİLEN FAZLALIK TUTARI**		**-**	**-**
XV.	**ÖZKAYNAK YÖNTEMİ UYGULANAN ORTAKLIKLARDAN KÂR/ZARAR**		**-**	**-**
XVI.	**NET PARASAL POZİSYON KÂRI/ZARARI**		**-**	**-**
XVII.	**SÜRDÜRÜLEN FAALİYETLER VERGİ ÖNCESİ K/Z (XIII+...+XVI)**	**(8)**	**5.463.766**	**730.171**
XVIII.	**SÜRDÜRÜLEN FAALİYETLER VERGİ KARŞILIĞI (±)**	**(9)**	**(1.623.494)**	**(171.482)**
18.1	Cari Vergi Karşılığı		(2.911.395)	(373.740)
18.2	Ertelenmiş Vergi Gider Etkisi (+)		(9.407)	(78.530)
18.3	Ertelenmiş Vergi Gelir Etkisi (-)		1.297.308	280.788
XIX.	**SÜRDÜRÜLEN FAALİYETLER DÖNEM NET K/Z (XVII±XVIII)**	**(10)**	**3.840.272**	**558.689**
XX.	**DURDURULAN FAALİYETLERDEN GELİRLER**		**-**	**-**
20.1	Satış Amaçlı Elde Tutulan Duran Varlık Gelirleri		-	-
20.2	İştirak, Bağlı Ortaklık ve Birlikte Kontrol Edilen Ortaklıklar (İş Ort.) Satış Kârları		-	-
20.3	Diğer Durdurulan Faaliyet Gelirleri		-	-
XXI.	**DURDURULAN FAALİYETLERDEN GİDERLER (-)**		-	-
21.1	Satış Amaçlı Elde Tutulan Duran Varlık Giderleri		-	-
21.2	İştirak, Bağlı Ortaklık ve Birlikte Kontrol Edilen Ortaklıklar (İş Ort.) Satış Zararları		-	-
21.3	Diğer Durdurulan Faaliyet Giderleri		-	-
XXII.	**DURDURULAN FAALİYETLER VERGİ ÖNCESİ K/Z (XX-XXI)**		-	-
XXIII.	**DURDURULAN FAALİYETLER VERGİ KARŞILIĞI (±)**		-	-
23.1	Cari Vergi Karşılığı		-	-
23.2	Ertelenmiş Vergi Gider Etkisi (+)		-	-
23.3	Ertelenmiş Vergi Gelir Etkisi (-)		-	-
XXIV.	**DURDURULAN FAALİYETLER DÖNEM NET K/Z (XXII±XXIII)**		**-**	**-**
XXV.	**NET DÖNEM KÂRI/ZARARI (XIX+XXIV)**	**(11)**	**3.840.272**	**558.689**
	Hisse Başına Kâr/Zarar (Tam TL)		1,6279	0,3193

İlişikteki açıklama ve dipnotlar bu konsolide finansal tabloların tamamlayıcı bir parçasıdır.

Ziraat Katılım Bankası A.Ş.

31 ARALIK 2022 TARİHİNDE SONA EREN HESAP DÖNEMİNE AİT KONSOLİDE KÂR VEYA ZARAR VE DİĞER KAPSAMLI GELİR TABLOSU

(Tutarlar aksi belirtilmedikçe Bin Türk Lirası ("TL") olarak ifade edilmiştir.)

ZİRAAT KATILIM BANKASI A.Ş. KONSOLİDE KÂR VEYA ZARAR VE DİĞER KAPSAMLI GELİR TABLOSU

		Cari Dönem 01/01/2022 - 31/12/2022	Önceki Dönem 01/01/2021 - 31/12/2021
I.	**DÖNEM KÂRI/ZARARI**	**3.840.272**	**558.689**
II.	**DİĞER KAPSAMLI GELİRLER**	**2.316.438**	**28.773**
2.1	**Kâr veya Zararda Yeniden Sınıflandırılmayacaklar**	**(87.182)**	**173**
2.1.1	Maddi Duran Varlıklar Yeniden Değerleme Artışları/Azalışları	-	-
2.1.2	Maddi Olmayan Duran Varlıklar Yeniden Değerleme Artışları/Azalışları	-	-
2.1.3	Tanımlanmış Fayda Planları Yeniden Ölçüm Kazançları/Kayıpları	(109.339)	211
2.1.4	Diğer Kâr veya Zarar Olarak Yeniden Sınıflandırılmayacak Diğer Kapsamlı Gelir Unsurları	289	-
2.1.5	Kâr veya Zararda Yeniden Sınırlandırılmayacak Diğer Kapsamlı Gelire İlişkin Vergiler	21.868	(38)
2.2	**Kâr veya Zararda Yeniden Sınıflandırılacaklar**	**2.403.620**	**28.600**
2.2.1	Yabancı Para Çevirim Farkları	-	-
2.2.2	Gerçeğe Uygun Değer Farkı Diğer Kapsamlı Gelire Yansıtılan Finansal Varlıkların Değerleme ve/veya Sınıflandırma Gelirleri/Giderleri	3.204.826	38.088
2.2.3	Nakit Akış Riskinden Korunma Gelirleri/Giderleri	-	-
2.2.4	Yurtdışındaki İşletmeye İlişkin Yatırım Riskinden Korunma Gelirleri/ Giderleri	-	-
2.2.5	Diğer Kâr veya Zarar Olarak Yeniden Sınıflandırılacak Diğer Kapsamlı Gelir Unsurları	-	-
2.2.6	Kâr veya Zararda Yeniden Sınıflandırılacak Diğer Kapsamlı Gelire İlişkin Vergiler	(801.206)	(9.488)
III.	**TOPLAM KAPSAMLI GELİR (I+II)**	**6.156.710**	**587.462**

İlişikteki açıklama ve dipnotlar bu konsolide finansal tabloların tamamlayıcı bir parçasıdır.

Ziraat Katılım Bankası A.Ş.

31 ARALIK 2022 TARİHİNDE SONA EREN HESAP DÖNEMİNE AİT KONSOLİDE ÖZKAYNAKLAR DEĞİŞİM TABLOSU

(Tutarlar aksi belirtilmedikçe Bin Türk Lirası ("TL") olarak ifade edilmiştir.)

						Kâr veya Zararda Yeniden Sınıflandırılmayacak Birikmiş Diğer Kapsamlı Gelirler ve Giderler		
	ÖZKAYNAK KALEMLERİNDEKİ DEĞİŞİKLİKLER	**Ödenmiş Sermaye**	**Hisse Senedi İhraç Primleri**	**Hisse Senedi İptal Kârları**	**Diğer Sermaye Yedekleri**	**1**	**2**	**3**
	ÖNCEKİ DÖNEM							
	31 Aralık 2021							
I.	**Önceki Dönem Sonu Bakiyesi**	**1.750.000**	**-**	**-**	**261.513**	**-**	**(7.068)**	**-**
II.	**TMS 8 Uyarınca Yapılan Düzeltmeler**	**-**	**-**	**-**	**-**	**-**	**-**	**-**
2.1.	Hataların Düzeltilmesinin Etkisi	-	-	-	-	-	-	-
2.2	Muhasebe Politikasında Yapılan Değişikliklerin Etkisi	-	-	-	-	-	-	-
III.	**Yeni Bakiye (I+II)**	**1.750.000**	**-**	**-**	**261.513**	**-**	**(7.068)**	**-**
IV.	**Toplam Kapsamlı Gelir**	**-**	**-**	**-**	**-**	**-**	**173**	**-**
V.	**Nakden Gerçekleştirilen Sermaye Artırımı**	**-**	**-**	**-**	**-**	**-**	**-**	**-**
VI.	**İç Kaynaklardan Gerçekleştirilen Sermaye Artırımı**	**-**	**-**	**-**	**-**	**-**	**-**	**-**
VII.	**Ödenmiş Sermaye Enflasyon Düzeltme Farkı**	**-**	**-**	**-**	**-**	**-**	**-**	**-**
VIII.	**Hisse Senedine Dönüştürülebilir Tahviller**	**-**	**-**	**-**	**-**	**-**	**-**	**-**
IX.	**Sermaye Benzeri Borçlanma Araçları**	**-**	**-**	**-**	**-**	**-**	**-**	**-**
X.	**Diğer Değişiklikler Nedeniyle Artış /Azalış**	**-**	**-**	**-**	**-**	**-**	-	-
XI.	**Kâr Dağıtımı**	**-**	**-**	**-**	**-**	**-**	**-**	**-**
11.1	Dağıtılan Temettü	-	-	-	-	-	-	-
11.2	Yedeklere Aktarılan Tutarlar	-	-	-	-	-	-	-
11.3	Diğer	-	-	-	-	-	-	-
	Dönem Sonu Bakiyesi (III+IV.....+X+XI)	**1.750.000**	**-**	**-**	**261.513**	**-**	**(6.895)**	**-**
	CARİ DÖNEM							
	31 Aralık 2022							
I.	**Önceki Dönem Sonu Bakiyesi**	**1.750.000**	**-**	**-**	**261.513**	**-**	**(6.895)**	**-**
II.	**TMS 8 Uyarınca Yapılan Düzeltmeler**	**-**	**-**	**-**	**-**	**-**	**-**	**-**
2.1	Hataların Düzeltilmesinin Etkisi	-	-	-	-	-	-	-
2.2	Muhasebe Politikasında Yapılan Değişikliklerin Etkisi	-	-	-	-	-	-	-
III.	**Yeni Bakiye (I+II)**	**1.750.000**	**-**	**-**	**261.513**	**-**	**(6.895)**	**-**
IV.	**Toplam Kapsamlı Gelir**	**-**	**-**	**-**	**-**	**-**	**(87.471)**	**289**
V.	**Nakden Gerçekleştirilen Sermaye Artırımı**	**900.000**	**-**	**-**	**-**	**-**	**-**	**-**
VI.	**İç Kaynaklardan Gerçekleştirilen Sermaye Artırımı**	**-**	**-**	**-**	**-**	**-**	**-**	**-**
VII.	**Ödenmiş Sermaye Enflasyon Düzeltme Farkı**	**-**	**-**	**-**	**-**	**-**	**-**	**-**
VIII.	**Hisse Senedine Dönüştürülebilir Tahviller**	**-**	**-**	**-**	**-**	**-**	**-**	**-**
IX.	**Sermaye Benzeri Borçlanma Araçları**	**-**	**-**	**-**	**-**	**-**	**-**	**-**
X.	**Diğer Değişiklikler Nedeniyle Artış /Azalış**	**-**	**-**	**-**	**-**	**-**	-	-
XI.	**Kâr Dağıtımı**	**-**	**-**	**-**	**-**	**-**	**-**	**-**
11.1	Dağıtılan Temettü	-	-	-	-	-	-	-
11.2	Yedeklere Aktarılan Tutarlar	-	-	-	-	-	-	-
11.3	Diğer	-	-	-	-	-	-	-
	Dönem Sonu Bakiyesi (III+IV.....+X+XI)	**2.650.000**	**-**	**-**	**261.513**	**-**	**(94.366)**	**289**

1. Duran varlıklar birikmiş yeniden değerleme artışları/azalışları,
2. Tanımlanmış fayda planlarının birikmiş yeniden ölçüm kazançları/kayıpları,
3. Diğer (özkaynak yöntemiyle değerlenen yatırımların diğer kapsamlı gelirinden kâr/zararda sınıflandırılmayacak payları ile diğer kâr veya zarar olarak yeniden sınıflandırılmayacak diğer kapsamlı gelir unsurlarının birikmiş tutarları),
4. Yabancı para çevirim farkları,
5. Gerçeğe uygun değer farkı diğer kapsamlı gelire yansıtılan finansal varlıkların birikmiş yeniden değerleme ve/veya sınıflandırma kazançları/kayıpları,
6. Diğer (nakit akış riskinden korunma kazançları/kayıpları, özkaynak yöntemiyle değerlenen yatırımların diğer kapsamlı gelirinden kâr/zararda sınıflandırılacak payları ve diğer kâr veya zarar olarak yeniden sınıflandırılacak diğer kapsamlı gelir unsurlarının birikmiş tutarları ifade eder)

İlişikteki açıklama ve dipnotlar bu konsolide finansal tabloların tamamlayıcı bir parçasıdır.

Kâr veya Zararda Yeniden Sınıflandırılacak Birikmiş Diğer Kapsamlı Gelirler ve Giderler								
4	5	6	Kâr Yedekleri	Geçmiş Dönem Kârı/(Zararı)	Dönem Net Kâr veya Zararı	Azınlık Payları Hariç Toplam Özkyanak	Azınlık Payları	Toplam Özkaynak
-	(9.343)	-	1.098.041	641.130	-	3.734.273	-	3.734.273
-	-	-	-	-	-	-	-	-
-	-	-	-	-	-	-	-	-
-	-	-	-	-	-	-	-	-
-	(9.343)	-	1.098.041	641.130	-	3.734.273	-	3.734.273
-	28.600	-	-	-	558.689	587.462	-	587.462
-	-	-	-	-	-	-	-	-
-	-	-	-	-	-	-	-	-
-	-	-	-	-	-	-	-	-
-	-	-	-	-	-	-	-	-
-	-	-	-	-	-	-	-	-
-	-	-	-	-	-	-	-	-
-	-	-	641.130	(641.130)	-	-	-	-
-	-	-	-	-	-	-	-	-
-	-	-	638.562	(638.562)	-	-	-	-
-	-	-	2.568	(2.568)	-	-	-	-
-	19.257	-	1.739.171	-	558.689	4.321.735	-	4.321.735
							-	
-	19.257	-	1.739.171	558.689	-	4.321.735	-	4.321.735
-	-	-	-	-	-	-	-	-
-	-	-	-	-	-	-	-	-
-	-	-	-	-	-	-	-	-
-	19.257	-	1.739.171	558.689	-	4.321.735	-	4.321.735
-	2.403.620	-	-	-	3.840.272	6.156.710	-	6.156.710
-	-	-	-	-	-	900.000	-	900.000
-	-	-	-	-	-	-	-	-
-	-	-	-	-	-	-	-	-
-	-	-	-	-	-	-	-	-
-	-	-	-	-	-	-	-	-
-	-	-	-	-	-	-	-	-
-	-	-	558.689	(558.689)	-	-	-	-
-	-	-	-	-	-	-	-	-
-	-	-	558.689	(558.689)	-	-	-	-
-	-	-	-	-	-	-	-	-
-	2.422.877	-	2.297.860	-	3.840.272	11.378.445	-	11.378.445

Ziraat Katılım Bankası A.Ş.

31 ARALIK 2022 TARİHİNDE SONA EREN HESAP DÖNEMİNE AİT KONSOLİDE NAKİT AKIŞ TABLOSU

(Tutarlar aksi belirtilmedikçe Bin Türk Lirası ("TL") olarak ifade edilmiştir.)

	ZİRAAT KATILIM BANKASI A.Ş. KONSOLİDE NAKİT AKIŞ TABLOSU			
			Cari Dönem 01/01/2022 - 31/12/2022	Önceki Dönem 01/01/2021 - 31/12/2021
A.	**BANKACILIK FAALİYETLERİNE İLİŞKİN NAKİT AKIMLARI**			
1.1	**Bankacılık Faaliyet Konusu Aktif ve Pasiflerdeki Değişim Öncesi Faaliyet Kârı (Zararı)**		**7.465.717**	**1.476.308**
1.1.1	Alınan Kâr Payları		17.118.441	5.319.303
1.1.2	Ödenen Kâr Payları		(9.244.138)	(3.939.158)
1.1.3	Alınan Temettüler		774	-
1.1.4	Alınan Ücret ve Komisyonlar		786.063	284.498
1.1.5	Elde Edilen Diğer Kazançlar		1.199.956	295.913
1.1.6	Zarar Olarak Muhasebeleştirilen Donuk Alacaklardan Tahsilatlar		380.055	370.638
1.1.7	Personele ve Hizmet Tedarik Edenlere Yapılan Nakit Ödemeler		(798.367)	(317.383)
1.1.8	Ödenen Vergiler		(1.854.974)	(155.112)
1.1.9	Diğer		(122.093)	(382.391)
1.2	**Bankacılık Faaliyetleri Konusu Aktif ve Pasiflerdeki Değişim**		**16.013.785**	**4.121.148**
1.2.1	Gerçeğe Uygun Değer Farkı K/Z'a Yansıtılan FV'larda Net (Artış) Azalış		(342.655)	(978.818)
1.2.2	Bankalar Hesabındaki Net (Artış) Azalış		(6.902.199)	(5.165.109)
1.2.3	Kredilerdeki Net (Artış) Azalış		(63.868.472)	(20.025.767)
1.2.4	Diğer Varlıklarda Net (Artış) Azalış		(12.079.591)	(4.769.950)
1.2.5	Bankalardan Toplanan Fonlarda Net Artış (Azalış)		(3.735.381)	1.278.436
1.2.6	Diğer Toplanan Fonlarda Net Artış (Azalış)		95.726.345	30.198.802
1.2.7	Gerçeğe Uygun Değer Farkı K/Z'a Yansıtılan FY'lerde Net Artış (Azalış)		-	-
1.2.8	Alınan Kredilerdeki Net Artış (Azalış)		2.506.334	575.835
1.2.9	Vadesi Gelmiş Borçlarda Net Artış (Azalış)		-	-
1.2.10	Diğer Borçlarda Net Artış (Azalış)		4.709.404	3.007.719
I.	**Bankacılık Faaliyetlerinden Kaynaklanan Net Nakit Akımı**		**23.479.502**	**5.597.456**
B.	**YATIRIM FAALİYETLERİNE İLİŞKİN NAKİT AKIMLARI**			
II.	**Yatırım Faaliyetlerinden Kaynaklanan Net Nakit Akımı**		**(10.867.099)**	**(3.174.968)**
2.1	İktisap Edilen İştirakler, Bağlı Ortaklıklar ve Birlikte Kontrol Edilen Ortaklıklar (İş Ortaklıkları)		**-**	**-**
2.2	Elden Çıkarılan İştirakler, Bağlı Ortaklıklar ve Birlikte Kontrol Edilen Ortaklıklar (İş Ortaklıkları)		-	-
2.3	Satın Alınan Menkuller ve Gayrimenkuller		(538.972)	(183.248)
2.4	Elden Çıkarılan Menkul ve Gayrimenkuller		182.994	8.310
2.5	Elde Edilen Gerçeğe Uygun Değer Farkı Diğer Kapsamlı Gelire Yansıtılan Finansal Varlıklar		(12.431.232)	(6.580.875)
2.6	Elden Çıkarılan Gerçeğe Uygun Değer Farkı Diğer Kapsamlı Gelire Yansıtılan Finansal Varlıklar		5.651.615	3.580.845
2.7	Satın Alınan İtfa Edilmiş Maliyeti ile Ölçülen Finansal Varlıklar		(3.731.504)	-
2.8	Satılan İtfa Edilmiş Maliyeti ile Ölçülen Finansal Varlıklar		-	-
2.9	Diğer		-	-
C.	**FİNANSMAN FAALİYETLERİNE İLİŞKİN NAKİT AKIMLARI**			
III.	**Finansman Faaliyetlerinden Sağlanan Net Nakit**		**115.130**	**743.547**
3.1	Krediler ve İhraç Edilen Menkul Değerlerden Sağlanan Nakit		16.220.079	12.945.146
3.2	Krediler ve İhraç Edilen Menkul Değerlerden Kaynaklanan Nakit Çıkışı		(16.808.842)	(12.144.495)
3.3	İhraç Edilen Sermaye Araçları		812.529	-
3.4	Temettü Ödemeleri		-	-
3.5	Kiralamaya İlişkin Ödemeler		(108.636)	(57.104)
3.6	Diğer		-	-
IV.	**Döviz Kurundaki Değişimin Nakit ve Nakde Eşdeğer Varlıklar Üzerindeki Etkisi**	**(1)**	**367.400**	**207.266**
V.	**Nakit ve Nakde Eşdeğer Varlıklardaki Net (Azalış)/Artış (I+II+III+IV)**	**(1)**	**13.094.933**	**3.373.301**
VI.	**Dönem Başındaki Nakit ve Nakde Eşdeğer Varlıklar**	**(1)**	**8.059.458**	**4.686.157**
VII.	**Dönem Sonundaki Nakit ve Nakde Eşdeğer Varlıklar**	**(1)**	**21.154.391**	**8.059.458**

İlişikteki açıklama ve dipnotlar bu konsolide finansal tabloların tamamlayıcı bir parçasıdır.

Ziraat Katılım Bankası A.Ş.

31 ARALIK 2022 TARİHİNDE SONA EREN HESAP DÖNEMİNE AİT KONSOLİDE KÂR DAĞITIM TABLOSU

(Tutarlar aksi belirtilmedikçe Bin Türk Lirası ("TL") olarak ifade edilmiştir.)

ZİRAAT KATILIM BANKASI A.Ş. KONSOLİDE KÂR DAĞITIM TABLOSU			
		Cari Dönem [(*)] (31/12/2022)	Önceki Dönem (31/12/2021)
I.	**DÖNEM KÂRININ DAĞITIMI**		
1.1	Dönem Kârı	5.463.766	730.171
1.2	Ödenecek Vergi ve Yasal Yükümlülükler (-)	1.623.494	171.482
1.2.1	Kurumlar Vergisi (Gelir Vergisi)	2.911.395	373.740
1.2.2	Gelir Vergisi Kesintisi	-	-
1.2.3	Diğer Vergi ve Yasal Yükümlülükler	(1.287.901)	(202.258)
A.	**NET DÖNEM KÂRI (1.1-1.2)**	**3.840.272**	**558.689**
1.3	Geçmiş Dönemler Zararı (-)	-	-
1.4	Birinci Tertip Yasal Yedek Akçe (-)	-	27.934
1.5	Bankada Bırakılması ve Tasarrufu Zorunlu Yasal Fonlar (-)	-	-
B.	**DAĞITILABİLİR NET DÖNEM KÂRI [(A-(1.3+1.4+1.5)]**	**3.840.272**	**530.755**
1.6	Ortaklara Birinci Temettü (-)	-	-
1.6.1	Hisse Senedi Sahiplerine	-	-
1.6.2	İmtiyazlı Hisse Senedi Sahiplerine	-	-
1.6.3	Katılma İntifa Senetlerine	-	-
1.6.4	Kâra İştirakli Tahvillere	-	-
1.6.5	Kâr ve Zarar Ortaklığı Belgesi Sahiplerine	-	-
1.7	Personele Temettü (-)	-	-
1.8	Yönetim Kuruluna Temettü (-)	-	-
1.9	Ortaklara İkinci Temettü (-)	-	-
1.9.1	Hisse Senedi Sahiplerine	-	-
1.9.2	İmtiyazlı Hisse Senedi Sahiplerine	-	-
1.9.3	Katılma İntifa Senetlerine	-	-
1.9.4	Kâra İştirakli Tahvillere	-	-
1.9.5	Kâr ve Zarar Ortaklığı Belgesi Sahiplerine	-	-
1.10	İkinci Tertip Yasal Yedek Akçe (-)	-	-
1.11	Statü Yedekleri (-)	-	-
1.12	Olağanüstü Yedekler	-	**530.755**
1.13	Diğer Yedekler	-	-
1.14	Özel Fonlar	-	-
II.	**YEDEKLERDEN DAĞITIM**		
2.1	Dağıtılan Yedekler	-	-
2.2	İkinci Tertip Yasal Yedekler (-)	-	-
2.3	Ortaklara Pay (-)	-	-
2.3.1	Hisse Senedi Sahiplerine	-	-
2.3.2	İmtiyazlı Hisse Senedi Sahiplerine	-	-
2.3.3	Katılma İntifa Senetlerine	-	-
2.3.4	Kâra İştirakli Tahvillere	-	-
2.3.5	Kâr ve Zarar Ortaklığı Belgesi Sahiplerine	-	-
2.4	Personele Pay (-)	-	-
2.5	Yönetim Kuruluna Pay (-)	-	-
III.	**HİSSE BAŞINA KÂR**		
3.1	Hisse Senedi Sahiplerine	-	0,3193
3.2	Hisse Senedi Sahiplerine (%)	-	31,9250
3.3	İmtiyazlı Hisse Senedi Sahiplerine	-	-
3.4	İmtiyazlı Hisse Senedi Sahiplerine (%)	-	-
IV.	**HİSSE BAŞINA TEMETTÜ**		
4.1	Hisse Senedi Sahiplerine	-	-
4.2	Hisse Senedi Sahiplerine (%)	-	-
4.3	İmtiyazlı Hisse Senedi Sahiplerine	-	-
4.4	İmtiyazlı Hisse Senedi Sahiplerine (%)	-	-

(*) Kâr dağıtımı Ana Ortaklık Banka Genel Kurulu tarafından kararlaştırılmaktadır. Finansal tabloların düzenlendiği tarih itibarıyla 2022 yılı Genel Kurul toplantısı henüz yapılmamıştır.

(*) Kâr dağıtımı Banka Genel Kurulu tarafından kararlaştırılmaktadır. Finansal tabloların düzenlendiği tarih itibarıyla 2022 yılı Genel Kurul toplantısı henüz yapılmamıştır.

İlişikteki açıklama ve dipnotlar bu konsolide finansal tabloların tamamlayıcı bir parçasıdır.

Ziraat Katılım Bankası A.Ş.

31 ARALIK 2022 TARİHİ İTİBARIYLA KONSOLİDE FİNANSAL TABLOLARA İLİŞKİN AÇIKLAMA VE DİPNOTLAR

(Tutarlar aksi belirtilmedikçe Bin Türk Lirası ("TL") olarak ifade edilmiştir.)

ÜÇÜNCÜ BÖLÜM

MUHASEBE POLİTİKALARINA İLİŞKİN AÇIKLAMALAR

I. SUNUM ESASLARINA İLİŞKİN AÇIKLAMALAR

Ziraat Katılım Bankası A.Ş. ("Banka" veya "Ana Ortaklık Banka") ve konsolidasyona tabi ortaklıkları (Hep birlikte "Grup" olarak anılacaktır), konsolide finansal tablolarını 1 Kasım 2006 tarihli ve 26333 sayılı Resmi Gazete'de yayımlanan "Bankaların Muhasebe Uygulamalarına ve Belgelerin Saklanmasına İlişkin Usul ve Esaslar Hakkında Yönetmelik" ve Bankacılık Düzenleme ve Denetleme Kurulu tarafından bankaların hesap ve kayıt düzenine ilişkin yayımlanan diğer düzenlemeler ile Bankacılık Düzenleme ve Denetleme Kurumu ("BDDK") genelge ve açıklamaları ve bunlar ile düzenlenmeyen konularda Kamu Gözetimi, Muhasebe ve Denetim Standartları Kurumu ("KGK") tarafından yürürlüğe konulmuş olan Türkiye Finansal Raporlama Standartları ("TFRS") hükümlerini içeren; "BDDK Muhasebe ve Finansal Raporlama Mevzuatı" na uygun olarak düzenlemektedir.

Düzenlenen kamuya açıklanacak konsolide finansal tabloların biçim ve içerikleri ile bunların açıklama ve dipnotları 28 Haziran 2012 tarih ve 28337 sayılı Resmi Gazete'de yayımlanan "Bankalarca Kamuya Açıklanacak Finansal Tablolar ile Bunlara İlişkin Açıklama ve Dipnotlar Hakkında Tebliğ" ve 23 Ekim 2015 tarih ve 29511 sayılı Resmi Gazete'de yayımlanan "Bankalarca Risk Yönetimine İlişkin Kamuya Yapılacak Açıklamalar Hakkında Tebliğ" ile bu tebliğlere ek ve değişiklikler getiren tebliğlere uygun olarak hazırlanmıştır. Banka, muhasebe kayıtlarını Türk parası olarak, Bankacılık Kanunu, Türk Ticaret Kanunu ve Türk vergi mevzuatına uygun olarak tutmaktadır.

Konsolide finansal tablolar, gerçeğe uygun değerleri ile gösterilen finansal varlık ve yükümlülüklerin dışında, tarihi maliyet esası baz alınarak aksi belirtilmedikçe, finansal rapor ve dipnotlarda tüm bakiyeler Bin Türk Lirası ("TL") olarak sunulmuştur.

Konsolide finansal tabloların hazırlanması, bilanço tarihi itibarıyla raporlanan varlık ve yükümlülüklerin ya da açıklanan şarta bağlı varlık ve yükümlülüklerin tutarlarını ve ilgili dönem içerisinde oluştuğu raporlanan gelir ve giderlerin tutarlarını etkileyen tahmin ve varsayımların yapılmasını gerektirir. Bu tahminler yönetimin en iyi kanaat ve bilgilerine dayanmakla birlikte, gerçek sonuçlar bu tahminlerden farklılık gösterebilir. Kullanılan varsayım ve tahminler ile değişikliklerin etkisi ilgili dipnotlarda açıklanmaktadır.

1 Ocak 2021'den geçerli olmak üzere TFRS 9, TMS 39, TFRS 7, TFRS 4 ve TFRS 16'da değişiklikler getiren Gösterge Faiz Oranı Reformu yayınlanmıştır. Yapılan değişiklikler ile sözleşmeye bağlı nakit akışlarının belirlenmesinde kullanılan esas ile riskten korunma muhasebesi hükümlerinde belirli istisnalar sağlanmaktadır. Söz konusu değişikliklerin Grup'un finansal durumu veya performansı üzerinde önemli bir etkisi olmamıştır. Grup'un 31 Aralık 2022 tarihi itibarıyla gösterge faiz oranına dayanan riskten korunma işlemi bulunmamaktadır.

KGK, 20 Ocak 2022 tarihinde, Türkiye Finansal Raporlama Standartları kapsamında Yüksek Enflasyonlu Ekonomilerde Finansal Raporlamanın uygulanıp uygulanmamasına ilişkin açıklamada bulunmuştur. Buna göre, TFRS'yi uygulayan işletmelerin 2021 yılına ait finansal tablolarında TMS 29 Yüksek Enflasyonlu Ekonomilerde Finansal Raporlama kapsamında herhangi bir düzeltme yapmalarına gerek bulunulmadığı belirtilmiştir. 31 Aralık 2022 tarihi itibarıyla KGK tarafından bu kapsamında yeni bir açıklama yapılmamış olup, 31 Aralık 2022 tarihli finansal tablolar hazırlanırken TMS 29'a göre enflasyon düzeltmesi yapılmamıştır.

Rusya ile Ukrayna arasında 2022 yılı başından itibaren yaşanan gerginlik, krize ve sıcak çatışmaya dönüşmüş ve rapor tarihi itibarıyla devam etmektedir. Banka'nın iki ülkede de faaliyeti bulunmamakta olup, söz konusu krizin Banka faaliyetleri üzerinde doğrudan bir etkisinin olması beklenmemektedir. Gelişmeler takip edilmekte olup, tahmini etkileri ilgili muhasebe standartları kapsamında değerlendirilip, konsolide finansal tablolara yansıtılmaktadır.

II. FİNANSAL ARAÇLARIN KULLANIM STRATEJİSİ VE YABANCI PARA CİNSİNDEN İŞLEMLERE İLİŞKİN AÇIKLAMALAR

Ana Ortaklık Banka'nın temel faaliyet alanı; her türlü nakdi ve gayri nakdi Türk Lirası ve döviz üzerinden krediler açmak, yurtiçi ve yurtdışı para ve sermaye piyasalarında işlemler yapmak, Türk Lirası ve yabancı para cari/katılma hesabı toplamak gibi bankacılık hizmetlerini kapsamaktadır. Raporlama tarihi itibarıyla Ana Ortaklık Banka kaynaklarının büyük kısmı toplanan fonlar, alınan krediler ve özkaynaklardan oluşmaktadır. Banka bu kaynağını ağırlıklı olarak krediler ve kira sertifikaları olarak değerlendirmektedir. Banka'nın likidite yapısı, vadesi gelecek bütün yükümlülüklerin karşılanabileceği şekilde dikkate alınmaktadır.

Ziraat Katılım Bankası A.Ş.

31 ARALIK 2022 TARİHİ İTİBARIYLA KONSOLİDE FİNANSAL TABLOLARA İLİŞKİN AÇIKLAMA VE DİPNOTLAR

(Tutarlar aksi belirtilmedikçe Bin Türk Lirası ("TL") olarak ifade edilmiştir.)

Yabancı para işlemler, işlemin yapıldığı tarihteki Banka gişe döviz alış kurları esas alınmak suretiyle kayıtlara yansıtılmıştır. Dönem sonlarında, yabancı para aktif ve pasif hesapların bakiyeleri, dönem sonu Banka gişe döviz alış kurları ile değerlemeye tabi tutularak Türk parasına çevrilmiş ve oluşan kur farkları "kambiyo işlemleri kâr/zararı" olarak kayıtlara yansıtılmıştır.

Borçlanmayı temsil eden menkul değerler ile parasal nitelikli finansal aktiflerin Türk Lirası'na dönüştürülmesinden kaynaklanan farklar gelir tablosuna dâhil edilmektedir. Banka'nın aktifleştirdiği kur farkı bulunmamaktadır.

Ana Ortaklık Banka, Bilanço ve Özkaynak yönetimini imkânlar dâhilinde piyasa koşulları göz önüne alınarak likidite, kur ve kredi risklerini belli sınırlar içinde tutmak ve kârlılığı maksimize etmek amacıyla Yönetim Kurulu'nca belirlenen Aktif Pasif Komitesi tarafından risk limitleri dâhilinde yürütmektedir.

III. KONSOLİDE EDİLEN ORTAKLIKLARA İLİŞKİN BİLGİLER

Uygulanan konsolidasyon esasları:

Konsolide finansal tabloların hazırlanmasında 8 Kasım 2006 tarih ve 26340 sayılı Resmi Gazete'de yayımlanan "Bankaların Konsolide Finansal Tablolarının Düzenlenmesine İlişkin Tebliğ" ve "Konsolide Finansal Tablolar Standardı"nda ("TFRS 10") belirlenen yöntem, usul ve esaslara uyulmaktadır.

1. Bağlı ortaklıkların konsolide edilme esasları:

Bağlı ortaklıklar, Ana Ortaklık Banka'nın ya (a) doğrudan ve/veya dolaylı olarak kendisine ait olan hisseler neticesinde şirketlerdeki hisselerle ilgili oy kullanma hakkının %50'den fazlasını kullanma yetkisi kanalıyla ya da (b) oy kullanma hakkının %50'den fazlasını kullanma yetkisine sahip olmamakla birlikte mali ve işletme politikaları üzerinde fiili hakimiyet etkisini kullanmak suretiyle mali ve işletme politikalarını Grup'un menfaatleri doğrultusunda kontrol etme yetkisi ve gücüne sahip olduğu şirketleri ifade eder. Kontrol, Ana Ortaklık Banka'nın bir tüzel kişilikte doğrudan veya dolaylı olarak sermayenin çoğunluğuna sahip olması veya bu çoğunluğa sahip olmamakla birlikte imtiyazlı hisseleri elinde bulundurması veya diğer hissedarlarla yapılan anlaşmalara istinaden oy hakkının çoğunluğuna tasarruf etmesi veya herhangi bir suretle yönetim kurulu üyelerinin çoğunluğunu atayabilme ya da görevden alma gücünü elde bulundurması olarak kabul edilmiştir.

Bağlı ortaklıklar, faaliyet sonuçları, aktif ve özkaynak büyüklükleri bazında önemlilik ilkesi çerçevesinde, tam konsolidasyon yöntemi kullanılmak suretiyle konsolide edilmektedir.

Bağlı ortaklıklar, faaliyetleri üzerindeki kontrolün Grup'a transfer olduğu tarihten itibaren konsolidasyon kapsamına alınmış ve kontrolün ortadan kalktığı tarihte de konsolidasyon kapsamından çıkarılacaktır. Gerekli görüldüğünde, bağlı ortaklıklar için uygulanan muhasebe politikaları Grup tarafından uygulanan muhasebe politikaları ile tutarlılığın sağlanması amacıyla değiştirilebilecektir.

Tam konsolidasyon yöntemine göre, bağlı ortaklık varlık, yükümlülük, kâr veya zarar ve bilanço dışı kalemlerinin %100'ü Ana Ortaklık Banka'nın varlık, yükümlülük, kâr veya zarar ve bilanço dışı kalemleri ile birleştirilmiştir. Grup'un bağlı ortaklıktaki yatırımının defter değeri ile bağlı ortaklığın sermayesinin Grup'a ait olan kısmı netleştirilmiştir. Konsolidasyon kapsamındaki ortaklıklar arasındaki işlemlerden kaynaklanan bakiyeler ile gerçekleşmemiş kârlar ve zararlar karşılıklı olarak mahsup edilmiştir. Konsolide edilmiş bağlı ortaklık net geliri içindeki azınlık hakları bulunmamaktadır.

Konsolidasyon kapsamındaki ortaklıkların unvanları, ana merkezlerinin bulunduğu yerler, faaliyet konuları ve etkin ve doğrudan ve dolaylı ortaklık oranları aşağıdaki gibidir:

31 Aralık 2022

Unvanı	Faaliyet Merkezi (Şehir/Ülke)	Faaliyet Konusu	Etkin Ortaklık Oranları (%)	Doğrudan ve Dolaylı Ortaklık Oranları (%)
Ziraat Katılım Varlık Kiralama A.Ş.	İstanbul/Türkiye	Kira Sertifikası İhracı	100	100
ZKB Varlık Kiralama A.Ş.	İstanbul/Türkiye	Kira Sertifikası İhracı	100	100

Ziraat Katılım Bankası A.Ş.

31 ARALIK 2022 TARİHİ İTİBARIYLA KONSOLİDE FİNANSAL TABLOLARA İLİŞKİN AÇIKLAMA VE DİPNOTLAR

(Tutarlar aksi belirtilmedikçe Bin Türk Lirası ("TL") olarak ifade edilmiştir.)

Ziraat Katılım Varlık Kiralama A.Ş., Bankacılık Düzenleme ve Denetleme Kurulu ve Sermaye Piyasası Kurulu'dan alınan izin doğrultusunda 22 Ocak 2016 tarihinde tamamı Ana Ortaklık Banka tarafından ödenmiş 50 TL sermaye ile kurulmuş ve ticaret siciline tescil edilmiştir. SPK'nın 7 Haziran 2013 tarihli ve 28760 sayılı Resmi Gazete'de yayımlanan Kira Sertifikaları Tebliği (III-61.1) çerçevesinde münhasıran kira sertifikası ihraç etmek amacıyla kurulmuştur. 19 Temmuz 2017 tarihinde tamamı Ana Ortaklık Banka tarafından ödenmiş 50 TL sermaye ile ZKB Varlık Kiralama Anonim Şirketi kurulmuş, 8 Eylül 2017 tarihinde tescil işlemi gerçekleştirilerek faaliyetine başlamıştır.

2. İştiraklerin ve birlikte kontrol edilen ortaklıkların konsolide edilme esasları:

31 Aralık 2022 tarihi itibariyla Ana Ortaklık Banka'nın iştirak ve birlikte kontrol edilen ortaklığı bulunmamaktadır.

IV. VADELİ İŞLEM VE OPSİYON SÖZLEŞMELERİ İLE TÜREV ÜRÜNLERE İLİŞKİN AÇIKLAMALAR

Ana Ortaklık Banka'nın türev işlemlerini ağırlıklı olarak vadeli döviz alım-satım sözleşmeleri oluşturmaktadır.

Türev finansal araçlar ilk olarak gerçeğe uygun değerleriyle kayda alınmaktadır. Türev işlemler kayda alınmalarını izleyen dönemlerde; gerçeğe uygun değerin pozitif veya negatif olmasına göre türev finansal varlıkların gerçeğe uygun değer farkı kâr zarara yansıtılan veya türev finansal yükümlülüklerin gerçeğe uygun değer farkı kâr zarara yansıtılan hesaplarında bilanço içerisinde gösterilmektedir. Yapılan değerleme sonucu gerçeğe uygun değerde meydana gelen farklar, kâr veya zarar tablosunda ticari kâr/zarar kaleminde türev finansal işlemlerden kâr/zararı ve kambiyo kârı/zararı kalemleri altında muhasebeleştirilmektedir.

Türev işlemlerden doğan yükümlülük ve alacaklar sözleşme tutarları üzerinden nazım hesaplara kaydedilmektedir.

V. KÂR PAYI GELİR VE GİDERİNE İLİŞKİN AÇIKLAMALAR

Kâr payı gelirleri, TFRS 9 da belirlenen finansal varlığın gelecekteki nakit akımlarının bugünkü net değerine eşitleyen iç verim oranı yöntemine göre muhasebeleştirilmekte ve tahakkuk esasına göre kayıtlara yansıtılmaktadır.

Ana Ortaklık Banka, donuk alacakları için 1 Ocak 2018 tarihinden itibaren reeskont hesaplamaya başlamıştır. Donuk alacakların net defter değeri üzerinden (Brüt Defter Değeri - Beklenen Zarar Karşılığı) reeskont hesaplanmaktadır.

Ana Ortaklık Banka, kâr payı giderlerini tahakkuk esasına göre muhasebeleştirmektedir. Katılma hesapları üzerinden birim değer hesaplama yöntemine göre gider reeskontu hesaplamaktadır ve bu tutarlar bilançoda "Toplanan Fonlar" içerisinde gösterilmektedir.

VI. ÜCRET VE KOMİSYON GELİR VE GİDERLERİNE İLİŞKİN AÇIKLAMALAR

Komisyon gelir ve giderlerinden, bankacılık, acente ve aracılık hizmet gelir ve giderleri TFRS 15 Müşteri Sözleşmelerinden Hasılat standardına uygun olarak tahsil edildikleri veya ödendikleri anda gelir/gider olarak muhasebeleştirilmektedir. Nakdi kredilerden alınan komisyon gelirleri dönemsellik ilkesine bağlı olarak tahakkuk esasına göre iç verim yöntemi kullanılarak gelir hesaplarına aktarılmaktadır.

Nakdi kredilerden alınan komisyonların gelecek döneme ilişkin kısımları ise "Kazanılmamış Gelirler" hesabına kaydedilerek bilançoda "Diğer Yükümlülükler" içerisinde gösterilmektedir. Peşin ödenen gider mahiyetindeki tutarlar hizmet dönemi boyunca tahakkuk esasına göre ilgili gider hesaplarına yansıtılmaktadır.

VII. FİNANSAL VARLIKLARA İLİŞKİN AÇIKLAMALAR

Finansal varlıklar, TFRS 9 standardının üçüncü bölümünde yer alan "Finansal Tablolara Alma ve Finansal Tablo Dışı Bırakma" hükümlerine göre kayıtlara alınmakta veya çıkarılmaktadır. Finansal varlıklar ilk kez finansal tablolara alınması esnasında gerçeğe uygun değerinden ölçülmektedir. "Gerçeğe Uygun Değer Farkı Kâr/Zarara Yansıtılan Finansal Varlıklar" dışındaki finansal varlıkların ilk ölçümünde işlem maliyetleri de gerçeğe uygun değere ilave edilmekte veya gerçeğe uygun değerden düşülmektedir. Finansal araçlar, Grup'un bu finansal araçlara hukuki olarak taraf olması durumunda , Grup'un bilançosunda yer almaktadır.

Ziraat Katılım Bankası A.Ş.

31 ARALIK 2022 TARİHİ İTİBARIYLA KONSOLİDE FİNANSAL TABLOLARA İLİŞKİN AÇIKLAMA VE DİPNOTLAR

(Tutarlar aksi belirtilmedikçe Bin Türk Lirası ("TL") olarak ifade edilmiştir.)

Grup, finansal varlıklarını "Gerçeğe Uygun Değer Farkı Kâr/Zarara Yansıtılan Finansal Varlıklar", "Gerçeğe Uygun Değer Farkı Diğer Kapsamlı Gelire Yansıtılan Finansal Varlıklar" veya "İtfa Edilmiş Maliyeti ile Ölçülen Finansal Varlıklar" olarak sınıflandırmakta ve muhasebeleştirmektedir. Söz konusu sınıflandırma, finansal varlıkların ilk muhasebeleştirme esnasında yönetim için kullanılan ilgili iş modeli ile sözleşmeye bağlı nakit akış özelliklerine bağlıdır. Finansal varlıklar, temelde Banka'nın ticari faaliyet ve operasyonlarını meydana getirmektedir. Bu araçlar finansal tablolardaki likiditeyi, kredi riskini ortaya çıkarma, etkileme ve azaltabilme özelliğine sahiptir.

TFRS 9 Kapsamında Sınıflandırma ve Ölçüm

Finansal varlıklar, TFRS 9 Finansal Araçlar standardı kapsamında; itfa edilmiş maliyeti ile ölçülen, gerçeğe uygun değer farkı diğer kapsamlı gelire yansıtılarak ölçülen veya gerçeğe uygun değer farkı kâr veya zarara yansıtılarak ölçülen olarak sınıflandırılır.

Finansal varlıkların sınıflandırılmasını belirlemek için "İş Modeli Değerlendirmesi" ve "Sözleşmeye Dayalı Nakit Özellikleri Testi" gerçekleştirilir.

a. Gerçeğe uygun değer farkı kâr/zarara yansıtılan finansal varlıklar

Gerçeğe uygun değer farkı kâr/zarara yansıtılan finansal varlıklar, sözleşmeye bağlı nakit akışlarını tahsil etmek için elde tutmayı amaçlayan iş modeli ile sözleşmeye bağlı nakit akışlarının tahsil edilmesini ve satılmasını amaçlayan iş modeli dışında kalan diğer model ile yönetilen, piyasada kısa dönemde oluşan fiyat ve benzeri unsurlardaki dalgalanmalardan kâr sağlamak amacıyla elde edilen veya elde edilme nedeninden bağımsız olarak, kısa dönemde kâr sağlamaya yönelik bir portföyün parçası olan finansal varlıklar ile finansal varlığa ilişkin sözleşme şartlarının, belirli tarihlerde sadece anapara ve anapara bakiyesinden kaynaklanan kâr payı ödemelerini içeren nakit akışlarına yol açmayan finansal varlıklardır.

Gerçeğe uygun değer farkı kâr/zarara yansıtılan finansal varlıklar, gerçeğe uygun değerleri ile kayda alınmakta ve kayda alınmalarını takiben de gerçeğe uygun değerleri ile değerlemeye tabi tutulmaktadır. Yapılan değerleme sonucu oluşan kazanç ve kayıplar kâr/zarar hesaplarına dâhil edilmektedir.

Gerçeğe uygun değer farkı kâr veya zarara yansıtılan finansal varlıklar içerisinde yer alan kira sertifikalarından BİST'te işlem görenler bilanço tarihinde BİST'te oluşan ağırlıklı ortalama takas fiyatları ile BİST'te işlem görmeyen finansal varlıklar T.C. Merkez Bankası fiyatlarıyla değerlenmektedir. Yapılan değerleme sonucu oluşan kazanç ve kayıplar kâr/zarar hesaplarına dâhil edilmektedir.

b. Gerçeğe uygun değer farkı diğer kapsamlı gelire yansıtılan finansal varlıklar

Finansal varlığın sözleşmeye bağlı nakit akışlarının tahsil edilmesini ve finansal varlığın satılmasını amaçlayan bir iş modeli kapsamında elde tutulmasına ek olarak finansal varlığa ilişkin sözleşme şartlarının, belirli tarihlerde sadece anapara ve anapara bakiyesinden kaynaklanan kâr payı ödemelerini içeren nakit akışlarına yol açması durumlarında finansal varlık, gerçeğe uygun değer farkı diğer kapsamlı gelire yansıtılan olarak sınıflandırılmaktadır.

Gerçeğe uygun değer farkı diğer kapsamlı gelire yansıtılan finansal varlıklar, gerçeğe uygun değerini yansıtan elde etme maliyetlerine işlem maliyetlerinin eklenmesi ile kayda alınmaktadır. Gerçeğe uygun değer farkı diğer kapsamlı gelire yansıtılan finansal varlıklar kayda alınmalarını takiben gerçeğe uygun değeriyle değerlenmektedir. Gerçeğe uygun değer farkı diğer kapsamlı gelire yansıtılan menkul değerlerin iç verim yöntemi ile hesaplanan kâr payı gelirleri ile sermayede payı temsil eden menkul değerlerin temettü gelirleri gelir tablosuna yansıtılmaktadır. Gerçeğe uygun değer farkı diğer kapsamlı gelire yansıtılan finansal varlıkların gerçeğe uygun değerleri ile itfa edilmiş maliyetleri arasındaki fark yani "Gerçekleşmemiş kâr ve zararlar" ise ilgili finansal varlığa karşılık gelen değerin tahsili, varlığın satılması, elden çıkarılması veya zafiyete uğraması durumlarından birinin gerçekleşmesine kadar dönemin gelir tablosuna yansıtılmamakta ve özkaynaklar altındaki "Kâr veya Zararda Yeniden Sınıflandırılacak Birikmiş Diğer Kapsamlı Gelirler veya Giderler" hesabında izlenmektedir. Söz konusu menkul değerlerin tahsil edildiğinde veya elden çıkarıldığında özkaynak içinde yansıtılan birikmiş gerçeğe uygun değer farkları gelir tablosuna yansıtılmaktadır.

Ziraat Katılım Bankası A.Ş.

31 ARALIK 2022 TARİHİ İTİBARIYLA KONSOLİDE FİNANSAL TABLOLARA İLİŞKİN AÇIKLAMA VE DİPNOTLAR

(Tutarlar aksi belirtilmedikçe Bin Türk Lirası ("TL") olarak ifade edilmiştir.)

Sermayede payı temsil eden menkul kıymetler

İlk kayda alım esnasında, Banka, ticari amaçla elde tutulmayan veya TFRS 3, "İşletme Birleşmeleri" standardının uygulandığı bir işletme birleşmesinde edinen işletmenin finansal tablolarına aldığı bir şarta bağlı bedel niteliğinde olmayan ve TFRS 9 kapsamındaki bir özkaynak aracına yapılan yatırımın gerçeğe uygun değerindeki sonraki dönemlerde oluşan değişikliklerin diğer kapsamlı gelir tablosuna alınması konusunda, geri dönülemeyecek bir tercihte bulunulabilir. Banka söz konusu tercihi her bir finansal araç için ayrı ayrı yapmaktadır.

Diğer kapsamlı gelir tablosunda muhasebeleştirilen ilgili gerçeğe uygun değer farkları, sonraki dönemlerde kâr veya zarara aktarılamayıp geçmiş yıllar kâr/ zararlarına transfer edilmektedir. Bu tür yatırımlardan sağlanan temettüler ise, açıkça yatırımın maliyetinin bir kısmının geri kazanılması niteliğinde olmadıkça, kâr veya zarar olarak finansal tablolara alınmaktadır. Gerçeğe uygun değer farkı diğer kapsamlı gelire yansıtılan özkaynak araçları değer düşüklüğü hesaplamasına konu edilmemektedir.

c. İtfa edilmiş maliyeti ile ölçülen finansal varlıklar:

Finansal varlığın, sözleşmeye bağlı nakit akışlarının tahsil edilmesini amaçlayan bir iş modeli kapsamında elde tutulması ve finansal varlığa ilişkin sözleşme şartlarının, belirli tarihlerde sadece anapara ve anapara bakiyesinden kaynaklanan kâr payı ödemelerini içeren nakit akışlarına yol açması durumunda finansal varlık itfa edilmiş maliyeti ile ölçülen finansal varlık olarak sınıflandırılmaktadır.

İtfa edilmiş maliyeti ile ölçülen finansal varlıklar ilk olarak gerçeğe uygun değerlerini yansıtan elde etme maliyet bedellerine işlem maliyetlerinin eklenmesi ile kayda alınmakta ve kayda alınmalarını takiben iç verim oranı kullanılarak "İtfa edilmiş maliyeti" ile ölçülmektedir. İtfa edilmiş maliyeti ile ölçülen finansal varlıklar ile ilgili kâr payı gelirleri kâr veya zarar tablosuna yansıtılmaktadır.

Banka'nın gerçeğe uygun değer farkı diğer kapsamlı gelire yansıtılan ve itfa edilmiş maliyeti ile ölçülen menkul kıymet portföylerinde tüketici fiyatlarına ("TÜFE") endeksli kira sertifikaları bulunmaktadır. Söz konusu kıymetlerin değerlemeleri reel kâr payı oranları ve hazine tarafından açıklanan endeks değeri baz alınarak iç verim yöntemine göre yapılmaktadır.

Krediler

Krediler, borçluya mal veya hizmet sağlama yoluyla oluşturulan finansal varlıklardan oluşmaktadır. Kredilerin ilk kaydı maliyet değerleri ile yapılmaktadır ve kayda alınmalarını takiben "iç verim oranı yöntemi" kullanılarak itfa edilmiş bedelleri ile ölçülmektedir.

Nakdi krediler; tür, vade ve teminat yapılarına göre, Tek Düzen Hesap Planı ve İzahnamesi'nde belirtilen hesaplarda orijinal bakiyelerine göre muhasebeleştirilmektedir. YP cinsinden krediler sabit fiyat üzerinden kayda alınmakta, Banka gişe döviz alış kuru ile evalüasyona tabi tutulmaktadır. Kullandırım tarihinde geçerli olan Banka gişe döviz alış kuru üzerinden TL olarak kullandırılmış olan dövize endeksli kredilerin geri ödemeleri ise taksit tahsilat tarihinde geçerli olan Banka gişe döviz satış kuru üzerinden hesaplanan TL karşılıkları ile tahsil edilmektedir.

31 Aralık 2022 tarihi itibarıyla Banka'nın kâr-zarar ortaklığı (müşâreke) ve emek-sermaye ortaklığı (mudârebe) yatırımları dâhil tüm kredileri "İtfa Edilmiş Maliyetiyle Ölçülenler" hesabında izlenmektedir. Ana Ortaklık Banka'nın BDDK Tekdüzen Hesap Planına göre krediler hesabında izlediği kâr-zarar ortaklığı ve emek-sermaye ortaklığı yatırımları BDDK'nın E-43890421-010.07.01-1294 sayılı yazısı ile, 31 Aralık 2020 tarihi itibarıyla ilk defa değerlemesi yapılacak olanlar veya 1 Ocak 2021 tarihinden sonra yeni kullandırılan "emek-sermaye ortaklığı" veya "kâr-zarar ortaklığı" şeklindeki ortaklık finansmanı fonlamaları için "Faizsiz Finans Muhasebe Standardı 3: Mudârebe Finansmanı" veya "Faizsiz Finans Muhasebe Standardı 4: Müşâreke Finansmanı" standartları uygulanması hükmüne uygun olarak olarak muhasebeleştirilmiştir.

Ziraat Katılım Bankası A.Ş.

31 ARALIK 2022 TARİHİ İTİBARIYLA KONSOLİDE FİNANSAL TABLOLARA İLİŞKİN AÇIKLAMA VE DİPNOTLAR

(Tutarlar aksi belirtilmedikçe Bin Türk Lirası ("TL") olarak ifade edilmiştir.)

VIII. FİNANSAL VARLIKLARDA DEĞER DÜŞÜKLÜĞÜNE İLİŞKİN AÇIKLAMALAR

Beklenen zarar karşılıklarına ilişkin açıklamalar

Ana Ortaklık Banka, kredi ve alacakları için 22 Haziran 2016 tarih ve 29750 sayılı Resmi Gazete'de yayımlanan "Kredilerin Sınıflandırılması ve Bunlar için Ayrılacak Karşılıklara İlişkin Usul ve Esaslar Hakkında Yönetmelik"i ("Karşılıklar Yönetmeliği") dikkate alarak 1 Ocak 2018 tarihinden itibaren değer düşüklüğü karşılıklarını TFRS 9 hükümlerine uygun olarak ayırmaktadır. Bu kapsamda, Banka, tahminlerini belirlerken kredi risk politikaları ve ihtiyatlılık prensibi doğrultusunda, kredi portföyünün genel yapısını, müşterilerin mali bünyelerini, mali olmayan verilerini ve ekonomik konjonktürü dikkate almaktadır.

Beklenen kredi zararı modelinin ana ilkesi, finansal araçların kredi kalitesinde bozulma veya iyileşmenin genel görünümünü yansıtabilmektir. Zarar karşılığı veya karşılık olarak bilinen beklenen kredi zararının miktarı, kredi riskindeki artışın derecesine göre değişmektedir. Genel yaklaşıma göre iki ölçüm bulunmaktadır:

- 12-Aylık Beklenen Zarar Karşılığı (1. aşama), kredi kalitesinde önemli bir bozulma olmadıkça tüm varlıklar için geçerlidir.
- Ömürboyu Beklenen Zarar Karşılığı (2. aşama ve 3. aşama), kredi riskinde önemli bir artış meydana geldiğinde uygulanır.

Beklenen kredi zararı modeli itfa edilmiş maliyet ya da gerçeğe uygun değer üzerinden diğer kapsamlı gelir tablosuna kaydedilen araçlara (banka mevduatları, krediler ve menkul kıymetler gibi) ve ek olarak, kiralama alacakları, sözleşme varlıkları, kredi taahhütleri ve finansal garanti sözleşmelerine uygulanır.

Beklenen kredi zararı modelinin yol gösterici prensibi, finansal araçların kredi riskindeki artış ya da iyileşmenin genel görünümünü yansıtmaktır. Zarar karşılığı miktarı, kredinin ilk verilişinden itibaren kredi riskindeki artışın derecesine bağlıdır.

Beklenen kredi zararı, bir finansal aracın ömrü boyunca krediden beklenen zararların tahmini olmakla birlikte, ölçüm için aşağıdaki hususlar önem taşımaktadır.

- Mümkün sonuçlar dikkate alınarak belirlenen olasılıklara göre ağırlıklandırılmış ve tarafsız bir tutar,
- Paranın zaman değeri,
- Geçmiş olaylar, mevcut şartlar ve gelecekteki ekonomik şartlara ilişkin tahminler hakkında, raporlama tarihi itibarıyla aşırı maliyet ve çabaya katlanılmadan elde edilebilen makul ve desteklenebilir bilgi.

Bu finansal varlıklar finansal tablolara ilk alındıkları andan itibaren gözlemlenen kredi risklerindeki artışa bağlı olarak aşağıdaki üç kategoriye ayrılmıştır:

Ziraat Katılım Bankası A.Ş.

31 ARALIK 2022 TARİHİ İTİBARIYLA KONSOLİDE FİNANSAL TABLOLARA İLİŞKİN AÇIKLAMA VE DİPNOTLAR

(Tutarlar aksi belirtilmedikçe Bin Türk Lirası ("TL") olarak ifade edilmiştir.)

12 Aylık Beklenen Kredi Zarar Karşılığı (1. Aşama)

Finansal tablolara ilk alındıkları anda veya finansal tablolara ilk alındıkları andan sonra kredi riskinde önemli bir artış olmayan finansal varlıklardır. Bu varlıklar için kredi riski değer düşüklüğü karşılığı 12 aylık beklenen kredi zarar karşılığı tutarında muhasebeleşmektedir. Kredi kalitesinde önemli bir bozulma olmadıkça tüm varlıklar için geçerlidir.

12 Aylık beklenen zarar değerleri, (raporlama tarihinden sonraki 12 ay içinde veya bir finansal aracın ömrü 12 aydan kısa ise daha kısa bir süre içinde) ömür boyu beklenen kayıp hesaplamasının bir parçasıdır.

Kredi Riskinde Önemli Artış (2. Aşama)

Finansal varlıklar, kredi riskinde önemli derecede bir artış olduğunun belirlenmesi halinde 2. aşamaya aktarılmaktadır. Beklenen zarar karşılığı, 1. aşamadaki krediler için 1 yıllık hesaplanırken, 2. aşamadaki krediler için beklenen zarar karşılığı kalan tüm vade dikkate alınarak hesaplanmaktadır.

Finansal varlığın kredi riskinin önemli derecede artmasının ve 2. aşamaya aktarılmasının belirlenmesinde dikkate alınan temel kriterler, yakın izlemede olması, gecikme gün sayısının 30 gün ve üzerinde olması ve Bankanın içsel erken uyarı sistemi notudur.

Temerrüt (3. Aşama)

Raporlama tarihi itibarıyla değer düşüklüğüne uğradıklarına dair tarafsız kanıtı bulunan finansal varlıkları içermektedir. Bu varlıklar için ömür boyu beklenen kredi zarar karşılığı kaydedilmektedir.

Banka, aşağıdaki iki durumda, borcun temerrütte olduğunu değerlendirmektedir:

- Objektif Temerrüt Tanımı: Borcun 90 günden fazla gecikmiş olması anlamına gelir. Borcun 90 gün gecikmiş olması ile birlikte temerrütte olma durumu 91. günde başlar.
- Subjektif Temerrüt Tanımı: Borcun ödenmeyeceğine kanaat getirilmesi anlamına gelir. Borçlunun krediye ilişkin borçlarını ifa edemeyeceğine kanaat getirilmesi halinde borçlu, gecikme gün sayısına bakılmaksızın temerrütte olarak değerlendirilmektedir.

Finansal araçların toplu değerlendirilmesi, benzer kredi riskine ve ürün özelliklerine dayalı olarak portföy segmentasyonundan kaynaklanan homojen grup varlıkları temel alarak yapılmaktadır. Bu bölüm, her aşama için ortak bir temelde beklenen zarar hesaplama yaklaşımı ile ilgili risk parametresi tahmin yöntemlerine genel bir bakış sunmaktadır.

Nakit akışları farklılık gösteren ya da diğer kredilerle farklı özelliklere sahip krediler, toplu değerlendirme yerine münferit değerlendirmeye tabi tutulabilmektedir. Beklenen kredi zararı, sözleşme uyarınca vadesi gelmiş olan tüm sözleşmeye dayalı nakit akışları ile tahsil edilmesi beklenen orijinal Efektif Kâr Payı Oranı değeri ile indirgenmiş nakit akışları arasında fark olarak tanımlanabilir.

Nakit akışları tahmin edilirken aşağıda yer alan durumlar göz önünde bulundurulmaktadır.

- Finansal aracın beklenen ömrü boyunca finansal aracın tüm sözleşme koşulları,
- Teminat satışlarından elde edilmesi öngörülen nakit akışları.

Beklenen kredi zararı hesaplamasında, temerrüt olasılığı, temerrüt halinde kayıp ve temerrüt tutarı olarak ifade edilen temel parametrelerden yararlanılmaktadır.

Temerrüt Olasılığı

Temerrüt Olasılığı, belirli bir zaman diliminde kredinin temerrüde düşme olasılığını ifade etmektedir.

Temerrüt Tutarı

Temerrüt tutarı, bir kredinin temerrüde düşmesi halinde beklenen brüt alacak tutarını ifade etmektedir.

Temerrüt Halinde Kayıp

Temerrüt Halinde Kayıp, bir kredinin temerrüt etmesinden kaynaklanan ekonomik net kaybın temerrüt tutarıyla ilişkisini oran cinsinden ifade etmektedir. Başka bir deyişle, temerrüde düşen bir krediden dolayı uğranan net kaybın, kredinin temerrüt anındaki bakiyesine oranını ifade etmektedir.

Ziraat Katılım Bankası A.Ş.

31 ARALIK 2022 TARİHİ İTİBARIYLA KONSOLİDE FİNANSAL TABLOLARA İLİŞKİN AÇIKLAMA VE DİPNOTLAR

(Tutarlar aksi belirtilmedikçe Bin Türk Lirası ("TL") olarak ifade edilmiştir.)

Geleceğe Dönük Beklentiler

Makroekonomik faktörlerle bağlantılı senaryoların kullanılmasıyla, geleceğe yönelik beklentilerin etkisi, beklenen kredi zararlarının hesaplamasında kullanılan kredi riski parametrelerine dâhil edilmektedir. Makroekonomik bilgiler dâhil edilirken model risk parametreleri ile makroekonomik değişkenler arasındaki ilişkileri yansıtan modeller ve tahminlemeler dikkate alınmaktadır. İlgili modeller oluşturulurken birçok makroekonomik değişkenin (TÜFE, İşsizlik Oranı, GSYİH, Sektör Takip Oranları, vb.) etkisi analiz edilmekte olup bunlar arasından Bankamız müşterilerinin temerrüt olasılıklarını en iyi yansıtan değişkenler kullanılmıştır.

Banka ileriye dönük beklentilerde baz, kötü ve iyi olmak üzere 3 senaryo kullanmaktadır. Her 3 senaryonun önceden belirlenmiş ağırlıkları bulunmaktadır. Banka kredi riskinde önemli artış değerlendirmesinde ve beklenen kredi zararı hesaplamasında kullandığı makroekonomik değişkenleri Mart, Haziran, Eylül ve Aralık ayları olmak üzere 3 ayda bir güncelleyerek modellerine uygulamaktadır. 31 Aralık 2022 tarihi itibarıyla beklenen kredi zararı hesaplamasında baz alınan makroekonomik değişkenler modellere yansıtılmıştır.

Davranışsal Vade Hesaplama Metodolojisi

Beklenen zarar karşılığı; 1. aşamadaki kredilerde kalan vadesi bir yıldan az olanlar için vade sonuna kadar, kalan vadesi bir yıldan uzun olan krediler için bir yıllık, 2. aşamadaki krediler için ise ömür boyu (vade sonuna kadar) hesaplanmaktadır. Bu hesaplamada, her bir kredi için krediye ait kalan vade bilgisi esas alınmaktadır. Üzerinde gerçek vade bilgisi olan ürünler için bu bilgi kullanılırken, gerçek vade bilgisi olmayan ürünler için, tarihsel veri analiz edilerek davranışsal vade hesaplanmaktadır. Beklenen zarar karşılığı hesaplamaları kredinin türüne göre bu vadeler üzerinden gerçekleştirilir.

Kayıttan Düşme Politikası

BDDK tarafından 6 Temmuz 2021 tarih ve 31533 sayılı Resmi Gazete'de yayımlanan "Kredilerin Sınıflandırılması ve Bunlar İçin Ayrılacak Karşılıklara İlişkin Usul ve Esaslar Hakkında Yönetmelikte Değişiklik Yapılmasına Dair Yönetmelik" hükümleri kapsamında, Beşinci Grup-Zarar Niteliğindeki Krediler" altında sınıflandırılan ve borçlunun temerrüdü nedeniyle ömür boyu beklenen kredi zararı karşılığı veya özel karşılık ayrılan kredilerin geri kazanılmasına ilişkin makul beklentiler bulunmayan kısmı, bu Grupta sınıflandırılmalarını takip eden ilk raporlama döneminden itibaren TFRS 9 kapsamında, borçlunun durumuna özgü olarak bankaca uygun görülen süre zarfında kayıtlardan düşülür. Kredilerin kayıtlardan düşülmesi bir muhasebe uygulamasıdır ve alacak hakkından vazgeçilmesi sonucunu doğurmamaktadır. Söz konusu değişiklik kapsamında cari dönem itibarıyla Banka tarafından herhangi bir kredi kayıtlardan düşülmemiştir.

IX. FİNANSAL ARAÇLARIN NETLEŞTİRİLMESİNE İLİŞKİN AÇIKLAMALAR

Finansal varlıklar ve borçlar, Ana Ortaklık Banka'nın netleştirmeye yönelik yasal bir hakka ve yaptırım gücüne sahip olması ve ilgili finansal varlık ve yükümlülüğü net tutarları üzerinden tahsil etme/ödeme niyetinde olması veya ilgili finansal varlığı ve borcu eşzamanlı olarak sonuçlandırma hakkına sahip olması durumlarında bilançoda net tutarları üzerinden gösterilir.

X. SATIŞ VE GERİ ALIŞ ANLAŞMALARI VE MENKUL DEĞERLERİN ÖDÜNÇ VERİLMESİ İŞLEMLERİNE İLİŞKİN AÇIKLAMALAR

Kira sertifikalarının katılım bankacılığı prensiplerine uygun olarak T.C. Merkez Bankası açık piyasa işlemlerine konu edilebilmesi için ilgili değişiklikler yapılmış ve katılım bankaları için ayrı çerçeve sözleşmeleri oluşturulmuştur. Yapılan bu düzenlemeler ile katılım bankalarının fona ihtiyacı oldukları durumda ya da likidite fazlalıklarını değerlendirmek amacıyla portföylerinde bulunan kira geri alım vaadiyle satım ya da geri satım vaadiyle alım kapsamında T.C. Merkez Bankası ile işlem yapılmasına olanak sağlayan bir işlem türü oluşturulmuştur. T.C. Merkez Bankası'nın değişik vadeler de açmış olduğu alım ihalelerine teklifler verilerek bilançonun aktifinde yer alan kira sertifikaları geri alım vaadiyle satış işlemine konu edilmekte ve bu kapsamda fon temin edilmektedir. 31 Aralık 2022 tarihi itibarıyla Banka'nın ödünce konu edilmiş menkul değeri bulunmamaktadır (31 Aralık 2021: Bulunmamaktadır). Tekrar geri alımlarını öngören anlaşmalar çerçevesinde satılmış olan menkul kıymetler ("Vaad") Banka portföyünde tutuluş amaçlarına göre "Gerçeğe Uygun Değer Farkı Kâr/Zarara Yansıtılan", "Gerçeğe Uygun Değer Farkı Diğer Kapsamlı Gelire Yansıtılan Finansal Varlıklar" veya "İtfa Edilmiş Maliyeti Üzerinden Değerlenen Finansal Varlıklar" portföylerinde sınıflandırılmakta ve ait olduğu portföyün esaslarına göre değerlemeye tabi tutulmaktadır. Vaad sözleşmesi karşılığı elde edilen fonlar "Para Piyasalarına Borçlar" hesabında muhasebeleştirilmekte ve döneme ilişkin katılım payı reeskontları iç verim yöntemine göre hesaplanmaktadır.

Geri satım taahhüdü ile alınmış menkul kıymet işlemleri bilançoda "Para Piyasasından Alacaklar" kalemi altında muhasebeleştirilmekte ve döneme ilişkin katılım payı reeskontları iç verim yöntemine göre hesaplanmaktadır.

Ziraat Katılım Bankası A.Ş.

31 ARALIK 2022 TARİHİ İTİBARIYLA KONSOLİDE FİNANSAL TABLOLARA İLİŞKİN AÇIKLAMA VE DİPNOTLAR

(Tutarlar aksi belirtilmedikçe Bin Türk Lirası ("TL") olarak ifade edilmiştir.)

XI. SATIŞ AMAÇLI ELDE TUTULAN VE DURDURULAN FAALİYETLERE İLİŞKİN DURAN VARLIKLAR İLE BU VARLIKLARA İLİŞKİN BORÇLAR HAKKINDA AÇIKLAMALAR

Ana Ortaklık Banka'nın alacaklarından dolayı edindiği varlıklar, finansal tablolarda "TFRS 5 Satış Amaçlı Elde Tutulan Duran Varlıklar ve Durdurulan Faaliyetlere İlişkin Türkiye Finansal Raporlama Standardı" hükümlerine uygun olarak muhasebeleştirilmektedir.

Satış amaçlı elde tutulan olarak sınıflandırılma kriterlerini sağlayan varlıklar, defter değerleri ile satış için katlanılacak maliyetler düşülmüş gerçeğe uygun değerlerinden düşük olanı ile ölçülür ve söz konusu varlıklar üzerinden amortisman ayırma işlemi durdurulur ve bu varlıklar bilançoda ayrı olarak sunulur. Bir varlığın satış amaçlı elde tutulan bir varlık olabilmesi için, ilgili varlığın (veya elden çıkarılacak varlık grubunun) bu tür varlıkların (veya elden çıkarılacak varlık grubunun) satışında sıkça rastlanan ve alışılmış koşullar çerçevesinde derhal satılabilecek durumda olması ve satış olasılığının yüksek olması gerekir. Satış olasılığının yüksek olması için, uygun bir yönetim kademesi tarafından, varlığın (veya elden çıkarılacak varlık grubunun) satışına ilişkin bir plan yapılmış ve alıcıların tespiti ile planın tamamlanmasına yönelik aktif bir program başlatılmış olmalıdır. Çeşitli olay veya koşullar satış işleminin tamamlanma süresini bir yıldan fazlaya uzatabilir. Söz konusu gecikmenin, Banka'nın kontrolü dışındaki olaylar veya koşullar nedeniyle gerçekleşmiş ve Banka'nın ilgili varlığın (veya elden çıkarılacak varlık grubunu) satışına yönelik satış planının devam etmekte olduğuna dair yeterli kanıt bulunması durumunda söz konusu varlıklar satış amaçlı elde tutulan varlık olarak sınıflandırılmaya devam edilir. Banka'nın, alacaklarından dolayı elde ettiği gayrimenkuller, vadeli satış sözleşmesi akdedilmesine bağlı olarak finansal tablolarda satış amaçlı elde tutulan duran varlık satırında gösterilmiştir.

Durdurulan bir faaliyet, bir işletmenin elden çıkarılacak veya satış amacıyla elde tutulan olarak sınıflandırılan bir bölümüdür. Durdurulan faaliyetlere ilişkin sonuçlar gelir tablosunda ayrı olarak sunulur. Banka'nın durdurulan faaliyeti bulunmamaktadır.

31 Aralık 2022 tarihi itibarıyla Ana Ortaklık Banka'nın satış amaçlı elde tutulan duran varlıkları 274.644 TL'dir (31 Aralık 2021: 307.881 TL).

XII. ŞEREFİYE VE DİĞER MADDİ OLMAYAN DURAN VARLIKLARA İLİŞKİN AÇIKLAMALAR

Bilanço tarihi itibarıyla Ana Ortaklık Banka'nın finansal tablolarında şerefiye bulunmamaktadır.

Diğer maddi olmayan duran varlıkların ilk kayıtları elde etme tutarları ve varlığın kullanılabilir hale getirilebilmesi için gerekli diğer doğrudan giderlerin ilavesi suretiyle bulunmuş maliyet bedeli üzerinden yapılmıştır. Diğer maddi olmayan duran varlıklar, kayda alınmalarını izleyen dönemde maliyet bedelinden birikmiş amortismanların ve varsa birikmiş değer azalışlarının düşülmesinden sonra kalan tutarları üzerinden değerlenmiştir.

Diğer maddi olmayan duran varlıklar tahmini faydalı ömürleri boyunca doğrusal amortisman yöntemi kullanılarak itfa edilmektedir. Diğer maddi olmayan duran varlıkların faydalı ömürlerinin tespiti, varlığın beklenen kullanım süresi, teknik, teknolojik veya diğer türdeki eskime ve varlıktan beklenen ekonomik faydayı elde etmek için gerekli olan bakım masrafları gibi hususlar değerlendirilerek yapılmaktadır. Cari dönem içerisinde uygulanan amortisman yönteminde değişiklik yapılmamıştır.

Ana Ortaklık Banka, bilgisayar yazılımları için katlandığı maliyetleri diğer maddi olmayan duran varlıklar-gayrimaddi haklar hesabında izlemekte olup, geliştirici giderleri yazılımın ilk maliyetine eklemek ve faydalı ömürlerini de dikkate almak suretiyle 3 ila 15 yılda itfa etmektedir.

XIII. MADDİ DURAN VARLIKLARA İLİŞKİN AÇIKLAMALAR

Maddi duran varlıkların ilk kayıtları elde etme tutarları ve varlığın kullanılabilir hale getirilebilmesi için gerekli diğer doğrudan giderlerin ilavesi suretiyle bulunmuş maliyet bedeli üzerinden yapılmıştır.

Maddi duran varlıklar, kayda alınmalarını izleyen dönemde maliyet bedellerinden birikmiş amortismanları ve varsa değer azalışlarının düşülmesinden sonra kalan tutarlar üzerinden finansal tablolarda gösterilmektedir. Maddi duran varlıklar normal amortisman yöntemi uygulanmak suretiyle tahmini faydalı ömürleri itibarıyla amortismana tabi tutulmaktadır. Cari dönem içerisinde uygulanan amortisman yönteminde değişiklik yapılmamıştır.

Ziraat Katılım Bankası A.Ş.

31 ARALIK 2022 TARİHİ İTİBARIYLA KONSOLİDE FİNANSAL TABLOLARA İLİŞKİN AÇIKLAMA VE DİPNOTLAR

(Tutarlar aksi belirtilmedikçe Bin Türk Lirası ("TL") olarak ifade edilmiştir.)

Uygulanan yıllık amortisman oranları aşağıdaki gibidir;

Taşıt ve demirbaşlar:	%2 - %25
Özel maliyetler:	Kira süresince - 5 yıl

Maddi bir duran varlığa yapılan normal bakım ve onarım harcamaları, gider olarak muhasebeleştirilmektedir. Maddi duran varlığın kapasitesini genişleterek kendisinden gelecekte elde edilecek faydayı artıran nitelikteki yatırım harcamaları, maddi duran varlığın maliyetine eklenmektedir. Yatırım harcamaları, varlığın faydalı ömrünü uzatan, varlığın hizmet kapasitesini artıran, üretilen mal veya hizmetin kalitesini artıran veya maliyetini azaltan giderler gibi maliyet unsurlarından oluşmaktadır.

Maddi duran varlıkların elden çıkarılmasından doğan kazanç veya kayıplar, ilgili maddi duran varlığın net elden çıkarılma hasılatı ile net defter değeri arasındaki fark olarak kâr veya zarar hesaplarına yansıtılmaktadır.

Bilanço tarihi itibarıyla, varlıklarda bir hesap döneminden daha az bir süre bulunan maddi duran varlıklara ilişkin olarak, bir tam yıl için öngörülen amortisman tutarının, varlığın bilançoda kalış süresiyle orantılanması suretiyle bulunan tutar kadar amortisman ayrılmaktadır. Faaliyet kiralaması geliştirme maliyetleri (özel maliyetler) faydalanma süresi dikkate alınarak eşit tutarlarla itfa edilir. Ancak her halükarda faydalanma süresi kiralama süresini geçemez.

Maddi duran varlıkların üzerinde rehin, ipotek ve diğer tedbirler veya bunların alımı için verilen taahhütler ya da bunlar üzerindeki tasarruf haklarının kullanılmasını sınırlayan bir husus mevcut değildir.

XIV. KİRALAMA İŞLEMLERİNE İLİŞKİN AÇIKLAMALAR

Operasyonel Kiralama İşlemleri

Kiracı olarak yapılan işlemler

Banka, bir sözleşmenin başlangıcında, sözleşmenin kiralama niteliği taşıyıp taşımadığını ya da kiralama işlemi içerip içermediğini değerlendirir. Sözleşmenin, bir bedel karşılığında tanımlanan varlığın kullanımını kontrol etme hakkını belirli bir süre için devretmesi durumunda, bu sözleşme kiralama niteliği taşımaktadır ya da bir kiralama işlemi içermektedir. Banka, kiralamanın fiilen başladığı tarihte finansal tablolarına bir kullanım hakkı varlığı ve bir kira yükümlülüğü yansıtır.

Kullanım hakkı varlığı;

Banka, kiralama işlemlerinin muhasebeleştirilmesinde "TFRS 16 - Kiralamalar" standardını uygulamaktadır.

"TFRS 16- Kiralamalar" standardı uyarınca, Banka kiralamanın başlangıcında kiralama konusu sabit kıymetin kira ödemelerinin bugünkü değerini esas almak suretiyle "kullanım hakkı" tutarı hesaplamakta ve "maddi duran varlıklar"a dâhil etmektedir.

Kullanım hakkı varlığının maliyeti aşağıdakileri içerir:

a) Kira yükümlülüğünün ilk ölçüm tutarı,
b) Kiralamanın fiilen başladığı tarihte veya öncesinde yapılan tüm kira ödemelerinden alınan tüm kiralama teşviklerinin düşülmesiyle elde edilen tutar,
c) Banka tarafından katlanılan tüm başlangıçtaki doğrudan maliyetler

Banka maliyet yöntemini uygularken, kullanım hakkı varlığını:

a) birikmiş amortisman ve birikmiş değer düşüklüğü zararları düşülmüş ve
b) kira yükümlülüğünün yeniden ölçümüne göre düzeltilmiş maliyeti üzerinden ölçer.

Banka, kullanım hakkı varlığını amortismana tabi tutarken TMS 16 Maddi Duran Varlıklar standardında yer alan amortisman hükümlerini uygular.

Ziraat Katılım Bankası A.Ş.

31 ARALIK 2022 TARİHİ İTİBARIYLA KONSOLİDE FİNANSAL TABLOLARA İLİŞKİN AÇIKLAMA VE DİPNOTLAR

(Tutarlar aksi belirtilmedikçe Bin Türk Lirası ("TL") olarak ifade edilmiştir.)

Kira yükümlülüğü:

Kiralamanın fiilen başladığı tarihte, Banka kira yükümlülüğünü o tarihte ödenmemiş olan kira ödemelerinin bugünkü değeri üzerinden ölçer. Kira ödemeleri, bu oranın kolaylıkla belirlenebilmesi durumunda, kiralamadaki zımnî kâr payı oranı kullanılarak iskonto edilir. Banka, bu oranın kolaylıkla belirlenememesi durumunda, Banka'nın alternatif borçlanma kâr oranını kullanır. Kiralamanın fiilen başladığı tarihte, kira yükümlülüğünün ölçümüne dâhil olan kira ödemeleri, dayanak varlığın kiralama süresi boyunca kullanım hakkı için yapılacak ve kiralamanın fiilen başladığı tarihte ödenmemiş olan ödemelerden oluşur:

Kiralamanın fiilen başladığı tarihten sonra Banka, kira yükümlülüğünü aşağıdaki şekilde ölçer:

a) Defter değerini, kira yükümlülüğündeki kâr oranını yansıtacak şekilde artırır,
b) Defter değerini, yapılmış olan kira ödemelerini yansıtacak şekilde azaltır ve
c) Defter değerini yeniden değerlendirmeleri ve yeniden yapılandırmaları yansıtacak şekilde ya da revize edilmiş özü itibarıyla sabit olan kira ödemelerini yansıtacak şekilde yeniden ölçer.

Kiralama süresindeki her bir döneme ait kira yükümlülüğüne ilişkin kâr, kira yükümlülüğünün kalan bakiyesine sabit bir dönemsel kâr oranı uygulanarak bulunan tutardır. Katılım Bankası, kiralama işlemlerinde kiraya veren olarak yer almaktadır. Katılım Bankası, kiralamaya konu edilmiş varlıkları bilançoda net kiralama yatırımı tutarına eşit değerde bir alacak olarak göstermektedir. Kira ödemelerinin toplamı kâr payı ve anapara tutarlarını kapsayan bir şekilde brüt olarak kiralama alacakları hesabında yer almaktadır. Kira ödemelerinin toplamı ile söz konusu sabit kıymetlerin maliyeti arasındaki fark olan kâr payı ise kazanılmamış kiralama geliri hesabında yer almaktadır. Kira ödemeleri gerçekleştikçe, kira tutarı kiralama alacakları hesabından düşülmekte; içindeki kâr payı ise kazanılmamış kâr payı gelirleri hesabından düşülerek gelir tablosuna yansıtılmaktadır.

XV. KARŞILIKLAR, KOŞULLU VARLIK VE YÜKÜMLÜLÜKLERE İLİŞKİN AÇIKLAMALAR

Krediler ve diğer alacaklar için ayrılan beklenen zarar karşılıkları dışında kalan karşılıklar ve koşullu yükümlülükler TMS 37 "Karşılıklar, Koşullu Borçlar ve Koşullu Varlıklara İlişkin Türkiye Muhasebe Standardı"na uygun olarak muhasebeleştirilmektedir.

Ana Ortaklık Banka, geçmiş bir olaydan kaynaklanan mevcut bir yükümlülüğün (hukuki veya zımni) bulunması, yükümlülüğün yerine getirilmesi için ekonomik fayda içeren kaynakların işletmeden çıkmalarının muhtemel olması ve yükümlülük tutarının güvenli bir biçimde tahmin edilebiliyor olması durumunda karşılık ayırmaktadır. Tutarın yeterince güvenilir olarak ölçülemediği ve yükümlülüğün yerine getirilmesi için Banka'dan kaynak çıkma ihtimalinin bulunmadığı durumlarda söz konusu yükümlülük "Koşullu" olarak kabul edilmekte ve dipnotlarda açıklanmaktadır.

Mali bünyeyi etkileyebilecek boyuttaki işlemlerden verileri net olanlar için bu verilere dayanılarak, aksi durumda olanlar için ise tahmini olarak karşılık ayrılmaktadır.

Bilanço tarihi itibarıyla, geçmiş olayların bir sonucu olarak ortaya çıkması muhtemel ve tutarı güvenilir bir şekilde ölçülebilen şarta bağlı olay bulunmamaktadır.

Koşullu varlıklar, genellikle, ekonomik yararların işletmeye girişi olasılığını doğuran, planlanmamış veya diğer beklenmeyen olaylardan oluşmaktadır. Koşullu varlıkların finansal tablolarda gösterilmeleri, hiçbir zaman elde edilemeyecek bir gelirin muhasebeleştirilmesi sonucunu doğurabileceğinden, sözü edilen varlıklar finansal tablolarda yer almamaktadır. Koşullu varlıklar, ekonomik faydaların işletmeye girişleri olası ise finansal tablo dipnotlarında açıklanmaktadır. Koşullu varlıklar ilgili gelişmelerin finansal tablolarda doğru olarak yansıtılmalarını teminen sürekli olarak değerlendirmeye tabi tutulur. Ekonomik faydanın Banka'ya girmesinin neredeyse kesin hale gelmesi durumuda ilgili varlık ve buna ilişkin gelir, değişikliğin oluştuğu dönemin finansal tablolarına yansıtılır.

Ziraat Katılım Bankası A.Ş.

31 ARALIK 2022 TARİHİ İTİBARIYLA KONSOLİDE FİNANSAL TABLOLARA İLİŞKİN AÇIKLAMA VE DİPNOTLAR

(Tutarlar aksi belirtilmedikçe Bin Türk Lirası ("TL") olarak ifade edilmiştir.)

XVI. ÇALIŞANLARIN HAKLARINA İLİŞKİN YÜKÜMLÜLÜKLERE İLİŞKİN AÇIKLAMALAR

a. Kıdem Tazminatı ve İzin Hakları

Ana Ortaklık Banka, kıdem tazminatı ve izin haklarına ilişkin yükümlülüklerini TMS 19 "Çalışanlara Sağlanan Faydalara İlişkin Türkiye Muhasebe Standardı" hükümlerine göre muhasebeleştirmekte olup, gelecekteki kıdem tazminatı ve izin haklarından doğan yükümlülüklerini net bugünkü değeri üzerinden hesaplamış ve finansal tablolara yansıtmıştır.

Grup, ilgili mevzuat uyarınca emeklilik, yasal koşulların oluşması halinde istifa ya da işten çıkarılma, askerlik hizmeti nedeniyle işten ayrılma, vefat durumunda çalışanın yasal mirasçılarına ve evlenmelerini müteakip bir yıl içinde kendi arzusu ile işten ayrılan bayan çalışanlarına kıdem tazminatı ödemekle yükümlüdür. Personelin, Banka'daki çalışma statüsü ve bağlı olduğu sosyal güvenlik kurumuna göre ilgili mevzuat uyarınca, işçi statüsünde çalıştıkları dönem için ayrıldıkları tarihteki maaşı esas alınarak (kıdem tazminatı tavanını aşmamak suretiyle) kıdem tazminatı hesaplanmaktadır. Kıdem tazminatı aktüeryal varsayımlara dayanılarak hesaplanmaktadır.

Grup yükümlülüğün belirlenmesinde iskonto oranı, çalışan devir hızı, gelecekteki maaş artışları gibi konularda varsayımlarda bulunmaktadır. 31 Aralık 2022 itibarıyla Grup'un kıdem tazminatı yükümlülüğü 125.764 TL'dir (31 Aralık 2021: 26.259 TL).

KGK tarafından, 12 Mart 2013 tarih ve 28585 sayılı Resmi Gazete'de yayımlanan "Çalışanlara Sağlanan Faydalara İlişkin Türkiye Muhasebe Standardı ("TMS 19") Hakkında Tebliğ (Sıra No: 9)" ile aktüeryal varsayımlardaki değişiklikler ya da aktüeryal varsayım ile gerçekleşen arasındaki farklar nedeniyle oluşan aktüeryal kazanç ve kayıpların muhasebeleştirilmesinde 31 Aralık 2012 tarihinden sonra başlayan hesap dönemleri için uygulanmak üzere değişikliğe gidilmiştir. Banka, ertelenmiş vergi etkisi sonrası 93.537 TL aktüeryal kaybı özkaynaklar altında sınıflandırmıştır (31 Aralık 2021: 6.895 TL kayıp).

İzin ücreti yükümlülüğü, tüm personelin kullandığı izinlerin yasal izin süresinden düşülerek bulunan kullanılmayan izin gün sayısı üzerinden hesaplanmaktadır. 31 Aralık 2022 itibarıyla Banka'nın izin haklarından doğan yükümlülüğü 28.175 TL'dir (31 Aralık 2021: 10.500 TL)

Grup, belirli süreli sözleşme ile personel istihdam etmemektedir.

b. T.C. Ziraat Bankası ve T. Halk Bankası Mensupları Emekli ve Yardım Sandığı (TZHEMSAN) Vakfı Yükümlülüğü

Bazı Banka çalışanlarının üyesi bulunduğu T.C. Ziraat Bankası ve T. Halk Bankası Mensupları Emekli ve Yardım Sandığı Vakfı ("Sandık"), 506 sayılı Sosyal Sigortalar Kanunu'nun geçici 20. maddesine göre kurulmuştur. Sosyal Sigortalar Kanunu kapsamında kurulmuş olan Banka sandıklarının, 5411 sayılı Bankacılık Kanunu'nun Geçici 23. maddesi ile Kanun'un yayımını izleyen üç yıl içinde SSK'ya devredilmesine hükmedilmiş, 30 Kasım 2006 tarih ve 2006/11345 sayılı Bakanlar Kurulu Kararıyla da devre ilişkin usul ve esaslar belirlenmiştir. Ancak Anayasa Mahkemesi'nin 30 Haziran 2007 tarih, 26479 sayılı Resmi Gazete'de yayımlanan E.2005/139, K.2007/13 ve K.2007/33 sayılı kararıyla Emekli Sandıklarının Sosyal Güvenlik Kurumu'na ("SGK") devrine imkân sağlayan 5411 sayılı Bankacılık Kanunu'nun 23'üncü maddesinin geçici 1'inci maddesinin 1'inci fıkrası iptal edilmiştir.

Anayasa Mahkemesi'nin iptale ilişkin gerekçeli kararının yayımlanmasının hemen akabinde Türkiye Büyük Millet Meclisi ("TBMM") banka sandık iştirakçilerinin SGK'ya devredilmesini öngören yeni yasal düzenlemeler üzerinde çalışmaya başlamış ve 17 Nisan 2008 tarihinde 5754 sayılı Sosyal Güvenlik Kanunu'nun ("Yeni Kanun") devre ilişkin esasları düzenleyen ilgili maddeleri TBMM Genel Kurulu'nda kabul edilmiş ve 8 Mayıs 2008 tarih ve 26870 sayılı Resmi Gazete'de yayımlanarak yürürlüğe girmiştir.

Yeni Kanun ile Banka sandıklarının iştirakçileri ve aylık veya gelir bağlanmış olanlar ve bunların hak sahiplerinin herhangi bir işleme gerek kalmaksızın ilgili maddenin yayımı tarihinden itibaren üç yıl içinde SGK'ya devredilmesi ve bu Kanun kapsamına alınması, üç yıllık devir süresinin Bakanlar Kurulu kararı ile en fazla iki yıl uzatılabileceği hüküm altına alınmıştır. Söz konusu kanunda, devir tarihi itibarıyla devredilen kişilerle ilgili olarak, sandıkların anılan Kanun kapsamındaki sigorta kolları itibarıyla gelir ve giderleri dikkate alınarak yükümlülüğünün peşin değerinin hesaplanacağı ve peşin değerin aktüeryal hesabında kullanılacak teknik oranın %9,80 olarak esas alınacağı, ayrıca sandık iştirakçileri ile aylık ve/veya gelir bağlanmış olanlar ve bunların hak sahiplerinin SGK'ya devrinden sonra bu kişilerin tabi oldukları vakıf senedinde bulunmasına rağmen karşılanmayan diğer sosyal hakları ve ödemelerinin, sandıklar ve sandık iştirakçilerini istihdam eden kuruluşlarca karşılanmaya devam edileceği hususlarına yer verilmiştir.

Ziraat Katılım Bankası A.Ş.

31 ARALIK 2022 TARİHİ İTİBARIYLA KONSOLİDE FİNANSAL TABLOLARA İLİŞKİN AÇIKLAMA VE DİPNOTLAR

(Tutarlar aksi belirtilmedikçe Bin Türk Lirası ("TL") olarak ifade edilmiştir.)

Bankacılık Kanunu'nun 58'inci ve Geçici 7'nci maddeleri uyarınca bankaların 1 Ocak 2008 tarihinden itibaren söz konusu sandıkların açıklarının kapatılması için artık kaynak aktaramayacaklarına ilişkin hükmü yukarıda belirtilen kanun kapsamında 5 yıla kadar ertelenmiştir.

9 Nisan 2011 tarih ve 27900 sayılı Resmi Gazete'de yayımlanan 2011/1559 sayılı Bakanlar Kurulu Kararı ile 506 sayılı Kanunun geçici 20'nci maddesi kapsamındaki bankalar, sigorta ve reasürans şirketleri, ticaret odaları, sanayi odaları, borsalar veya bunların teşkil ettikleri birlikler personeli için kurulmuş bulunan sandıkların iştirakçileri ile aylık veya gelir bağlanmış olanlar ile bunların hak sahiplerinin Sosyal Güvenlik Kurumuna devredilmesine ilişkin sürenin iki yıl uzatılması kararlaştırılmıştır.

Diğer taraftan, 8 Mart 2012 tarih ve 28227 sayılı Resmi Gazete'de yayımlanan Sosyal Sigortalar ve Genel Sağlık Sigortası Kanununda Değişiklik Yapılmasına Dair 6283 sayılı Kanun ile 5510 sayılı Kanunun geçici 20'nci maddesinin birinci fıkrasının ikinci cümlesinde yer alan "iki yıl" ibaresi "dört yıl" şeklinde değiştirilmiştir.

30 Nisan 2014 tarih ve 28987 sayılı Resmi Gazete'de yayımlanan 2014/6042 sayılı Bakanlar Kurulu Kararı ile söz konusu sandıkların iştirakçileri ile aylık veya gelir bağlanmış olanlar ile bunların hak sahiplerinin Sosyal Güvenlik Kurumuna devredilmesine ilişkin sürenin bir yıl uzatılması kararlaştırılmıştır.

Son olarak; 23 Nisan 2015 tarihli Resmi Gazete'de yayımlanan 6645 sayılı yasanın 51. maddesi ile Banka ve Sigorta Sandıklarının SGK'ya devri ile ilgili 5510 sayılı yasanın geçici 20. maddesinin 1. fıkrası; "506 sayılı kanunun geçici 20'nci maddesi kapsamındaki bankalar, sigorta ve reasürans şirketleri, ticaret odaları, sanayi odaları, borsalar veya bunların teşkil ettikleri birlikler personeli için kurulmuş bulunan sandıkların iştirakçileri ile aylık veya gelir bağlanmış olanlar ile bunların hak sahiplerinin Sosyal Güvenlik Kurumu'na devir tarihini belirlemeye Bakanlar Kurulu yetkilidir. Devir tarihi itibarıyla sandık iştirakçileri bu kanunun 4'üncü maddesinin birinci fıkrasının (a) bendi kapsamında sigortalı sayılırlar." şeklinde değiştirilmiştir. Böylece, yapılan değişiklik ile süre sınırlaması getirilmeden sandıkların SGK'ya devir tarihini belirleme yetkisi Bakanlar Kurulu'na verilmiştir. Bakanlar Kurulu'nun 24 Şubat 2014 tarihli kararına istinaden; devir dönemi olarak Mayıs 2015 belirlenmiştir. 23 Nisan 2015 tarih ve 29335 sayılı Resmi Gazete'de yayımlanan 6645 sayılı İş Sağlığı ve Güvenliği Kanunu ile Bazı Kanun ve Kanun Hükmünde Kararnamelerde Değişiklik Yapılmasına Dair Kanun ile 5510 sayılı Kanun'un geçici 20. maddesinin birinci fıkrasında yapılan son değişiklik sonucunda; devir tarihini belirlemeye Bakanlar Kurulu, 9 Temmuz 2018 tarih 30473 sayılı mükerrer Resmi Gazete'de ise devir tarihini belirlemeye Cumhurbaşkanı yetkili kılınmıştır.

Yeni Kanun çerçevesinde ve belirtilen oran olan %9,80 teknik oran kullanılarak hazırlanan teknik bilanço raporlarına göre 31 Aralık 2022 tarihi itibarıyla söz konusu sandık için teknik açık oluşmadığı rapor edilmiştir. Banka'nın, sandıktan yapılan geri ödemeler veya gelecekte yapılacak katkılardaki azalışlar şeklinde ortaya çıkan ekonomik yararların bugünkü değerini elde etmeye yönelik yasal bir hakkı olmadığından dolayı, bilançosunda muhasebeleştirdiği bir varlık bulunmamaktadır.

XVII. VERGİ UYGULAMALARINA İLİŞKİN AÇIKLAMALAR

a. Cari Vergi

31 Aralık 2022 tarihi itibariyle finansal tablolarda Kurumlar vergisi oranı %25 olarak uygulanmıştır. 22 Nisan 2021 tarihli Resmi Gazete'de yayımlanan 7316 sayılı Kanun uyarınca, "1 Temmuz 2021 tarihinden itibaren verilmesi gereken beyannamelerden başlamak ve 1 Ocak 2021 tarihinden itibaren başlayan vergilendirme dönemi için geçerli olmak üzere Kurumlar vergisi oranı 2021 yılı vergilendirme dönemi için %25'e çıkarılmış olup, bu oran 2022 yılı vergilendirme dönemi için %23 olarak belirlenmişti. Ancak, 7394 sayılı yasanın 15 Nisan 2022 tarihli Resmi Gazete'de yayımlanması ile Bankalar, tüketici finans şirketleri, faktoring ve finansal kiralama şirketleri, elektronik ödeme ve para kuruluşları, yetkili döviz müesseseleri, varlık yönetim şirketleri, sermaye piyasası kurumları ile sigorta ve reasürans şirketleri ile emeklilik şirketleri için kurumlar vergisi oranı kalıcı olarak %25'e yükseltilmiş olup söz konusu değişiklik 1 Temmuz 2022 tarihinden sonra verilecek beyannamelerde geçerli olacaktır. Dolayısıyla 2022 yılı ilk çeyreği itibarıyla kurumlar vergisi hesaplamasında dikkate alınacak vergi oranı %23 olup, 2022 yılının ikinci çeyreği ve sonraki dönemlerinde 2022 yılının kümülatif kazançlarına uygulanacak vergi oranı ise %25 olarak dikkate alınmaktadır.

Kurumlar vergisi oranı kurumların ticari kazancına vergi yasaları gereğince indirim kabul edilmeyen giderlerin ilave edilmesi, vergi yasalarında yer alan istisna (iştirak kazançları istisnası gibi) ve indirimlerin indirilmesi sonucu bulunacak vergi matrahına uygulanır. Kâr dağıtılmadığı takdirde başka bir vergi ödenmemektedir.

Ziraat Katılım Bankası A.Ş.

31 ARALIK 2022 TARİHİ İTİBARIYLA KONSOLİDE FİNANSAL TABLOLARA İLİŞKİN AÇIKLAMA VE DİPNOTLAR

(Tutarlar aksi belirtilmedikçe Bin Türk Lirası ("TL") olarak ifade edilmiştir.)

Türkiye'deki bir işyeri ya da daimi temsilcisi aracılığı ile gelir elde eden dar mükellef kurumlar ile Türkiye'de yerleşik kurumlara ödenen kâr paylarından (temettüler) stopaj yapılmaz. Bunların dışında kalan kişi ve kurumlara yapılan temettü ödemeleri %15 oranında stopaja tabidir. Kârın sermayeye ilavesi, kâr dağıtımı sayılmaz ve stopaj uygulanmaz.

Kurumlar üçer aylık mali kârları üzerinden yürürlükteki oran üzerinden geçici vergi hesaplar, 29 Mart 2019 tarih ve 115 Sayılı Vergi Usul Kanunu Sirküleri doğrultusunda yeni bir belirleme yapılıncaya kadar o dönemi izleyen ikinci ayın 17'üncü gününe kadar beyan eder ve öderler. Yıl içinde ödenen geçici vergi o yıla ait olup izleyen yıl verilecek kurumlar vergisi beyannamesi üzerinden hesaplanacak kurumlar vergisinden mahsup edilir. Mahsuba rağmen ödenmiş geçici vergi tutarı kalması durumunda bu tutar nakden iade alınabileceği gibi devlete karşı olan diğer mali borçlara da mahsup edilebilir.

Banka tarafından uygulanan önemli vergi istisnalarından olan Kurumlar Vergisi Kanunu, 5. 1. e. maddesine göre; Kurumların, en az iki tam yıl (730 gün) süreyle aktiflerinde yer alan taşınmazların satışından doğan kazançların %50'si ve iştirak hisseleri ile aynı süreyle sahip oldukları kurucu senetleri, intifa senetleri ve rüçhan haklarının satışından doğan kazançların %75'lik kısmı Kurumlar vergisinden istisnadır (7061 Sy. Kanunun 89. Maddesiyle değiştirilen ve 5 Aralık 2017 tarihinden itibaren yürürlüğe giren madde olup, 23 Aralık 2017 tarihli K.V.K. 14 Seri No'lu Tebliğin 3. maddesine göre 2017 yılı için 5 Aralık 2017 ye kadar yapılan satışlarda %75, sonrasında %50 olarak uygulanacaktır).

Bu istisna, satışın yapıldığı dönemde uygulanır ve satış kazancının istisnadan yararlanan kısmı satışın yapıldığı yılı izleyen beşinci yılın sonuna kadar yükümlülükte özel fonlar hesabında tutulur. Ancak satış bedelinin, satışın yapıldığı yılı izleyen ikinci takvim yılının sonuna kadar tahsil edilmesi şarttır. Bu süre içinde tahsil edilmeyen satış bedeline isabet eden istisna nedeniyle zamanında tahakkuk ettirilmeyen vergiler ziyaa uğramış sayılır.

İstisna edilen kazançtan beş yıl içinde sermayeye ilave dışında herhangi bir şekilde başka bir hesaba nakledilen veya işletmeden çekilen ya da dar mükellef kurumlarca ana merkeze aktarılan kısım için uygulanan istisna dolayısıyla zamanında tahakkuk ettirilmeyen vergiler ziyaa uğramış sayılır. Aynı süre içinde işletmenin tasfiyesi (bu Kanuna göre yapılan devir ve bölünmeler hariç) halinde de bu hüküm uygulanır.

Ayrıca Kurumlar Vergisi Kanunu 5.1.f. maddesine göre; Bankalara borçları nedeniyle kanunî takibe alınmış veya Tasarruf Mevduatı Sigorta Fonuna borçlu durumda olan kurumlar ile bunların kefillerinin ve ipotek verenlerin sahip oldukları taşınmazlar, iştirak hisseleri, kurucu senetleri ve intifa senetleri ile rüçhan haklarının, bu borçlara karşılık bankalara veya bu Fona devrinden sağlanan hasılatın bu borçların tasfiyesinde kullanılan kısmına isabet eden kazançların tamamı ile bankaların bu şekilde elde ettikleri söz konusu kıymetlerin satışından doğan kazançların taşınmazlar için %50'lik kısmı, diğer kıymetler için %75'lik kısmı da Kurumlar vergisinden istisnadır.

Türk vergi mevzuatına göre beyanname üzerinde gösterilen mali zararlar 5 yılı aşmamak kaydıyla dönem kurum kazancından indirilebilirler. Ancak, mali zararlar, geçmiş yıl kârlarından mahsup edilemez.

Kurumlar vergisi beyannameleri hesap döneminin kapandığı ayı takip eden dördüncü ayın son günü akşamına kadar bağlı bulunulan vergi dairesine verilir ve tahakkuk eden vergi ödenir. Bununla beraber, vergi incelemesine yetkili makamlar takip eden beşinci yılın sonuna kadar muhasebe kayıtlarını inceleyebilir ve hatalı işlem tespit edilirse ödenecek vergi miktarları yeniden tarh ettirilir.

Vergi Usul Kanunu'nun mükerrer 298/A maddesi hükmü çerçevesinde, 2021 takvim yılı sonu itibarıyla kurumlar vergisi hesaplamasında enflasyon düzeltmesi için aranan koşullar gerçekleşmiştir. Ancak 29 Ocak 2022 tarih ve 31734 sayılı Resmi Gazete'de yayımlanan 7352 sayılı "Vergi Usul Kanunu İle Kurumlar Vergisi Kanununda Değişiklik Yapılmasına Dair Kanun" ile 213 sayılı Vergi Usul Kanunu'na geçici 33'üncü madde eklenmiş ve geçici vergi dönemleri de dâhil olmak üzere 2021 ve 2022 hesap dönemleri (kendilerine özel hesap dönemi tayin edilenlerde 2022 ve 2023 yılında biten hesap dönemleri itibarıyla) ile 2023 hesap dönemi geçici vergi dönemlerinde mükerrer 298'inci madde kapsamındaki enflasyon düzeltmesine ilişkin şartların oluşup oluşmadığına bakılmaksızın mali tabloların enflasyon düzeltmesine tabi tutulmayacağı, 31 Aralık 2023 tarihli mali tabloların ise enflasyon düzeltmesine ilişkin şartların oluşup oluşmadığına bakılmaksızın enflasyon düzeltmesine tabi tutulacağı, yapılacak enflasyon düzeltmesinden kaynaklanan kâr/zarar farklarının geçmiş yıllar kâr/zarar hesabında gösterileceği hususu yasalaşmıştır.

Ziraat Katılım Bankası A.Ş.

31 ARALIK 2022 TARİHİ İTİBARIYLA KONSOLİDE FİNANSAL TABLOLARA İLİŞKİN AÇIKLAMA VE DİPNOTLAR

(Tutarlar aksi belirtilmedikçe Bin Türk Lirası ("TL") olarak ifade edilmiştir.)

b. Ertelenmiş Vergi

Ana Ortaklık Banka, uygulanan muhasebe politikaları ve değerleme esasları ile vergi mevzuatı uyarınca belirlenen vergiye esas değeri arasındaki geçici farklar için TMS 12 "Gelir Vergilerine İlişkin Türkiye Muhasebe Standardı" uyarınca ertelenmiş vergi hesaplamakta ve muhasebeleştirmektedir. 22 Nisan 2021 tarihli Resmi Gazete'de yayımlanan 7316 sayılı Kanun uyarınca, 1 Temmuz 2021 tarihinden itibaren verilmesi gereken beyannamelerden başlamak ve 1 Ocak 2021 tarihinden itibaren başlayan vergilendirme dönemi için geçerli olmak üzere Kurumlar vergisi oranı 2021 yılı vergilendirme dönemi için %25'e çıkarılmış olup bu oran 2022 yılı vergilendirme dönemi için %23, 2023 yılı ve sonrasındaki vergilendirme dönemleri için ise %20 olarak uygulanacağı açıklanmıştı. Ancak, 7394 sayılı yasanın 15 Nisan 2022 tarihli Resmi Gazete'de yayımlanması ile bankalar, tüketici finans şirketleri, faktoring ve finansal kiralama şirketleri, elektronik ödeme ve para kuruluşları, yetkili döviz müesseseleri, varlık yönetim şirketleri, sermaye piyasası kurumları ile sigorta ve reasürans şirketleri ile emeklilik şirketleri için kurumlar vergisi oranı kalıcı olarak %25'e yükseltilmiş olup söz konusu değişiklik 1 Temmuz 2022 tarihinden sonra verilecek beyannamelerde geçerli olacaktır. Dolayısıyla 2022 yılı ilk çeyreği itibarıyla kurumlar vergisi hesaplamasında dikkate alınacak vergi oranı %23 olup, 2022 yılının ikinci çeyreği ve sonraki dönemlerinde 2022 yılının kümülatif kazançlarına uygulanacak vergi oranı ise %25 olarak dikkate alınmaktadır. 31 Aralık 2022 ve 31 Aralık 2021 itibarıyla ise ertelenmiş vergi hesaplamasına konu kalemler için ömürlerine uygun olarak raporlama tarihlerleri itibarıyla yürürlükteki vergi mevzuatı uyarınca geçerli bulunan yasalaşmış vergi oranları kullanılmıştır.

Ertelenmiş vergi yükümlülüğü veya varlığı, varlıkların ve yükümlülüklerin finansal tablolarda gösterilen tutarları ile yasal vergi matrahı hesabında dikkate alınan tutarları arasındaki geçici farklılıkların bilanço yöntemine göre vergi etkilerinin yasalaşmış vergi oranları dikkate alınarak hesaplanmasıyla belirlenmektedir. Banka ertelenmiş vergi hesaplamasında geçici farkların vergilendirilebilir/vergiden indirilebilir olacağı zamanı tahmin ederek yürürlükteki vergi mevzuatı uyarınca bilanço tarihi itibarıyla geçerli bulunan yasalaşmış vergi oranları kullanmaktadır. TMS 12 kapsamında ertelenmiş vergi varlıkları veya borçları raporlama dönemi sonu (bilanço tarihi) itibarıyla yürürlükte olan veya yürürlüğe girmesi kesine yakın olan vergi oranlarına (ve vergi kanunlarına) dayanılarak varlıkların gelire dönüştüğü veya borçların ödendiği dönemlerde uygulanması beklenen vergi oranları kullanılmak suretiyle hesaplandığı için Ana Ortaklık Banka, 31 Aralık 2022 itibarıyla varlık ve yükümlükleri üzerinden %25 orana göre ertelenmiş vergi hesaplaması yapmıştır. Ertelenmiş vergi yükümlülükleri vergilendirilebilir geçici farkların tümü için hesaplanırken, indirilebilir geçici farklardan oluşan ertelenmiş vergi varlıkları, gelecekte vergiye tabi kâr elde etmek suretiyle bu farklardan yararlanmanın kuvvetle muhtemel olması şartıyla hesaplanmaktadır. Şerefiye veya işletme birleşmeleri dışında varlık veya yükümlülüklerin ilk defa finansal tablolara alınmasından dolayı oluşan ve hem ticari hem de mali kâr veya zararı etkilemeyen geçici zamanlama farklarına ilişkin ertelenmiş vergi yükümlülüğü veya varlığı hesaplanmaz.

Ertelenmiş vergi varlığının kayıtlı değeri, her bir bilanço tarihi itibarıyla gözden geçirilir. Ertelenmiş vergi varlığının bir kısmının veya tamamının sağlayacağı faydanın elde edilmesine imkân verecek düzeyde mali kâr elde etmenin muhtemel olmadığı ölçüde, ertelenmiş vergi varlığının kayıtlı değeri azaltılır.

Ertelenmiş vergi, varlıkların oluştuğu veya yükümlülüklerin yerine getirildiği dönemde geçerli olan vergi oranları üzerinden hesaplanır ve gelir tablosuna gider veya gelir olarak kaydedilir. Bununla birlikte, ertelenmiş vergi, aynı veya farklı bir dönemde doğrudan özsermaye ile ilişkilendirilen varlıklarla ilgili ise doğrudan özsermaye hesap grubuyla ilişkilendirilir.

Hesaplanan ertelenmiş vergi varlığı ile ertelenmiş vergi borçları konsolide finansal tablolarda netleştirilerek gösterilmektedir.

Doğrudan özkaynaklarda muhasebeleştirilen işlemlerle ilgili ertelenmiş vergi etkileri de özkaynaklarda gösterilmektedir.

1 Ocak 2018 tarihinden itibaren TFRS 9 hükümleri çerçevesinde geçici fark teşkil eden beklenen zarar karşılıkları üzerinden ertelenmiş vergi varlığı hesaplanmaya başlanmıştır. Serbest karşılıklar için ise ertelenmiş vergi hesaplaması yapılmamaktadır.

Ziraat Katılım Bankası A.Ş.

31 ARALIK 2022 TARİHİ İTİBARIYLA KONSOLİDE FİNANSAL TABLOLARA İLİŞKİN AÇIKLAMA VE DİPNOTLAR

(Tutarlar aksi belirtilmedikçe Bin Türk Lirası ("TL") olarak ifade edilmiştir.)

XVIII. BORÇLANMALARA İLİŞKİN İLAVE AÇIKLAMALAR

Grup, borçlanma araçlarını TFRS 9 "Finansal Araçlar" standardı hükümleri gereği muhasebeleştirmekte olup, tüm finansal yükümlülüklerini kayda alınmalarını izleyen dönemlerde iç verim yöntemi ile değerlemektedir. Borçlanma araçlarının muhasebeleştirilme ve değerleme yöntemleri ile borçlanmayı temsil eden yükümlülükler açısından riskten korunma tekniklerini uygulamayı gerektiren borçlanma bulunmamaktadır. Ana Ortaklık Banka'nın kendisinin ihraç ettiği, borçlanmayı temsil eden araçlar bulunmamaktadır. Ana Ortaklık Banka'nın bağlı ortaklığı olan Ziraat Katılım Varlık Kiralama A.Ş. ve ZKB Varlık Kiralama A.Ş. tarafından, Ana Ortaklık Banka'nın fon kullanıcısı olarak yer aldığı, halka arz edilmeksizin nitelikli yatırımcıya satış şeklinde kira sertifikası ihraçları yapılmaktadır.

Grup, T.C. Ziraat Bankası A.Ş.'den 28 Mart 2019 tarihinde 300.000 TL tutarında; 15 Nisan 2021 tarihinde 500.000 TL tutarında; 17 Kasım 2021 tarihinde 500.000 TL tutarında katkı sermaye niteliğinde kredi sağlamıştır.

Grup, Türkiye Varlık Fonu Piyasa İstikrar ve Denge Alt Fonu'ndan 22 Nisan 2019 tarihli BDDK onayıyla 24 Nisan 2019 tarihinde 100.000 Avro tutarında; 9 Mart 2022 tarihli BDDK onayıyla 9 Mart 2022 tarihinde 57.039 Avro tutarında vadesiz ve kâr paysız ilave ana sermaye kapsamında sermaye benzeri kredi sağlamıştır.

XIX. İHRAÇ EDİLEN HİSSE SENETLERİNE İLİŞKİN AÇIKLAMALAR

Ana Ortaklık Banka'nın bilanço tarihi itibarıyla ihraç ettiği hisse senedi bulunmamaktadır.

XX. AVAL VE KABULLERE İLİŞKİN AÇIKLAMALAR

Grup'un aval ve kabullerine ilişkin borç taahhütleri "Bilanço Dışı Yükümlülükler" altında muhasebeleştirilmektedir.

XXI. DEVLET TEŞVİKLERİNE İLİŞKİN AÇIKLAMALAR

Grup'un bilanço tarihi itibarıyla yararlanmış olduğu herhangi bir devlet teşviği bulunmamaktadır.

XXII. İLİŞKİLİ TARAFLAR

TMS 24 "İlişkili Taraf Açıklamaları Standardı" kapsamında; nitelikli paya sahip ortaklar, işletme üzerinde müşterek kontrol gücüne ya da önemli etkiye sahip bulunan işletmeler, bağlı ortaklıklar, iştirakler, işletmenin katılımcı konumunda olduğu iş ortaklıkları ve işletmenin ya da ana ortaklığının kilit yönetici personeli ilişkili taraf olarak kabul edilmiştir. İlişkili taraflarla yapılan işlemler Beşinci Bölüm VII no'lu dipnotta gösterilmiştir.

XXIII. NAKİT VE NAKDE EŞDEĞER VARLIKLAR

Nakit ve nakit benzeri kalemler, nakit para, özel cari hesap ve satın alım tarihinden itibaren vadeleri 3 ay veya 3 aydan daha az olan, hemen nakde çevrilebilecek olan ve önemli tutarda değer değişikliği riskini taşımayan yüksek likiditeye sahip diğer kısa vadeli yatırımlardır. Bu varlıkların defter değeri gerçeğe uygun değeridir.

Nakit akış tablolarının hazırlanmasına esas olan "Nakit", kasa, efektif deposu, altın, yoldaki paralar ile T.C. Merkez Bankası dâhil bankalardaki özel cari hesap ve katılma hesapları olarak, "Nakde Eşdeğer Varlık" ise orijinal vadesi üç aydan kısa olan bankalararası para piyasası plasmanları ve bankalardaki vadeli depolar olarak tanımlanmaktadır.

Ziraat Katılım Bankası A.Ş.

31 ARALIK 2022 TARİHİ İTİBARIYLA KONSOLİDE FİNANSAL TABLOLARA İLİŞKİN AÇIKLAMA VE DİPNOTLAR

(Tutarlar aksi belirtilmedikçe Bin Türk Lirası ("TL") olarak ifade edilmiştir.)

XXIV. RAPORLAMANIN BÖLÜMLEMEYE GÖRE YAPILMASINA İLİŞKİN AÇIKLAMALAR

Grup'un organizasyonel ve iç raporlama yapısına ve TFRS 8 "Faaliyet Bölümleri" hükümlerine uygun olarak belirlenmiş faaliyet alanlarına ilişkin bilgiler Dördüncü Bölüm, IX. no'lu dipnotta sunulmuştur.

XXV. DİĞER HUSUSLARA İLİŞKİN AÇIKLAMALAR

Bulunmamaktadır.

DÖRDÜNCÜ BÖLÜM

MALİ BÜNYEYE VE RİSK YÖNETİMİNE İLİŞKİN BİLGİLER

I. KONSOLİDE ÖZKAYNAKLARA İLİŞKİN AÇIKLAMALAR

Özkaynak tutarı ve sermaye yeterliliği standart oranı "Bankaların Özkaynaklarına İlişkin Yönetmelik" ile "Bankaların Sermaye Yeterliliğinin Ölçülmesine ve Değerlendirilmesine İlişkin Yönetmelik" ve bunlara ilave olarak BDDK'nın aşağıdaki düzenlemeleri çerçevesinde;

- Bankacılık Düzenleme ve Denetleme Kurulunun 28 Nisan 2022 tarih ve 10188 sayılı Kararı uyarınca kredi riskine esas tutarın hesaplanmasında yabancı para birimindeki değerlenmiş tutarları hesaplarken 31 Aralık 2021 tarihine ait Merkez Bankası döviz alış kuru kullanılmıştır.
- 21 Aralık 2021 tarih ve 9996 sayılı düzenleme çerçevesinde bankaların sahip oldukları menkul kıymetlerden, "Gerçeğe Uygun Değer Farkı Diğer Kapsamlı Gelire Yansıtılan Menkul Değerler" portföyünde yer alanların net değerleme farklarının negatif olması durumunda, bu farklar özkaynak tutarında dikkate alınmayabilir.

Son düzenlemeler dikkate alınarak 31 Aralık 2022 tarihi itibarıyla hesaplanan cari dönem özkaynak tutarı 15.901.345 TL (31 Aralık 2021: 6.747.612 TL) sermaye yeterliliği standart oranı da %15,57'dir (31 Aralık 2021: %14,02). Banka'nın sermaye yeterliliği standart oranı ilgili mevzuat ile belirlenen asgari oranın üzerinde seyretmektedir.

Ziraat Katılım Bankası A.Ş.

31 ARALIK 2022 TARİHİ İTİBARIYLA KONSOLİDE FİNANSAL TABLOLARA İLİŞKİN AÇIKLAMA VE DİPNOTLAR

(Tutarlar aksi belirtilmedikçe Bin Türk Lirası ("TL") olarak ifade edilmiştir.)

Özkaynak kalemlerine ilişkin bilgiler:

Çekirdek Sermaye	Cari Dönem 31.12.2022	Önceki Dönem 31.12.2021
Bankanın tasfiyesi halinde alacak hakkı açısından diğer tüm alacaklardan sonra gelen ödenmiş sermaye	2.650.000	1.750.000
Hisse senedi ihraç primleri	-	-
Yedek akçeler	2.297.860	1.739.171
Türkiye Muhasebe Standartları ("TMS") uyarınca özkaynaklara yansıtılan kazançlar	3.673.072	418.988
Kâr	3.840.272	558.689
Net Dönem Kârı	3.840.272	558.689
Geçmiş Yıllar Kârı	-	-
İştirakler, bağlı ortaklıklar ve birlikte kontrol edilen ortaklıklardan bedelsiz olarak edinilen ve dönem kârı içerisinde muhasebeleştirilmeyen hisseler	-	-
İndirimler Öncesi Çekirdek Sermaye	**12.461.204**	**4.466.848**
Çekirdek Sermayeden Yapılacak İndirimler		
Bankaların Özkaynaklarına İlişkin Yönetmeliğin 9 uncu maddesinin birinci fıkrasının (i) bendi uyarınca hesaplanan değerleme ayarlamaları	-	-
Net dönem zararı ile geçmiş yıllar zararı toplamının yedek akçelerle karşılanamayan kısmı ile TMS uyarınca özkaynaklara yansıtılan kayıplar	282.676	139.776
Faaliyet kiralaması geliştirme maliyetleri	98.174	33.991
İlgili ertelenmiş vergi yükümlülüğü ile mahsup edildikten sonra kalan şerefiye	-	-
İpotek hizmeti sunma hakları hariç olmak üzere ilgili ertelenmiş vergi yükümlülüğü ile mahsup edildikten sonra kalan diğer maddi olmayan duran varlıklar	342.454	223.839
Geçici farklara dayanan ertelenmiş vergi varlıkları hariç olmak üzere gelecek dönemlerde elde edilecek vergilendirilebilir gelirlere dayanan ertelenmiş vergi varlığının, ilgili ertelenmiş vergi yükümlülüğü ile mahsup edildikten sonra kalan kısmı	-	-
Gerçeğe uygun değeri üzerinden izlenmeyen varlık veya yükümlülüklerin nakit akış riskinden korunma işlemine konu edilmesi halinde ortaya çıkan farklar	-	-
Kredi Riskine Esas Tutarın İçsel Derecelendirmeye Dayalı Yaklaşımlar ile Hesaplanmasına İlişkin Tebliğ uyarınca hesaplanan toplam beklenen kayıp tutarının, toplam karşılık tutarını aşan kısmı	-	-
Menkul kıymetleştirme işlemlerinden kaynaklanan kazançlar	-	-
Bankanın yükümlülüklerinin gerçeğe uygun değerlerinde, kredi değerliliğindeki değişikliklere bağlı olarak oluşan farklar sonucu ortaya çıkan gerçekleşmemiş kazançlar ve kayıplar	-	-
Tanımlanmış fayda plan varlıklarının net tutarı	-	-
Bankanın kendi çekirdek sermayesine yapmış olduğu doğrudan veya dolaylı yatırımlar	-	-
Kanunun 56 ncı maddesinin dördüncü fıkrasına aykırı olarak edinilen paylar	-	-
Ortaklık paylarının %10 veya daha azına sahip olunan ve konsolide edilmeyen bankalar ve finansal kuruluşların özkaynak unsurlarına yapılan yatırımların net uzun pozisyonları toplamının, bankanın çekirdek sermayesinin %10'unu aşan kısmı	-	-
Ortaklık paylarının %10'dan daha fazlasına sahip olunan ve konsolide edilmeyen bankalar ve finansal kuruluşların çekirdek sermaye unsurlarına yapılan yatırımların net uzun pozisyonlarının çekirdek sermayenin %10'unu aşan kısmı	-	-
İpotek hizmeti sunma haklarının çekirdek sermayenin %10'unu aşan kısmı	-	-
Geçici farklara dayanan ertelenmiş vergi varlıklarının çekirdek sermayenin %10'unu aşan kısmı	-	-
Bankaların Özkaynaklarına İlişkin Yönetmeliğin Geçici 2 nci maddesinin ikinci fıkrası uyarınca çekirdek sermayenin %15'ini aşan tutarlar	-	-

Ziraat Katılım Bankası A.Ş.

31 ARALIK 2022 TARİHİ İTİBARIYLA KONSOLİDE FİNANSAL TABLOLARA İLİŞKİN AÇIKLAMA VE DİPNOTLAR

(Tutarlar aksi belirtilmedikçe Bin Türk Lirası ("TL") olarak ifade edilmiştir.)

	Cari Dönem 31.12.2022	Önceki Dönem 31.12.2021
Ortaklık paylarının %10'dan daha fazlasına sahip olunan ve konsolide edilmeyen bankalar ve finansal kuruluşların çekirdek sermaye unsurlarına yapılan yatırımların net uzun pozisyonlarından kaynaklanan aşım tutarı	-	-
İpotek hizmeti sunma haklarından kaynaklanan aşım tutarı	-	-
Geçici farklara dayanan ertelenmiş vergi varlıklarından kaynaklanan aşım tutarı	-	-
Kurulca belirlenecek diğer kalemler	-	-
Yeterli ilave ana sermaye veya katkı sermaye bulunmaması halinde çekirdek sermayeden indirim yapılacak tutar	-	-
Çekirdek Sermayeden Yapılan İndirimler Toplamı	**723.304**	**397.606**
Çekirdek Sermaye Toplamı	**11.737.900**	**4.069.242**
İLAVE ANA SERMAYE		
Çekirdek sermayeye dâhil edilmeyen imtiyazlı paylara tekabül eden sermaye ile bunlara ilişkin ihraç primleri	-	-
Kurumca uygun görülen borçlanma araçları ve bunlara ilişkin ihraç primleri	2.257.081	1.150.435
Kurumca uygun görülen borçlanma araçları ve bunlara ilişkin ihraç primleri (Geçici Madde 4 kapsamında olanlar)	-	-
İndirimler Öncesi İlave Ana Sermaye	-	-
İlave Ana Sermayeden Yapılacak İndirimler	-	-
Bankanın kendi ilave ana sermayesine yapmış olduğu doğrudan veya dolaylı yatırımlar	-	-
Bankanın ilave ana sermaye kalemlerine yatırım yapan bankalar ile finansal kuruluşlar tarafından ihraç edilen ve Yönetmeliğin 7 nci maddesinde belirtilen şartları taşıyan özkaynak kalemlerine bankanın yaptığı yatırımlar	-	-
Ortaklık paylarının %10 veya daha azına sahip olunan ve konsolide edilmeyen bankalar ve finansal kuruluşların özkaynak unsurlarına yapılan yatırımların net uzun pozisyonları toplamının, bankanın çekirdek sermayesinin %10'unu aşan kısmı	-	-
Ortaklık paylarının %10 veya daha fazlasına sahip olunan ve konsolide edilmeyen bankalar ve finansal kuruluşların ilave ana sermaye unsurlarına yapılan yatırımların net uzun pozisyonları toplamı	-	-
Kurulca belirlenecek diğer kalemler	-	-
Geçiş Sürecinde Ana Sermayeden İndirilmeye Devam Edecek Unsurlar	-	-
Şerefiye veya diğer maddi olmayan duran varlıklar ve bunlara ilişkin ertelenmiş vergi yükümlülüklerinin Bankaların Özkaynaklarına İlişkin Yönetmeliğin Geçici 2 nci maddesinin birinci fıkrası uyarınca çekirdek sermayeden indirilmeyen kısmı (-)	-	-
Net ertelenmiş vergi varlığı/vergi borcunun Bankaların Özkaynaklarına İlişkin Yönetmeliğin Geçici 2 nci maddesinin birinci fıkrası uyarınca çekirdek sermayeden indirilmeyen kısmı (-)	-	-
Yeterli katkı sermaye bulunmaması halinde ilave ana sermayeden indirim yapılacak tutar (-)	-	-
İlave Ana Sermayeden Yapılan İndirimler Toplamı	**-**	**-**
İlave Ana Sermaye Toplamı	**2.257.081**	**1.150.435**
Ana Sermaye Toplamı (Ana Sermaye = Çekirdek Sermaye + İlave Ana Sermaye)	**13.994.981**	**5.219.677**
KATKI SERMAYE		
Kurumca uygun görülen borçlanma araçları ve bunlara ilişkin ihraç primleri	1.300.000	1.300.000
Kurumca uygun görülen borçlanma araçları ve bunlara ilişkin ihraç primleri (Geçici Madde 4 kapsamında olanlar)	-	-
Karşılıklar (Bankaların Özkaynaklarına İlişkin Yönetmeliğin 8 inci maddesinin birinci fıkrasında belirtilen tutarlar)	615.573	229.704
İndirimler Öncesi Katkı Sermaye	**1.915.573**	**1.529.704**
Katkı Sermayeden Yapılacak İndirimler	**-**	**-**
Bankanın kendi katkı sermayesine yapmış olduğu doğrudan veya dolaylı yatırımlar (-)	-	-
Bankanın katkı sermaye kalemlerine yatırım yapan bankalar ile finansal kuruluşlar tarafından ihraç edilen ve Yönetmeliğin 8 inci maddesinde belirtilen şartları taşıyan özkaynak kalemlerine bankanın yaptığı yatırımlar	-	-
Ortaklık paylarının %10 veya daha azına sahip olunan ve konsolide edilmeyen bankalar ve finansal kuruluşların özkaynak unsurlarına yapılan yatırımların net uzun pozisyonları toplamının, bankanın çekirdek sermayesinin %10'unu aşan kısmı (-)	-	-
Ortaklık paylarının %10 veya daha fazlasına sahip olunan ve konsolide edilmeyen bankalar ve finansal kuruluşların katkı sermaye unsurlarına yapılan yatırımların net uzun pozisyonları toplamı	-	-
Kurulca belirlenecek diğer kalemler (-)	-	-
Katkı Sermayeden Yapılan İndirimler Toplamı	**-**	**-**
Katkı Sermaye Toplamı	**1.915.574**	**1.529.704**
Toplam Özkaynak (Ana Sermaye ve Katkı Sermaye Toplamı)	**15.910.555**	**6.749.381**

Ziraat Katılım Bankası A.Ş.

31 ARALIK 2022 TARİHİ İTİBARIYLA KONSOLİDE FİNANSAL TABLOLARA İLİŞKİN AÇIKLAMA VE DİPNOTLAR

(Tutarlar aksi belirtilmedikçe Bin Türk Lirası ("TL") olarak ifade edilmiştir.)

	Cari Dönem 31.12.2022	Önceki Dönem 31.12.2021
Ana Sermaye ve Katkı Sermaye Toplamı (Toplam Özkaynak)	**15.910.555**	**6.749.381**
Kanunun 50 ve 51 inci maddeleri hükümlerine aykırı olarak kullandırılan krediler	-	-
Kanunun 57 nci maddesinin birinci fıkrasındaki sınırı aşan tutarlar ile bankaların alacaklarından dolayı edinmek zorunda kaldıkları ve aynı madde uyarınca elden çıkarmaları gereken emtia ve gayrimenkullerden edinim tarihinden itibaren beş yıl geçmesine rağmen elden çıkarılamayanların net defter değerleri	-	-
Kurulca belirlenecek diğer hesaplar	9.210	1.770
Geçiş Sürecinde Ana Sermaye ve Katkı Sermaye Toplamından (Sermayeden) İndirilmeye Devam Edecek Unsurlar		
Ortaklık paylarının %10 veya daha azına sahip olunan ve konsolide edilmeyen bankalar ve finansal kuruluşların özkaynak unsurlarına yapılan yatırımların net uzun pozisyonları toplamının, bankanın çekirdek sermayesinin yüzde onunu aşan kısmının, Bankaların Özkaynaklarına İlişkin Yönetmeliğin Geçici 2 nci maddesinin birinci fıkrası uyarınca çekirdek sermayeden, ilave ana sermayeden ve katkı sermayeden indirilmeyen kısmı	-	-
Ortaklık paylarının %10'dan daha fazlasına sahip olunan ve konsolide edilmeyen bankalar ve finansal kuruluşların doğrudan ya da dolaylı olarak ilave ana sermaye ve katkı sermaye unsurlarına yapılan yatırımların net uzun pozisyonlarının toplam tutarının Bankaların Özkaynaklarına İlişkin Yönetmeliğin Geçici 2 nci maddesinin birinci fıkrası uyarınca, ilave ana sermayeden ve katkı sermayeden indirilmeyen kısmı	-	-
Ortaklık paylarının %10'dan daha fazlasına sahip olunan ve konsolide edilmeyen bankalar ve finansal kuruluşların çekirdek sermaye unsurlarına yapılan yatırımların net uzun pozisyonlarının, geçici farklara dayanan ertelenmiş vergi varlıklarının ve ipotek hizmeti sunma haklarının Bankaların Özkaynaklarına İlişkin Yönetmeliğin Geçici 2 nci maddesinin ikinci fıkrasının (1) ve (2) nci alt bentleri uyarınca çekirdek sermayeden indirilecek tutarlarının, Yönetmeliğin Geçici 2 nci maddesinin birinci fıkrası uyarınca çekirdek sermayeden indirilmeyen kısmı	-	-
ÖZKAYNAK		
Toplam Özkaynak (Ana sermaye ve katkı sermaye toplamı)	**15.901.345**	**6.747.612**
Toplam Risk Ağırlıklı Tutarlar	102.160.655	48.142.064
SERMAYE YETERLİLİĞİ ORANLARI		
Çekirdek Sermaye Yeterliliği Oranı (%)	11,49	8,45
Ana Sermaye Yeterliliği Oranı (%)	13,70	10,84
Sermaye Yeterliliği Oranı (%)	15,57	14,02
TAMPONLAR		
Toplam İlave Çekirdek Sermaye Gereksinimi Oranı (a+b+c)	**2,50**	**2,50**
a) Sermaye koruma tamponu oranı (%)	2,50	2,50
b) Bankaya özgü döngüsel sermaye tamponu oranı (%)	0,00	0,00
c) Sistemik Önemli Banka Tamponu Oranı (%)	0,00	0,00
Sermaye Koruma ve Döngüsel Sermaye Tamponlarına İlişkin Yönetmeliğin 4 üncü maddesinin birinci fıkrası uyarınca hesaplanacak ilave çekirdek sermaye tutarının risk ağırlıklı varlıklar tutarına oranı (%)	6,99	3,95
Uygulanacak İndirim Esaslarında Aşım Tutarının Altında Kalan Tutarlar		
Ortaklık paylarının %10 veya daha azına sahip olunan ve konsolide edilmeyen bankalar ve finansal kuruluşların özkaynak unsurlarına yapılan yatırımların net uzun pozisyonlarından kaynaklanan tutar	-	-
Ortaklık paylarının %10'dan daha fazlasına sahip olunan ve konsolide edilmeyen bankalar ve finansal kuruluşların çekirdek sermaye unsurlarına yapılan yatırımların net uzun pozisyonlarından kaynaklanan tutar	-	-
İpotek hizmeti sunma haklarından kaynaklanan tutar	-	-
Geçici farklara dayanan ertelenmiş vergi varlıklarından kaynaklanan tutar	-	-
Katkı Sermaye Hesaplamasında Dikkate Alınan Karşılıklara İlişkin Sınırlar		
Standart yaklaşımın kullanıldığı alacaklar için ayrılan genel karşılıklar (Onbindeyüzyirmibeşlik sınır öncesi)	615.573	229.704
Standart yaklaşımın kullanıldığı alacaklar için ayrılan genel karşılıkların risk ağırlıklı tutarlar toplamının %1,25'ine kadar olan kısmı	615.573	229.704
Toplam karşılık tutarının, Kredi Riskine Esas Tutarın İçsel Derecelendirmeye Dayalı Yaklaşımlar ile Hesaplanmasına İlişkin Tebliğ uyarınca hesaplanan toplam beklenen kayıp tutarını aşan kısmı	-	-
Toplam karşılık tutarının, Kredi Riskine Esas Tutarın İçsel Derecelendirmeye Dayalı Yaklaşımlar ile Hesaplanmasına İlişkin Tebliğ uyarınca hesaplanan toplam beklenen kayıp tutarını aşan kısmının, alacakların risk ağırlıklı tutarları toplamının %0,6'sına kadar olan kısmı	-	-
Geçici Madde 4 hükümlerine tabi borçlanma araçları (1 Ocak 2018 ve 1 Ocak 2022 arasında uygulanmak üzere)	**-**	**-**
Geçici Madde 4 hükümlerine tabi ilave ana sermaye kalemlerine ilişkin üst sınır	-	-
Geçici Madde 4 hükümlerine tabi ilave ana sermaye kalemlerinin üst sınırı aşan kısmı	-	-
Geçici Madde 4 hükümlerine tabi katkı sermaye kalemlerine ilişkin üst sınır	-	-
Geçici Madde 4 hükümlerine tabi katkı sermaye kalemlerinin üst sınırı aşan kısmı	-	-

Ziraat Katılım Bankası A.Ş.

31 ARALIK 2022 TARİHİ İTİBARIYLA KONSOLİDE FİNANSAL TABLOLARA İLİŞKİN AÇIKLAMA VE DİPNOTLAR

(Tutarlar aksi belirtilmedikçe Bin Türk Lirası ("TL") olarak ifade edilmiştir.)

Konsolide özkaynak hesaplamasına dâhil edilecek borçlanma araçlarına ilişkin bilgiler

İhraçcı	T.C. Ziraat Bankası A.Ş.
Aracın kodu (CUSIP, ISIN vb.)	-
Aracın tabi olduğu mevzuat	5 Eylül 2013 tarihinde resmi gazetede yayımlanan Bankaların Özkaynaklarına İlişkin Yönetmelik
Özkaynak Hesaplamasında Dikkate Alınma Durumu	
1/1/2015'den itibaren %10 oranında azaltılarak dikkate alınma uygulamasına tabi olma durumu	Hayır
Konsolide veya konsolide olmayan bazda veya hem konsolide hem konsolide olmayan bazda geçerlilik durumu	Konsolide Olmayan/ Konsolide
Aracın türü	Katkı Sermaye niteliğinde Sermaye Benzeri Murabaha Kredisi
Özkaynak hesaplamasında dikkate alınan tutar (En son raporlama tarihi itibarıyla - Milyon TL)	300 Milyon TL
Aracın nominal değeri (Milyon TL)	300 Milyon TL
Aracın muhasebesel olarak takip edildiği hesap	Yükümlülükler/ Sermaye Benzeri Krediler
Aracın ihraç tarihi	29 Mart 2019
Aracın vade yapısı (Vadesiz/Vadeli)	Vadeli
Aracın başlangıç vadesi	10 (on) yıl
İhraçcının BDDK onayına bağlı geri ödeme hakkının olup olmadığı	Evet
Geri ödeme opsiyonu tarihi, şarta bağlı geri ödeme opsiyonları ve geri ödenecek tutar	Opsiyon tarihi 5 yıl, (şarta bağlı geri ödeme yok)
Müteakip geri ödeme opsiyonu tarihleri	-
Kâr payı /temettü ödemeleri (*)	
Sabit ya da değişken kâr payı/ temettü ödemeleri	Sabit
Kâr payı oranı ve kâr payı oranına ilişkin endeks değeri	%16,25
Temettü ödemesini durduran herhangi bir kısıtlamanın var olup olmadığı	-
Tamamen isteğe bağlı, kısmen isteğe bağlı ya da mecburi olma özelliği	-
Kâr payı artırımı gibi geri ödemeyi teşvik edecek bir unsurun olup olmadığı	-
Birikimsiz ya da birikimli olma özelliği	-
Hisse senedine dönüştürülebilme özelliği	
Hisse senedine dönüştürülebilirse, dönüştürmeye sebep olacak tetikleyici olay/olaylar	-
Hisse senedine dönüştürülebilirse, tamamen ya da kısmen dönüştürme özelliği	-
Hisse senedine dönüştürülebilirse, dönüştürme oranı	-
Hisse senedine dönüştürülebilirse, mecburi ya da isteğe bağlı dönüştürme özelliği	-
Hisse senedine dönüştürülebilirse, dönüştürülebilir araç türleri	-
Hisse senedine dönüştürülebilirse, dönüştürülecek borçlanma aracının ihraçcısı	-
Değer azaltma özelliği	
Değer azaltma özelliğine sahipse, azaltıma sebep olacak tetikleyici olay/ olaylar	-
Değer azaltma özelliğine sahipse, tamamen ya da kısmen değer azaltımı özelliği	-
Değer azaltma özelliğine sahipse, sürekli ya da geçici olma özelliği	-
Değeri geçici olarak azaltılabiliyorsa, değer artırım mekanizması	-
Tasfiye halinde alacak hakkı açısından hangi sırada olduğu (Bu aracın hemen üstünde yer alan araç)	Sahibine alacak hakkını ilave ana sermaye hesaplamasına dâhil edilecek borçlanma araçlarından önce, mevduat sahipleri ve diğer tüm alacaklılardan sonra vermektedir.
Bankaların Özkaynaklarına İlişkin Yönetmeliğin 7 nci ve 8 inci maddelerinde yer alan şartlardan haiz olunmayan olup olmadığı	8 inci madde de yer alan şartlara haizdir.
Bankaların Özkaynaklarına İlişkin Yönetmeliğin 7 nci ve 8 inci maddelerinde yer alan şartlardan hangilerini haiz olunmadığı	-

(*) Katılım bankaları için kâr payı

Ziraat Katılım Bankası A.Ş.

31 ARALIK 2022 TARİHİ İTİBARIYLA KONSOLİDE FİNANSAL TABLOLARA İLİŞKİN AÇIKLAMA VE DİPNOTLAR

(Tutarlar aksi belirtilmedikçe Bin Türk Lirası ("TL") olarak ifade edilmiştir.)

İhraçcı	T.C. Ziraat Bankası A.Ş.
Aracın kodu (CUSIP, ISIN vb.)	-
Aracın tabi olduğu mevzuat	5 Eylül 2013 tarihinde resmi gazetede yayımlanan Bankaların Özkaynaklarına İlişkin Yönetmelik
Özkaynak Hesaplamasında Dikkate Alınma Durumu	
1/1/2015'den itibaren %10 oranında azaltılarak dikkate alınma uygulamasına tabi olma durumu	Hayır
Konsolide veya konsolide olmayan bazda veya hem konsolide hem konsolide olmayan bazda geçerlilik durumu	Konsolide Olmayan/ Konsolide
Aracın türü	Katkı Sermaye niteliğinde Sermaye Benzeri Murabaha Kredisi
Özkaynak hesaplamasında dikkate alınan tutar (En son raporlama tarihi itibarıyla - Milyon TL)	500 Milyon TL
Aracın nominal değeri (Milyon TL)	500 Milyon TL
Aracın muhasebesel olarak takip edildiği hesap	Yükümlülükler/ Sermaye Benzeri Krediler
Aracın ihraç tarihi	16 Nisan 2021
Aracın vade yapısı (Vadesiz/Vadeli)	Vadeli
Aracın başlangıç vadesi	10 (on) yıl
İhraçcının BDDK onayına bağlı geri ödeme hakkının olup olmadığı	Evet
Geri ödeme opsiyonu tarihi, şarta bağlı geri ödeme opsiyonları ve geri ödenecek tutar	Opsiyon tarihi 5 yıl, (şarta bağlı geri ödeme yok)
Müteakip geri ödeme opsiyonu tarihleri	-
Kâr payı /temettü ödemeleri (*)	
Sabit ya da değişken kâr payı/ temettü ödemeleri	Sabit
Kâr payı oranı ve kâr payı oranına ilişkin endeks değeri	%18,00
Temettü ödemesini durduran herhangi bir kısıtlamanın var olup olmadığı	-
Tamamen isteğe bağlı, kısmen isteğe bağlı ya da mecburi olma özelliği	-
Kâr payı artırımı gibi geri ödemeyi teşvik edecek bir unsurun olup olmadığı	-
Birikimsiz ya da birikimli olma özelliği	-
Hisse senedine dönüştürülebilme özelliği	
Hisse senedine dönüştürülebilirse, dönüştürmeye sebep olacak tetikleyici olay/olaylar	-
Hisse senedine dönüştürülebilirse, tamamen ya da kısmen dönüştürme özelliği	-
Hisse senedine dönüştürülebilirse, dönüştürme oranı	-
Hisse senedine dönüştürülebilirse, mecburi ya da isteğe bağlı dönüştürme özelliği	-
Hisse senedine dönüştürülebilirse, dönüştürülebilir araç türleri	-
Hisse senedine dönüştürülebilirse, dönüştürülecek borçlanma aracının ihraçcısı	-
Değer azaltma özelliği	
Değer azaltma özelliğine sahipse, azaltıma sebep olacak tetikleyici olay/ olaylar	-
Değer azaltma özelliğine sahipse, tamamen ya da kısmen değer azaltımı özelliği	-
Değer azaltma özelliğine sahipse, sürekli ya da geçici olma özelliği	-
Değeri geçici olarak azaltılabiliyorsa, değer artırım mekanizması	-
Tasfiye halinde alacak hakkı açısından hangi sırada olduğu (Bu aracın hemen üstünde yer alan araç)	Sahibine alacak hakkını ilave ana sermaye hesaplamasına dâhil edilecek borçlanma araçlarından önce, mevduat sahipleri ve diğer tüm alacaklılardan sonra vermektedir.
Bankaların Özkaynaklarına İlişkin Yönetmeliğin 7 nci ve 8 inci maddelerinde yer alan şartlardan haiz olunmayan olup olmadığı	8 inci madde de yer alan şartlara haizdir.
Bankaların Özkaynaklarına İlişkin Yönetmeliğin 7 nci ve 8 inci maddelerinde yer alan şartlardan hangilerini haiz olunmadığı	-

(*) Katılım bankaları için kâr payı

Ziraat Katılım Bankası A.Ş.

31 ARALIK 2022 TARİHİ İTİBARIYLA KONSOLİDE FİNANSAL TABLOLARA İLİŞKİN AÇIKLAMA VE DİPNOTLAR

(Tutarlar aksi belirtilmedikçe Bin Türk Lirası ("TL") olarak ifade edilmiştir.)

İhraçcı	T.C. Ziraat Bankası A.Ş.
Aracın kodu (CUSIP, ISIN vb.)	-
Aracın tabi olduğu mevzuat	5 Eylül 2013 tarihinde resmi gazetede yayımlanan Bankaların Özkaynaklarına İlişkin Yönetmelik
Özkaynak Hesaplamasında Dikkate Alınma Durumu	
1/1/2015'den itibaren %10 oranında azaltılarak dikkate alınma uygulamasına tabi olma durumu	Hayır
Konsolide veya konsolide olmayan bazda veya hem konsolide hem konsolide olmayan bazda geçerlilik durumu	Konsolide Olmayan/ Konsolide
Aracın türü	Katkı Sermaye niteliğinde Sermaye Benzeri Murabaha Kredisi
Özkaynak hesaplamasında dikkate alınan tutar (En son raporlama tarihi itibarıyla - Milyon TL)	500 Milyon TL
Aracın nominal değeri (Milyon TL)	500 Milyon TL
Aracın muhasebesel olarak takip edildiği hesap	Yükümlülükler/ Sermaye Benzeri Krediler
Aracın ihraç tarihi	17 Kasım 2021
Aracın vade yapısı (Vadesiz/Vadeli)	Vadeli
Aracın başlangıç vadesi	10 (on) yıl
İhraçcının BDDK onayına bağlı geri ödeme hakkının olup olmadığı	Evet
Geri ödeme opsiyonu tarihi, şarta bağlı geri ödeme opsiyonları ve geri ödenecek tutar	Opsiyon tarihi 5 yıl, (şarta bağlı geri ödeme yok)
Müteakip geri ödeme opsiyonu tarihleri	-
Kâr payı /temettü ödemeleri (*)	
Sabit ya da değişken kâr payı/ temettü ödemeleri	Sabit
Kâr payı oranı ve kâr payı oranına ilişkin endeks değeri	%17,75
Temettü ödemesini durduran herhangi bir kısıtlamanın var olup olmadığı	-
Tamamen isteğe bağlı, kısmen isteğe bağlı ya da mecburi olma özelliği	-
Kâr payı artırımı gibi geri ödemeyi teşvik edecek bir unsurun olup olmadığı	-
Birikimsiz ya da birikimli olma özelliği	-
Hisse senedine dönüştürülebilme özelliği	
Hisse senedine dönüştürülebilirse, dönüştürmeye sebep olacak tetikleyici olay/olaylar	-
Hisse senedine dönüştürülebilirse, tamamen ya da kısmen dönüştürme özelliği	-
Hisse senedine dönüştürülebilirse, dönüştürme oranı	-
Hisse senedine dönüştürülebilirse, mecburi ya da isteğe bağlı dönüştürme özelliği	-
Hisse senedine dönüştürülebilirse, dönüştürülebilir araç türleri	-
Hisse senedine dönüştürülebilirse, dönüştürülecek borçlanma aracının ihraçcısı	-
Değer azaltma özelliği	
Değer azaltma özelliğine sahipse, azaltıma sebep olacak tetikleyici olay/ olaylar	-
Değer azaltma özelliğine sahipse, tamamen ya da kısmen değer azaltımı özelliği	-
Değer azaltma özelliğine sahipse, sürekli ya da geçici olma özelliği	-
Değeri geçici olarak azaltılabiliyorsa, değer artırım mekanizması	-
Tasfiye halinde alacak hakkı açısından hangi sırada olduğu (Bu aracın hemen üstünde yer alan araç)	Sahibine alacak hakkını ilave ana sermaye hesaplamasına dâhil edilecek borçlanma araçlarından önce, mevduat sahipleri ve diğer tüm alacaklılardan sonra vermektedir.
Bankaların Özkaynaklarına İlişkin Yönetmeliğin 7 nci ve 8 inci maddelerinde yer alan şartlardan haiz olunmayan olup olmadığı	8 inci madde de yer alan şartlara haizdir.
Bankaların Özkaynaklarına İlişkin Yönetmeliğin 7 nci ve 8 inci maddelerinde yer alan şartlardan hangilerini haiz olunmadığı	-

(*) Katılım bankaları için kâr payı

Ziraat Katılım Bankası A.Ş.

31 ARALIK 2022 TARİHİ İTİBARIYLA KONSOLİDE FİNANSAL TABLOLARA İLİŞKİN AÇIKLAMA VE DİPNOTLAR

(Tutarlar aksi belirtilmedikçe Bin Türk Lirası ("TL") olarak ifade edilmiştir.)

İhraçcı	Türkiye Varlık Fonu Yönetimi A.Ş.
Aracın kodu (CUSIP, ISIN vb.)	-
Aracın tabi olduğu mevzuat	5 Eylül 2013 tarihinde resmi gazetede yayımlanan Bankaların Özkaynaklarına İlişkin Yönetmelik
Özkaynak Hesaplamasında Dikkate Alınma Durumu	
1/1/2015'den itibaren %10 oranında azaltılarak dikkate alınma uygulamasına tabi olma durumu	Hayır
Konsolide veya konsolide olmayan bazda veya hem konsolide hem konsolide olmayan bazda geçerlilik durumu	Konsolide Olmayan/ Konsolide
Aracın türü	İlave Ana Sermaye
Özkaynak hesaplamasında dikkate alınan tutar (En son raporlama tarihi itibarıyla - Milyon TL)	1.557 Milyon TL
Aracın nominal değeri (Milyon TL)	1.995 Milyon TL
Aracın muhasebesel olarak takip edildiği hesap	Yükümlülükler/ Sermaye Benzeri Krediler
Aracın ihraç tarihi	24 Nisan 2019
Aracın vade yapısı (Vadesiz/Vadeli)	Vadesiz
Aracın başlangıç vadesi	24 Nisan 2019
İhraçcının BDDK onayına bağlı geri ödeme hakkının olup olmadığı	Evet
Geri ödeme opsiyonu tarihi, şarta bağlı geri ödeme opsiyonları ve geri ödenecek tutar	Opsiyon tarihi 5 yıl, (BDDK iznine tabidir.)
Müteakip geri ödeme opsiyonu tarihleri	-
Kâr payı /temettü ödemeleri (*)	
Sabit ya da değişken kâr payı/ temettü ödemeleri	Yoktur
Kâr payı oranı ve kâr payı oranına ilişkin endeks değeri	Yoktur
Temettü ödemesini durduran herhangi bir kısıtlamanın var olup olmadığı	-
Tamamen isteğe bağlı, kısmen isteğe bağlı ya da mecburi olma özelliği	-
Kâr payı artırımı gibi geri ödemeyi teşvik edecek bir unsurun olup olmadığı	Yoktur
Birikimsiz ya da birikimli olma özelliği	-
Hisse senedine dönüştürülebilme özelliği	
Hisse senedine dönüştürülebilirse, dönüştürmeye sebep olacak tetikleyici olay/ olaylar	-
Hisse senedine dönüştürülebilirse, tamamen ya da kısmen dönüştürme özelliği	-
Hisse senedine dönüştürülebilirse, dönüştürme oranı	-
Hisse senedine dönüştürülebilirse, mecburi ya da isteğe bağlı dönüştürme özelliği	-
Hisse senedine dönüştürülebilirse, dönüştürülebilir araç türleri	-
Hisse senedine dönüştürülebilirse, dönüştürülecek borçlanma aracının ihraçcısı	-
Değer azaltma özelliği	
Değer azaltma özelliğine sahipse, azaltıma sebep olacak tetikleyici olay/olaylar	Çekirdek Sermaye yeterliliği oranının veya konsolide Çekirdek Sermaye yeterliliği oranının yüzde 5,125'in altına düşmesi halinde
Değer azaltma özelliğine sahipse, tamamen ya da kısmen değer azaltımı özelliği	Var
Değer azaltma özelliğine sahipse, sürekli ya da geçici olma özelliği	Geçici
Değeri geçici olarak azaltılabiliyorsa, değer artırım mekanizması	Geçici değer azaltımı sonrası yapılacak değer arttırımı mümkündür.
Tasfiye halinde alacak hakkı açısından hangi sırada olduğu (Bu aracın hemen üstünde yer alan araç)	i. Öncelikli yükümlülükler kapsamındaki ödemelerden sonra, ii. Kendi aralarında ve diğer tüm Eş Dereceli Yükümlülükler ile tercih sırası olmaksızın eşit (pari passu) sırada, ve iii. Düşük Dereceli Yükümlülükler kapsamındaki tüm ödemelerden önce.
Bankaların Özkaynaklarına İlişkin Yönetmeliğin 7 nci ve 8 inci maddelerinde yer alan şartlardan haiz olunmayan olup olmadığı	7. maddede yer alan şartları haizdir.
Bankaların Özkaynaklarına İlişkin Yönetmeliğin 7 nci ve 8 inci maddelerinde yer alan şartlardan hangilerini haiz olunmadığı	7. maddede yer alan şartları haizdir.

(*) Katılım bankaları için kâr payı

Ziraat Katılım Bankası A.Ş.

31 ARALIK 2022 TARİHİ İTİBARIYLA KONSOLİDE FİNANSAL TABLOLARA İLİŞKİN AÇIKLAMA VE DİPNOTLAR

(Tutarlar aksi belirtilmedikçe Bin Türk Lirası ("TL") olarak ifade edilmiştir.)

İhraçcı	Türkiye Varlık Fonu Yönetimi A.Ş.
Aracın kodu (CUSIP, ISIN vb.)	-
Aracın tabi olduğu mevzuat	5 Eylül 2013 tarihinde resmi gazetede yayımlanan Bankaların Özkaynaklarına İlişkin Yönetmelik
Özkaynak Hesaplamasında Dikkate Alınma Durumu	
1/1/2015'den itibaren %10 oranında azaltılarak dikkate alınma uygulamasına tabi olma durumu	Hayır
Konsolide veya konsolide olmayan bazda veya hem konsolide hem konsolide olmayan bazda geçerlilik durumu	Konsolide Olmayan/ Konsolide
Aracın türü	İlave Ana Sermaye
Özkaynak hesaplamasında dikkate alınan tutar (En son raporlama tarihi itibarıyla - Milyon TL)	700 Milyon TL
Aracın nominal değeri (Milyon TL)	1.138 Milyon TL
Aracın muhasebesel olarak takip edildiği hesap	Yükümlülükler/ Sermaye Benzeri Krediler
Aracın ihraç tarihi	9 Mart 2022
Aracın vade yapısı (Vadesiz/Vadeli)	Vadesiz
Aracın başlangıç vadesi	9 Mart 2022
İhraçcının BDDK onayına bağlı geri ödeme hakkının olup olmadığı	Evet
Geri ödeme opsiyonu tarihi, şarta bağlı geri ödeme opsiyonları ve geri ödenecek tutar	Opsiyon tarihi 5 yıl, (BDDK iznine tabidir.)
Müteakip geri ödeme opsiyonu tarihleri	-
Kâr payı /temettü ödemeleri (*)	
Sabit ya da değişken kâr payı/ temettü ödemeleri	Yoktur
Kâr payı oranı ve kâr payı oranına ilişkin endeks değeri	Yoktur
Temettü ödemesini durduran herhangi bir kısıtlamanın var olup olmadığı	-
Tamamen isteğe bağlı, kısmen isteğe bağlı ya da mecburi olma özelliği	-
Kâr payı artırımı gibi geri ödemeyi teşvik edecek bir unsurun olup olmadığı	Yoktur
Birikimsiz ya da birikimli olma özelliği	-
Hisse senedine dönüştürülebilme özelliği	
Hisse senedine dönüştürülebilirse, dönüştürmeye sebep olacak tetikleyici olay/ olaylar	-
Hisse senedine dönüştürülebilirse, tamamen ya da kısmen dönüştürme özelliği	-
Hisse senedine dönüştürülebilirse, dönüştürme oranı	-
Hisse senedine dönüştürülebilirse, mecburi ya da isteğe bağlı dönüştürme özelliği	-
Hisse senedine dönüştürülebilirse, dönüştürülebilir araç türleri	-
Hisse senedine dönüştürülebilirse, dönüştürülecek borçlanma aracının ihraçcısı	-
Değer azaltma özelliği	
Değer azaltma özelliğine sahipse, azaltıma sebep olacak tetikleyici olay/olaylar	Çekirdek Sermaye yeterliliği oranının veya konsolide Çekirdek Sermaye yeterliliği oranının yüzde 5,125'in altına düşmesi halinde
Değer azaltma özelliğine sahipse, tamamen ya da kısmen değer azaltımı özelliği	Var
Değer azaltma özelliğine sahipse, sürekli ya da geçici olma özelliği	Geçici
Değeri geçici olarak azaltılabiliyorsa, değer artırım mekanizması	Geçici değer azaltımı sonrası yapılacak değer arttırımı mümkündür.
Tasfiye halinde alacak hakkı açısından hangi sırada olduğu (Bu aracın hemen üstünde yer alan araç)	i. Öncelikli yükümlülükler kapsamındaki ödemelerden sonra, ii. Kendi aralarında ve diğer tüm Eş Dereceli Yükümlülükler ile tercih sırası olmaksızın eşit (pari passu) sırada, ve iii. Düşük Dereceli Yükümlülükler kapsamındaki tüm ödemelerden önce.
Bankaların Özkaynaklarına İlişkin Yönetmeliğin 7 nci ve 8 inci maddelerinde yer alan şartlardan haiz olunmayan olup olmadığı	7. maddede yer alan şartları haizdir.
Bankaların Özkaynaklarına İlişkin Yönetmeliğin 7 nci ve 8 inci maddelerinde yer alan şartlardan hangilerini haiz olunmadığı	7. maddede yer alan şartları haizdir.

(*) Katılım bankaları için kâr payı

Ziraat Katılım Bankası A.Ş.

31 ARALIK 2022 TARİHİ İTİBARIYLA KONSOLİDE FİNANSAL TABLOLARA İLİŞKİN AÇIKLAMA VE DİPNOTLAR

(Tutarlar aksi belirtilmedikçe Bin Türk Lirası ("TL") olarak ifade edilmiştir.)

Konsolide özkaynak kalemlerine ilişkin bilgiler tablosu ile bilanço tutarları arasındaki mutabakatı sağlamak üzere gerekli açıklamalar

	Cari Dönem 31.12.2022	Önceki Dönem 31.12.2021
Bilanço özkaynaklar değeri	**11.378.445**	**4.321.735**
Faaliyet kiralaması geliştirme maliyetleri	(98.174)	(33.991)
Şerefiye veya diğer maddi olmayan duran varlıklar ve bunlara ilişkin ertelenmiş vergi yükümlülükleri	(342.454)	(223.839)
Kurumca uygun görülen borçlanma araçları ve bunlara ilişkin ihraç primleri	1.300.000	1.300.000
Katkı Sermaye (Karşılıklar)	615.573	229.704
Kurumca uygun görülen borçlanma araçları ve bunlara ilişkin ihraç primleri-sermaye benzeri borçlar	2.257.081	1.150.435
Özkaynaklardan indirilen diğer değerler	(9.210)	(1.770)
Diğer	800.084	5.338
Yasal özkaynak hesaplamasında dikkate alınan tutar	**15.901.345**	**6.747.612**

Ziraat Katılım Bankası A.Ş.

31 ARALIK 2022 TARİHİ İTİBARIYLA KONSOLİDE FİNANSAL TABLOLARA İLİŞKİN AÇIKLAMA VE DİPNOTLAR

(Tutarlar aksi belirtilmedikçe Bin Türk Lirası ("TL") olarak ifade edilmiştir.)

II. KONSOLİDE KREDİ RİSKİNE İLİŞKİN AÇIKLAMALAR

Kredi riski borçlu kişi ya da kuruluşun, yapılan sözleşme gereklerine uymayarak yükümlülüğünü herhangi bir nedenle kısmen veya tamamen zamanında yerine getirememesinden veya kredi değerliliğindeki azalmadan dolayı Banka'nın maruz kalabileceği zarar olasılığını ifade eder.

Kredi tahsis yetkisi esas olarak Yönetim Kurulu'na ait olup, Yönetim Kurulu'nun verdiği yetkiye istinaden kredi müşterilerinin limitleri, Genel Müdürlük Kredi Komitesi ve Yönetim Kurulu'na ait kredilendirme yetki limitleri çerçevesinde belirlenmektedir. Kredi müşterilerinin mali olan ve olmayan verileri, kredi ihtiyaçları, sektörel ve coğrafi özellikler gibi pek çok faktör bir arada değerlendirilerek limitler tahsis edilmektedir.

Kredi riski açısından, borçlu veya borçlular grubu risk sınırlamasına tabi tutulmaktadır. Borçlu ve borçlular grubu ile sektörlerin risk sınırlamaları risk iştahı kapsamında haftalık olarak izlenmektedir.

Krediler portföyüne ilişkin tespit edilen limitler, Yönetim Kurulu'nun onayı ile belirlenmekte ve gerektiğinde revize edilmektedir. Tespit edilen limitler, ilgili Genel Müdürlük birimleri tarafından mevcut portföy yapısı, müşteri ve kredi potansiyeli ile bölgesel ve sektörel özellikler, çalışan personelin yetkinliği gibi hususlar gözetilerek dağıtılmaktadır.

Ticari portföyde yer alan müşterilere limit tahsis edildikten sonra firmalar izlenmeye devam edilmekte, fon kullandırımı yapılan firmaların mali yapılarında ve piyasa ilişkilerinde meydana gelen değişiklikler takip edilmektedir.

Limit tahsisi ve fon kullandırımı sırasında alınacak belgeler mevzuatta açıkça yer almakta olup, söz konusu belgelerin mevzuata uygun olarak temin edilip edilmediği denetim birimleri tarafından kontrol edilmektedir. Banka, teminatı da riskin asgariye indirilmesi ve tasfiyesi bakımından önemli görmektedir. Güvenilir ve sağlam teminatlar alınması temeline dayanan kredi politikaları ve süreçleri neticesinde, Ana Ortaklık Banka'nın kredi riskini önemli ölçüde azalttığı düşünülmektedir.

Ana Ortaklık Banka, Kurumsal/Girişimci kredi müşterisinin kredi değerliliğinin analizi adına yapılan içsel derecelendirme işlemlerini kredi tahsisinde bir karar destek sistemi olarak uygulamaktadır.

Ana Ortaklık Banka, "Kredilerin Sınıflandırılması ve Bunlar için Ayrılacak Karşılıklara İlişkin Usul ve Esaslar Hakkında Yönetmelik" te öngörüldüğü şekilde karşılık ayırmaktadır.

Yurt dışında ve yurt içinde yerleşik bankalar lehine limit tesisleri, müşterilerin ve birimlerin ihtiyaçları dikkate alınarak, bankaların ve bulundukları ülkelerin mali ve ekonomik durumları ile değerlendirilmeleri doğrultusunda yapılmaktadır.

Ziraat Katılım Bankası A.Ş.

31 ARALIK 2022 TARİHİ İTİBARIYLA KONSOLİDE FİNANSAL TABLOLARA İLİŞKİN AÇIKLAMA VE DİPNOTLAR

(Tutarlar aksi belirtilmedikçe Bin Türk Lirası ("TL") olarak ifade edilmiştir.)

Hazine işlemleri belirlenmiş olan yetki ve limitler çerçevesinde gerçekleştirilmekte, söz konusu yetki ve limitlere ilişkin izleme faaliyetleri yerine getirilmektedir.

"Kredilerin Sınıflandırılması ve Bunlar için Ayrılacak Karşılıklara İlişkin Usul ve Esaslar Hakkında Yönetmelik" uyarınca donuk alacak olarak sınıflandırılan müşterilere ait krediler için ilgili müşteriden alınan teminatlar da dikkate alınarak beklenen zarar karşılığı (üçüncü aşama) hesaplanmaktadır.

Ana Ortaklık Banka'nın ilk büyük 100 ve 200 nakdi kredi müşterisinden olan alacağının toplam nakdi krediler portföyü içindeki payı sırasıyla %44,48 ve %56,41'dir (31 Aralık 2021: %46,10 ve %56,80).

Ana Ortaklık Banka'nın ilk büyük 100 ve 200 gayrinakdi kredi müşterisinden olan alacağının toplam gayrinakdi krediler portföyü içindeki payı sırasıyla %46,44 ve %57,74'dür (31 Aralık 2021: %55,17 ve %67,56).

Ana Ortaklık Banka'nın ilk büyük 100 ve 200 kredi müşterisinden olan nakdi ve gayrinakdi alacak tutarının toplam nakdi ve gayrinakdi krediler toplamı içindeki payı sırasıyla %39,59 ve %50,82'dir (31 Aralık 2021: %41,77 ve %53,11).

Ana Ortaklık Banka tarafından üstlenilen kredi riski için ayrılan birinci ve ikinci aşama krediler beklenen zarar karşılık tutarı 1.121.590 TL'dir (31 Aralık 2021: 397.184 TL).

Ziraat Katılım Bankası A.Ş.

31 ARALIK 2022 TARİHİ İTİBARIYLA KONSOLİDE FİNANSAL TABLOLARA İLİŞKİN AÇIKLAMA VE DİPNOTLAR

(Tutarlar aksi belirtilmedikçe Bin Türk Lirası ("TL") olarak ifade edilmiştir.)

Önemli Bölgelerdeki Önemlilik Arz Eden Risklere İlişkin Profil

Cari Dönem 31.12.2022	Merkezi Yönetimlerden veya Merkez Bankalarından Şarta Bağlı Olan ve Olmayan Alacaklar	Bölgesel Yönetimlerden veya Yerel Yönetimlerden Şarta Bağlı Olan ve Olmayan Alacaklar	İdari Birimlerden ve Ticari Olmayan Girişimlerden Şarta Bağlı Olan ve Olmayan Alacaklar	Çok Taraflı Kalkınma Bankalarından Şarta Bağlı Olan ve Olmayan Alacaklar	Uluslararası Teşkilatlardan Şarta Bağlı Olan ve Olmayan Alacaklar	Bankalar ve Aracı Kurumlardan Şarta Bağlı Olan ve Olmayan Alacaklar	Şarta Bağlı Olan ve Olmayan Kurumsal Alacaklar
Yurtiçi	39.418.257	-	353.890	-	-	8.765.418	72.591.847
Avrupa Birliği Ülkeleri	-	-	-	-	-	1.578.899	1.180
OECD Ülkeleri (*)	-	-	-	-	-	212.669	-
Kıyı Bankacılığı Bölgeleri	-	-	-	-	-	-	-
ABD, Kanada	-	-	-	-	-	107.874	-
Diğer Ülkeler	-	-	-	-	-	49.760	455.828
İştirak, Bağlı Ortaklık ve Birlikte Kontrol Edilen Ortaklıklar (İş Ortaklıkları)	-	-	-	-	-	-	-
Dağıtılmamış Varlıklar/ Yükümlülükler (**)	-	-	-	-	-	-	-
Toplam	**39.418.257**	**-**	**353.890**	**-**	**-**	**10.714.620**	**73.048.855**

Önceki Dönem 31.12.2021	Merkezi Yönetimlerden veya Merkez Bankalarından Şarta Bağlı Olan ve Olmayan Alacaklar	Bölgesel Yönetimlerden veya Yerel Yönetimlerden Şarta Bağlı Olan ve Olmayan Alacaklar	İdari Birimlerden ve Ticari Olmayan Girişimlerden Şarta Bağlı Olan ve Olmayan Alacaklar	Çok Taraflı Kalkınma Bankalarından Şarta Bağlı Olan ve Olmayan Alacaklar	Uluslararası Teşkilatlardan Şarta Bağlı Olan ve Olmayan Alacaklar	Bankalar ve Aracı Kurumlardan Şarta Bağlı Olan ve Olmayan Alacaklar	Şarta Bağlı Olan ve Olmayan Kurumsal Alacaklar
Yurtiçi	16.859.321	-	303.839	-	-	1.510.621	36.800.131
Avrupa Birliği Ülkeleri	-	-	-	-	-	308.509	-
OECD Ülkeleri (*)	-	-	-	-	-	736.779	283
Kıyı Bankacılığı Bölgeleri	-	-	-	-	-	-	198.913
ABD, Kanada	-	-	-	-	-	204.224	-
Diğer Ülkeler	-	-	-	-	-	251.110	101.644
İştirak, Bağlı Ortaklık ve Birlikte Kontrol Edilen Ortaklıklar (İş Ortaklıkları)	-	-	-	-	-	-	-
Dağıtılmamış Varlıklar/ Yükümlülükler (**)	-	-	-	-	-	-	-
Toplam	**16.859.321**	**-**	**303.839**	**-**	**-**	**3.011.243**	**37.100.971**

KDO sonrası ve Kredi Risk Azaltımı öncesi rakamlar kullanılarak hazırlanmıştır.

(*) AB ülkeleri, ABD ve Kanada dışındaki OECD ülkeleri.

(**) Tutarlı bir esasa göre bölümlere dağıtılamayan varlık ve yükümlülükleri içermektedir.

Şarta Bağlı Olan ve Olmayan Perakende Alacaklar	Şarta Bağlı Olan ve Olmayan Gayrimenkul İpoteğiyle Teminatlandırılmış Alacaklar	Tahsili Gecikmiş Alacaklar	Kurulca Riski Yüksek Olarak Belirlenen Alacaklar	İpotek Teminatlı Menkul Kıymetler	Menkul Kıymetleştirme Pozisyonları	Bankalar ve Aracı Kurumlardan Olan Kısa Vadeli Alacaklar İle Kısa Vadeli Kurumsal Alacaklar	Kolektif Yatırım Kuruluşu Niteliğindeki Yatırımlar	Diğer Alacaklar	Toplam
13.634.937	10.570.286	209.536	5.632.639	-	-	-	-	2.163.774	153.340.584
26.763	14.272	1	14	-	-	-	-	-	1.621.129
-	-	-	-	-	-	-	-	-	212.669
-	-	-	-	-	-	-	-	-	-
94	-	-	-	-	-	-	-	-	107.968
7.331	6.517	-	261.706	-	-	-	-	-	781.142
-	-	-	-	-	-	-	-	-	-
-	-	-	-	-	-	-	-	-	-
13.669.125	**10.591.075**	**209.537**	**5.894.359**	**-**	**-**	**-**	**-**	**2.163.774**	**156.063.492**

Şarta Bağlı Olan ve Olmayan Perakende Alacaklar	Şarta Bağlı Olan ve Olmayan Gayrimenkul İpoteğiyle Teminatlandırılmış Alacaklar	Tahsili Gecikmiş Alacaklar	Kurulca Riski Yüksek Olarak Belirlenen Alacaklar	İpotek Teminatlı Menkul Kıymetler	Menkul Kıymetleştirme Pozisyonları	Bankalar ve Aracı Kurumlardan Olan Kısa Vadeli Alacaklar İle Kısa Vadeli Kurumsal Alacaklar	Kolektif Yatırım Kuruluşu Niteliğindeki Yatırımlar	Diğer Alacaklar	Toplam
8.982.302	6.424.970	257.585	13.994	-	-	-	-	1.250.969	72.403.732
703	-	-	31	-	-	-	-	-	309.243
-	-	-	-	-	-	-	-	-	737.062
-	-	-	-	-	-	-	-	-	198.913
-	-	-	-	-	-	-	-	-	204.224
8	-	-	63.692	-	-	-	-	-	416.454
-	-	-	-	-	-	-	-	-	-
-	-	-	-	-	-	-	-	-	-
8.983.013	**6.424.970**	**257.585**	**77.717**	**-**	**-**	**-**	**-**	**1.250.969**	**74.269.628**

Ziraat Katılım Bankası A.Ş.

31 ARALIK 2022 TARİHİ İTİBARIYLA KONSOLİDE FİNANSAL TABLOLARA İLİŞKİN AÇIKLAMA VE DİPNOTLAR

(Tutarlar aksi belirtilmedikçe Bin Türk Lirası ("TL") olarak ifade edilmiştir.)

Sektörlere veya Karşı Taraflara Göre Risk Profili

	Risk Sınıfları							
Cari Dönem 31.12.2022	**Merkezi Yönetimlerden veya Merkez Bankalarından Şarta Bağlı Olan ve Olmayan Alacaklar**	**Bölgesel Yönetimlerden veya Yerel Yönetimlerden Şarta Bağlı Olan ve Olmayan Alacaklar**	**İdari Birimlerden ve Ticari Olmayan Girişimlerden Şarta Bağlı Olan ve Olmayan Alacaklar**	**Çok Taraflı Kalkınma Bankalarından Şarta Bağlı Olan ve Olmayan Alacaklar**	**Uluslararası Teşkilatlardan Şarta Bağlı Olan ve Olmayan Alacaklar**	**Bankalar ve Aracı Kurumlardan Şarta Bağlı Olan ve Olmayan Alacaklar**	**Şarta Bağlı Olan ve Olmayan Kurumsal Alacaklar**	**Şarta Bağlı Olan ve Olmayan Perakende Alacaklar**
Sektörler/Karşı Taraflar								
Tarım	-	-	-	-	-	-	463.775	270.596
Çiftçilik ve Hayvancılık	-	-	-	-	-	-	358.405	197.899
Ormancılık	-	-	-	-	-	-	33.832	67.028
Balıkçılık	-	-	-	-	-	-	71.538	5.669
Sanayi	-	-	271.833	-	-	-	42.055.506	4.145.362
Madencilik ve Taşocakçılığı	-	-	-	-	-	-	1.546.978	90.293
İmalat Sanayi	-	-	118.042	-	-	-	36.126.307	3.979.163
Elektrik, Gaz, Su	-	-	153.791	-	-	-	4.382.221	75.906
İnşaat	-	-	11	-	-	-	10.268.715	1.852.258
Hizmetler	38.628.919	-	80.140	-	-	10.714.620	20.069.952	4.972.698
Toptan ve Perakende Ticaret	-	-	161	-	-	-	11.962.553	3.674.240
Otel ve Lokanta Hizmetleri	-	-	-	-	-	-	1.170.005	128.824
Ulaştırma ve Haberleşme	-	-	-	-	-	-	1.556.151	405.415
Mali Kuruluşlar	38.628.919	-	133	-	-	10.708.624	251.883	4.076
Gayrimenkul ve Kira Hizm.	-	-	27.783	-	-	5.996	4.279.925	563.949
Serbest Meslek Hizmetleri	-	-	-	-	-	-	35.863	41.064
Eğitim Hizmetleri	-	-	53	-	-	-	52.660	36.094
Sağlık ve Sosyal Hizmetler	-	-	52.010	-	-	-	760.912	119.036
Diğer	789.338	-	1.906	-	-	-	190.907	2.428.211
Toplam	**39.418.257**	-	**353.890**	-	-	**10.714.620**	**73.048.855**	**13.669.125**

KDO sonrası ve Kredi Risk Azaltımı öncesi rakamlar kullanılarak hazırlanmıştır.

					Risk Sınıfları					
Şarta Bağlı Olan ve Olmayan Gayrimenkul İpoteğiyle Teminatlandırılmış Alacaklar	Tahsili Gecikmiş Alacaklar	Kurulca Riski Yüksek Olarak Belirlenen Alacaklar	İpotek Teminatlı Menkul Kıymetler	Menkul Kıymetleştirme Pozisyonları	Bankalar ve Aracı Kurumlardan Olan Kısa Vadeli Alacaklar İle Kısa Vadeli Kurumsal Alacaklar	Kolektif Yatırım Kuruluşu Niteliğindeki Yatırımlar	Diğer Alacaklar	TP	YP	Toplam
81.260	597	75	-	-	-	-	-	755.893	60.410	816.303
75.245	594	75	-	-	-	-	-	611.649	20.569	632.218
3.807	3	-	-	-	-	-	-	103.452	1.218	104.670
2.208	-	-	-	-	-	-	-	40.792	38.623	79.415
2.159.074	27.791	2.743.668	-	-	-	-	-	29.214.659	22.188.575	51.403.234
66.853	59	38.869	-	-	-	-	-	1.039.886	703.166	1.743.052
2.073.245	20.125	2.419.663	-	-	-	-	-	25.412.867	19.323.678	44.736.545
18.976	7.607	285.136	-	-	-	-	-	2.761.906	2.161.731	4.923.637
1.396.645	77.513	592.660	-	-	-	-	-	9.552.530	4.635.272	14.187.802
2.504.529	101.997	2.491.052	-	-	-	-	-	49.527.461	30.036.446	79.563.907
1.634.780	91.826	1.337.377	-	-	-	-	-	16.335.315	2.365.622	18.700.937
231.491	3.901	19.560	-	-	-	-	-	1.315.954	237.827	1.553.781
109.555	3.625	46.785	-	-	-	-	-	828.559	1.292.972	2.121.531
157	-	389.233	-	-	-	-	-	25.019.614	24.963.411	49.983.025
427.726	2.626	614.063	-	-	-	-	-	5.034.464	887.604	5.922.068
28.355	-	19	-	-	-	-	-	96.270	9.031	105.301
41.687	19	371	-	-	-	-	-	114.185	16.699	130.884
30.778	-	83.644	-	-	-	-	-	783.100	263.280	1.046.380
4.449.567	1.639	66.904	-	-	-	-	2.163.774	6.972.975	3.119.271	10.092.246
10.591.075	**209.537**	**5.894.359**	-	-	-	-	**2.163.774**	**96.023.518**	**60.039.974**	**156.063.492**

Ziraat Katılım Bankası A.Ş.

31 ARALIK 2022 TARİHİ İTİBARIYLA KONSOLİDE FİNANSAL TABLOLARA İLİŞKİN AÇIKLAMA VE DİPNOTLAR

(Tutarlar aksi belirtilmedikçe Bin Türk Lirası ("TL") olarak ifade edilmiştir.)

Sektörlere veya Karşı Taraflara Göre Risk Profili

	Risk Sınıfları							
Önceki Dönem 31.12.2021	**Merkezi Yönetimlerden veya Merkez Bankalarından Şarta Bağlı Olan ve Olmayan Alacaklar**	**Bölgesel Yönetimlerden veya Yerel Yönetimlerden Şarta Bağlı Olan ve Olmayan Alacaklar**	**İdari Birimlerden ve Ticari Olmayan Girişimlerden Şarta Bağlı Olan ve Olmayan Alacaklar**	**Çok Taraflı Kalkınma Bankalarından Şarta Bağlı Olan ve Olmayan Alacaklar**	**Uluslararası Teşkilatlardan Şarta Bağlı Olan ve Olmayan Alacaklar**	**Bankalar ve Aracı Kurumlardan Şarta Bağlı Olan ve Olmayan Alacaklar**	**Şarta Bağlı Olan ve Olmayan Kurumsal Alacaklar**	**Şarta Bağlı Olan ve Olmayan Perakende Alacaklar**
Sektörler/Karşı Taraflar								
Tarım	-	-	1	-	-	-	275.496	157.357
Çiftçilik ve Hayvancılık	-	-	1	-	-	-	233.062	107.159
Ormancılık	-	-	-	-	-	-	16.123	42.755
Balıkçılık	-	-	-	-	-	-	26.311	7.443
Sanayi	203.146	-	264.623	-	-	-	19.876.548	3.043.074
Madencilik ve Taşocakçılığı	-	-	-	-	-	-	651.795	47.732
İmalat Sanayi	203.146	-	110.642	-	-	-	16.947.803	2.906.060
Elektrik, Gaz, Su	-	-	153.981	-	-	-	2.276.950	89.282
İnşaat	-	-	11	-	-	-	6.190.130	1.178.981
Hizmetler	16.656.175	-	39.204	-	-	3.011.243	10.505.849	3.160.795
Toptan ve Perakende Ticaret	-	-	150	-	-	-	4.545.540	2.385.496
Otel ve Lokanta Hizmetleri	-	-	32	-	-	-	542.837	102.689
Ulaştırma ve Haberleşme	-	-	-	-	-	-	1.207.244	203.945
Mali Kuruluşlar	16.656.175	-	89	-	-	3.011.243	907.090	2.069
Gayrimenkul ve Kira Hizm.	-	-	14.547	-	-	-	2.724.031	347.904
Serbest Meslek Hizmetleri	-	-	-	-	-	-	-	-
Eğitim Hizmetleri	-	-	40	-	-	-	42.869	28.769
Sağlık ve Sosyal Hizmetler	-	-	24.346	-	-	-	536.238	89.923
Diğer	-	-	-	-	-	-	252.948	1.442.806
Toplam	**16.859.321**	-	**303.839**	-	-	**3.011.243**	**37.100.971**	**8.983.013**

KDO sonrası ve Kredi Risk Azaltımı öncesi rakamlar kullanılarak hazırlanmıştır.

					Risk Sınıfları					
Şarta Bağlı Olan ve Olmayan Gayrimenkul İpoteğiyle Teminatlandırılmış Alacaklar	Tahsili Gecikmiş Alacaklar	Kurulca Riski Yüksek Olarak Belirlenen Alacaklar	İpotek Teminatlı Menkul Kıymetler	Menkul Kıymetleştirme Pozisyonları	Bankalar ve Aracı Kurumlardan Olan Kısa Vadeli Alacaklar İle Kısa Vadeli Kurumsal Alacaklar	Kolektif Yatırım Kuruluşu Niteliğindeki Yatırımlar	Diğer Alacaklar	TP	YP	Toplam
31.012	866	-	-	-	-	-	-	382.265	82.467	464.732
26.201	859	-	-	-	-	-	-	318.462	48.820	367.282
2.465	7	-	-	-	-	-	-	57.283	4.067	61.350
2.346	-	-	-	-	-	-	-	6.520	29.580	36.100
1.044.607	62.238	-	-	-	-	-	-	9.463.897	15.030.339	24.494.236
34.012	492	-	-	-	-	-	-	206.180	527.851	734.031
984.553	61.660	-	-	-	-	-	-	8.632.881	12.580.983	21.213.864
26.042	86	-	-	-	-	-	-	624.836	1.921.505	2.546.341
977.025	56.910	-	-	-	-	-	-	5.250.839	3.152.218	8.403.057
1.275.394	135.592	63.858	-	-	-	-	-	17.854.556	16.993.553	34.848.110
684.572	120.425	51	-	-	-	-	-	5.676.336	2.059.898	7.736.234
112.839	546	7	-	-	-	-	-	432.880	326.070	758.950
26.092	9.578	-	-	-	-	-	-	354.828	1.092.031	1.446.859
6.695	2	63.654	-	-	-	-	-	8.022.575	12.624.441	20.647.017
368.928	4.126	35	-	-	-	-	-	2.844.699	614.872	3.459.571
-	-	-	-	-	-	-	-	-	-	-
57.362	915	-	-	-	-	-	-	114.554	15.401	129.955
18.906	-	111	-	-	-	-	-	408.684	260.840	669.524
3.096.932	1.979	13.859	-	-	-	-	1.250.969	4.670.600	1.388.893	6.059.493
6.424.970	**257.585**	**77.717**	-	-	-	-	**1.250.969**	**37.622.157**	**36.647.470**	**74.269.628**

Ziraat Katılım Bankası A.Ş.

31 ARALIK 2022 TARİHİ İTİBARIYLA KONSOLİDE FİNANSAL TABLOLARA İLİŞKİN AÇIKLAMA VE DİPNOTLAR

(Tutarlar aksi belirtilmedikçe Bin Türk Lirası ("TL") olarak ifade edilmiştir.)

Vade Unsuru Taşıyan Risklerin Kalan Vadelerine Göre Dağılımı:

Cari Dönem	Vadeye Kalan Süre				
	1 Ay	1-3 Ay	3-6 Ay	6-12 Ay	1 yıl üzeri
Risk Sınıfları:					
Merkezi Yönetimlerden veya Merkez Bankalarından Şarta Bağlı Olan ve Olmayan Alacaklar	16.591.284	266.243	362.832	2.282.495	19.915.403
Bölgesel Yönetimlerden veya Yerel Yönetimlerden Şarta Bağlı Olan ve Olmayan Alacaklar	-	-	-	-	-
İdari Birimlerden ve Ticari Olmayan Girişimlerden Şarta Bağlı Olan ve Olmayan Alacaklar	231	19.822	196.145	31.176	106.516
Çok Taraflı Kalkınma Bankalarından Şarta Bağlı Olan ve Olmayan Alacaklar	-	-	-	-	-
Uluslararası Teşkilatlardan Şarta Bağlı Olan ve Olmayan Alacaklar	-	-	-	-	-
Bankalar ve Aracı Kurumlardan Şarta Bağlı Olan ve Olmayan Alacaklar	10.691.293	-	11.197	883	11.247
Şarta Bağlı Olan ve Olmayan Kurumsal Alacaklar	14.633.224	10.050.077	9.444.206	14.411.035	24.510.313
Şarta Bağlı Olan ve Olmayan Perakende Alacaklar	1.822.919	1.068.392	1.517.479	4.187.067	5.073.268
Şarta Bağlı Olan ve Olmayan Gayrimenkul İpoteğiyle Teminatlandırılmış Alacaklar	562.736	445.205	467.280	1.583.067	7.532.787
Tahsili Gecikmiş Alacaklar	209.537	-	-	-	-
Kurulca Riski Yüksek Olarak Belirlenen Alacaklar	1.438.429	1.100.496	1.611.721	1.287.363	456.350
İpotek Teminatlı Menkul Kıymetler	-	-	-	-	-
Menkul Kıymetleştirme Pozisyonları	-	-	-	-	-
Bankalar ve Aracı Kurumlardan Olan Kısa Vadeli Alacaklar İle Kısa Vadeli Kurumsal Alacaklar	-	-	-	-	-
Kolektif Yatırım Kuruluşu Niteliğindeki Yatırımlar	-	-	-	-	-
Diğer Alacaklar	2.163.774	-	-	-	-
Genel Toplam	**48.113.427**	**12.950.235**	**13.610.860**	**23.783.086**	**57.605.884**

KDO sonrası ve Kredi Risk Azaltımı öncesi rakamlar kullanılarak hazırlanmıştır.

Ziraat Katılım Bankası A.Ş.

31 ARALIK 2022 TARİHİ İTİBARIYLA KONSOLİDE FİNANSAL TABLOLARA İLİŞKİN AÇIKLAMA VE DİPNOTLAR

(Tutarlar aksi belirtilmedikçe Bin Türk Lirası ("TL") olarak ifade edilmiştir.)

Önceki Dönem	**Vadeye Kalan Süre**				
	1 Ay	**1-3 Ay**	**3-6 Ay**	**6-12 Ay**	**1 yıl üzeri**
Risk Sınıfları:					
Merkezi Yönetimlerden veya Merkez Bankalarından Şarta Bağlı Olan ve Olmayan Alacaklar	8.899.329	1.429.944	28.463	508.003	5.993.582
Bölgesel Yönetimlerden veya Yerel Yönetimlerden Şarta Bağlı Olan ve Olmayan Alacaklar	-	-	-	-	-
İdari Birimlerden ve Ticari Olmayan Girişimlerden Şarta Bağlı Olan ve Olmayan Alacaklar	39.525	33	142	155.059	109.080
Çok Taraflı Kalkınma Bankalarından Şarta Bağlı Olan ve Olmayan Alacaklar	-	-	-	-	-
Uluslararası Teşkilatlardan Şarta Bağlı Olan ve Olmayan Alacaklar	-	-	-	-	-
Bankalar ve Aracı Kurumlardan Şarta Bağlı Olan ve Olmayan Alacaklar	2.800.637	181.281	10.233	13.650	5.442
Şarta Bağlı Olan ve Olmayan Kurumsal Alacaklar	1.535.508	2.598.258	5.982.023	6.065.324	20.919.858
Şarta Bağlı Olan ve Olmayan Perakende Alacaklar	206.877	536.057	887.531	1.375.218	5.977.330
Şarta Bağlı Olan ve Olmayan Gayrimenkul İpoteğiyle Teminatlandırılmış Alacaklar	35.542	211.487	218.071	350.360	5.609.510
Tahsili Gecikmiş Alacaklar	257.585	-	-	-	-
Kurulca Riski Yüksek Olarak Belirlenen Alacaklar	63.830	26	-	-	13.861
İpotek Teminatlı Menkul Kıymetler	-	-	-	-	-
Menkul Kıymetleştirme Pozisyonları	-	-	-	-	-
Bankalar ve Aracı Kurumlardan Olan Kısa Vadeli Alacaklar İle Kısa Vadeli Kurumsal Alacaklar	-	-	-	-	-
Kolektif Yatırım Kuruluşu Niteliğindeki Yatırımlar	-	-	-	-	-
Diğer Alacaklar	1.250.969	-	-	-	-
Genel Toplam	**15.089.802**	**4.957.086**	**7.126.463**	**8.467.614**	**38.628.663**

KDO sonrası ve Kredi Risk Azaltımı öncesi rakamlar kullanılarak hazırlanmıştır.

Bankaların Sermaye Yeterliliğinin Ölçülmesine ve Değerlendirilmesine İlişkin Yönetmeliğin 6. maddesinde belirtilen risk sınıflarından derecelendirme notu kullanılan risk sınıfları için risk ağırlıklarının belirlenmesinde, Fitch Ratings Uluslararası Derecelendirme Kuruluşu ve İslami Uluslararası Derecelendirme Kuruluşu'nun ("IIRA") notları kullanılmaktadır. Fitch Ratings Uluslararası Derecelendirme kuruluşunun notları yurt dışı yerleşik olan Bankalar için kullanılmış olup, Merkezi Yönetimlerden ve Merkez Bankalarından Alacaklar için İslami Uluslararası Derecelendirme Kuruluşunun notları dikkate alınmıştır. Yurt içi yerleşik olan Bankalar "derecesiz" olarak kabul edilmekte ve ilgili risk sınıfındaki "derecesiz" kategorisine uygun risk ağırlığını almaktadır.

Derecelendirme notları;

1. Merkezi Yönetimlerden veya Merkez Bankalarından Alacaklar
2. Bölgesel Yönetimlerden veya Yerel Yönetimlerden Alacaklar
3. İdari Birimlerden ve Ticari Olmayan Girişimlerden Alacaklar
4. Bankalar ve Aracı Kurumlardan Alacaklar

risk sınıflarında kullanılmıştır.

Ziraat Katılım Bankası A.Ş.

31 ARALIK 2022 TARİHİ İTİBARIYLA KONSOLİDE FİNANSAL TABLOLARA İLİŞKİN AÇIKLAMA VE DİPNOTLAR

(Tutarlar aksi belirtilmedikçe Bin Türk Lirası ("TL") olarak ifade edilmiştir.)

Merkezi Yönetimlerden veya Merkez Bankalarından Alacaklar, Bölgesel Yönetimlerden veya Yerel Yönetimlerden Alacaklar ve İdari Birimlerden ve Ticari Olmayan Girişimlerden Alacaklar risk sınıflarında, Fitch Ratings Uluslararası Derecelendirme kuruluşunun verdiği not kredi kalite kademesi 3'e denk düşerken, Bankalar ve Aracı Kurumlardan Alacaklar risk sınıfında kullanılan notlar 1'den 6'ya tüm kredi kalitesi kademeleri ile eşleşmiştir.

Alım satım hesaplarına dâhil edilmeyen kalemlerden ihraç veya ihraççı derecelendirmesine konu kalemlere ilişkin risk ağırlığının tespiti için öncelikle ihraç derecelendirmesine bakılmakta, ihraç derecelendirmesinin bulunmaması durumunda ihraççının kredi derecelendirmesi dikkate alınmaktadır.

Risk Ağırlığına Göre Risk Tutarları:

Cari Dönem

	Risk Ağırlığı	%0	%10	%20	%35	%50	%75	%100	%150	%200	%250	Diğer Risk Ağırlıkları	Özkaynaklardan İndirilenler
1	Kredi Riski Azaltımı Öncesi Tutar	55.193.139	-	10.088.701	5.378.280	5.445.517	13.653.511	76.406.994	324.150	5.566.567	-	3.642	440.628
2	Kredi Riski Azaltımı Sonrası Tutar	61.333.990	-	10.987.130	5.378.280	5.445.517	11.730.807	71.290.418	324.150	5.566.567	-	3.642	440.628

KDO sonrası rakamlar kullanılarak hazırlanmıştır.

Önceki Dönem

	Risk Ağırlığı	%0	%10	%20	%35	%50	%75	%100	%150	%200	%250	Diğer Risk Ağırlıkları	Özkaynaklardan İndirilenler
1	Kredi Riski Azaltımı Öncesi Tutar	20.410.304	-	2.863.858	3.438.597	3.440.949	8.978.381	38.089.163	78.047	-	-	-	257.830
2	Kredi Riski Azaltımı Sonrası Tutar	23.673.373	-	3.612.076	3.438.597	3.977.651	7.046.629	35.472.926	78.047	-	-	-	257.830

KDO sonrası rakamlar kullanılarak hazırlanmıştır.

Ziraat Katılım Bankası A.Ş.

31 ARALIK 2022 TARİHİ İTİBARIYLA KONSOLİDE FİNANSAL TABLOLARA İLİŞKİN AÇIKLAMA VE DİPNOTLAR

(Tutarlar aksi belirtilmedikçe Bin Türk Lirası ("TL") olarak ifade edilmiştir.)

Önemli Sektörlere veya Karşı Taraf Türüne Göre Muhtelif Bilgiler

Değer Kaybına Uğramış Krediler; Raporlama dönemi sonu itibarıyla 90 günden fazla gecikmiş olması veya kredibilitesi nedeniyle değer düşüklüğüne uğradığına kanaat getirilmiş kredilerdir. Bu krediler için TFRS 9 kapsamında "Beklenen Kredi Zararı" (Üçüncü Aşama) hesaplaması yapılmaktadır.

Tahsili Gecikmiş Krediler; Raporlama dönemi sonu itibarıyla vadesi 90 güne kadar gecikmiş ancak değer düşüklüğüne uğramamış kredilerdir. Bu krediler için TFRS 9 kapsamında "Beklenen Kredi Zararı" (İkinci Aşama) hesaplaması yapılmaktadır.

	Krediler		Karşılıklar
	Değer Kaybına Uğramış (TFRS 9)		
Cari Dönem 31.12.2022	**Kredi Riskinde Önemli Artış (İkinci Aşama)**	**Temerrüt (Üçüncü Aşama)**	**2. ve 3. Aşama Kredi Karşılıkları**
Tarım	5.613	17.124	13.850
Çiftçilik ve Hayvancılık	5.507	12.293	9.627
Ormancılık	-	4.371	3.763
Balıkçılık	106	460	460
Sanayi	1.153.464	617.186	749.774
Madencilik ve Taşocakçılığı	736.560	12.474	114.361
İmalat Sanayi	416.904	590.702	629.011
Elektrik, Gaz, Su	-	14.010	6.402
İnşaat	543.390	711.116	638.706
Hizmetler	818.150	526.559	612.052
Toptan ve Perakende Ticaret	347.139	473.099	515.633
Otel ve Lokanta Hizmetleri	165.262	2.828	26.422
Ulaştırma ve Haberleşme	9.390	24.362	21.063
Mali Kuruluşlar	126.355	5.577	22.554
Gayrimenkul ve Kiralama Hizm.	120.746	20.533	19.196
Serbest Meslek Hizmetleri	331	90	100
Eğitim Hizmetleri	6.089	26	876
Sağlık ve Sosyal Hizmetler	42.838	44	6.208
Diğer	86.576	3.756	19.651
Toplam	**2.607.193**	**1.875.741**	**2.034.033**

Ziraat Katılım Bankası A.Ş.

31 ARALIK 2022 TARİHİ İTİBARIYLA KONSOLİDE FİNANSAL TABLOLARA İLİŞKİN AÇIKLAMA VE DİPNOTLAR

(Tutarlar aksi belirtilmedikçe Bin Türk Lirası ("TL") olarak ifade edilmiştir.)

	Krediler		Karşılıklar
	Değer Kaybına Uğramış (TFRS 9)		
Önceki Dönem 31.12.2021	**Kredi Riskinde Önemli Artış (İkinci Aşama)**	**Temerrüt (Üçüncü Aşama)**	**2. ve 3. Aşama Kredi Karşılıkları**
Tarım	17.796	26.015	21.555
Çiftçilik ve Hayvancılık	14.784	19.738	17.214
Ormancılık	3.012	5.822	3.922
Balıkçılık	-	455	419
Sanayi	657.238	563.405	537.580
Madencilik ve Taşocakçılığı	132.450	13.290	34.405
İmalat Sanayi	524.788	545.626	499.178
Elektrik, Gaz, Su	-	4.489	3.997
İnşaat	871.192	548.207	479.480
Hizmetler	701.955	555.593	462.575
Toptan ve Perakende Ticaret	248.013	467.435	380.130
Otel ve Lokanta Hizmetleri	14.427	2.561	6.658
Ulaştırma ve Haberleşme	26.012	44.495	32.946
Mali Kuruluşlar	124.897	5.146	4.531
Gayrimenkul ve Kiralama Hizm.	192.190	23.503	26.596
Serbest Meslek Hizmetleri	342	174	97
Eğitim Hizmetleri	5.781	125	160
Sağlık ve Sosyal Hizmetler	90.293	12.154	11.457
Diğer	49.427	5.756	5.491
Toplam	**2.297.608**	**1.698.976**	**1.506.681**

Değer Ayarlamaları ve Kredi Karşılıkları Değişimine ilişkin Bilgiler:

Cari Dönem (*) 31.12.2022	**Açılış Bakiyesi**	**Dönem İçinde Ayrılan Karşılık Tutarları**	**Karşılık İptalleri**	**Diğer Ayarlamalar**	**Kapanış Bakiyesi**
1 3. Aşama Karşılıkları	1.337.712	426.273	(168.539)	-	1.595.446
2 1. ve 2. Aşama Karşılıkları	397.184	812.062	(87.656)	-	1.121.590

Önceki Dönem (*) 31.12.2021	**Açılış Bakiyesi**	**Dönem İçinde Ayrılan Karşılık Tutarları**	**Karşılık İptalleri**	**Diğer Ayarlamalar**	**Kapanış Bakiyesi**
1 3. Aşama Karşılıkları	788.843	636.218	(87.349)	-	1.337.712
2 1. ve 2. Aşama Karşılıkları	364.383	256.117	(223.316)	-	397.184

(*) Finansal kiralama alacaklarına istinaden ayrılmış beklenen zarar karşılıkları dâhildir.

Ziraat Katılım Bankası A.Ş.

31 ARALIK 2022 TARİHİ İTİBARIYLA KONSOLİDE FİNANSAL TABLOLARA İLİŞKİN AÇIKLAMA VE DİPNOTLAR

(Tutarlar aksi belirtilmedikçe Bin Türk Lirası ("TL") olarak ifade edilmiştir.)

Aşağıdaki tablo finansal tablo kalemlerinin azami kredi duyarlılıklarını göstermektedir.

	Cari Dönem 31.12.2022	Önceki Dönem 31.12.2021
Gerçeğe Uygun Değer Farkı Kâr/Zarar'a Yansıtılan FV	2.133.604	1.795.316
Bankalar	13.251.320	3.350.140
Para Piyasalarından Alacaklar	-	-
Gerçeğe Uygun Değer Farkı Diğer Kapsamlı Gelire Yansıtılan Finansal Varlıklar	18.771.389	8.579.158
İtfa Edilmiş Maliyeti ile Ölçülen Diğer Finansal Varlıklar	5.323.943	1.327.957
Verilen Krediler	123.622.944	56.853.656
Finansal Kiralama İşlemlerinden Alacaklar	21.235.324	9.546.264
Diğer Varlıklar	28.018.399	17.063.147
Bilanço kalemlerinin kredi risk duyarlılığı	**212.356.923**	**98.515.638**
Garanti ve Kefaletler	45.191.482	29.603.465
Taahhütler	2.830.404	1.146.602
Nazım hesap kalemlerinin kredi risk duyarlılığı	**48.021.886**	**30.750.067**
Toplam kredi risk duyarlılığı	**260.378.809**	**129.265.705**

Finansal varlık sınıfı bazında kredi kalitesine ilişkin bilgiler

	Cari Dönem			Önceki Dönem		
Finansal Varlıklar	**Vadesi Geçmemiş ve Değer Kaybına Uğramamış Olanlar**	**Vadesi Geçmiş ve Değer Kaybına Uğramamış Olanlar**	**Toplam**	**Vadesi Geçmemiş ve Değer Kaybına Uğramamış Olanlar**	**Vadesi Geçmiş ve Değer Kaybına Uğramamış Olanlar**	**Toplam**
Bankalar	13.251.320	-	13.251.320	3.350.140	-	3.350.140
Gerçeğe Uygun Değer Farkı Kâr/Zarar'a Yansıtılan FV	2.133.604	-	2.133.604	1.795.316	-	1.795.316
Verilen Krediler:	143.092.370	2.607.193	145.699.563	64.138.232	2.297.608	66.435.840
Kurumsal/Girişimci Krediler	133.618.887	2.523.906	136.142.793	58.791.156	2.248.184	61.039.340
Bireysel Krediler	9.473.483	83.287	9.556.770	5.347.076	49.424	5.396.500
İhtisas Kredileri	-	-	-	-	-	-
Gerçeğe Uygun Değer Farkı Diğer Kapsamlı Gelire Yansıtılan FV	19.810.297	-	19.810.297	8.589.570	-	8.589.570
İtfa Edilmiş Maliyeti ile Ölçülen Diğer Finansal Varlıklar	5.323.943	-	5.323.943	1.327.957	-	1.327.957

Ziraat Katılım Bankası A.Ş.

31 ARALIK 2022 TARİHİ İTİBARIYLA KONSOLİDE FİNANSAL TABLOLARA İLİŞKİN AÇIKLAMA VE DİPNOTLAR

(Tutarlar aksi belirtilmedikçe Bin Türk Lirası ("TL") olarak ifade edilmiştir.)

III. DÖNGÜSEL SERMAYE TAMPONU HESAPLAMASINA DÂHİL RİSKLER

BDDK tarafından yayımlanan Kurul kararına göre Bankaların birbirleriyle yapmış oldukları işlemler, Döngüsel Sermaye Tamponu oranı hesaplamasına dâhil edilmemektedir. Bu kapsamda 31 Aralık 2022 tarihi itibarıyla Banka'nın Bankalar dışında yurt dışından olan alacakları neticesinde yapılan hesaplama sonucu oluşan döngüsel sermaye tamponu oranı %0'dır. Bankaya özgü döngüsel sermaye tamponunun hesaplanmasında dikkate alınan özel sektörden alacakların coğrafi dağılımı aşağıdaki tabloda açıklanmıştır:

Cari Dönem 31.12.2022

Ülke	Bankacılık hesapları RAV	Alım satım hesapları RAV	Toplam
Marshall Adası	339.350	-	339.350
Birleşik Arap Emirlikleri	21.602	-	21.602
Almanya	15.448	-	15.448
İngiltere	7.259	-	7.259
Hollanda	3.950	-	3.950
Suudi Arabistan	3.353	-	3.353
Bosna Hersek	2.370	-	2.370
Makedonya	1.232	-	1.232
Kazakistan	975	-	975
Katar	467	-	467
Diğer	1.503	-	1.503

Önceki Dönem 31.12.2021

Ülke	Bankacılık hesapları RAV	Alım satım hesapları RAV	Toplam
Marshall Adası	143.164	-	143.164
Birleşik Arap Emirlikleri	92.340	-	92.340
Suudi Arabistan	1.861	-	1.861
İngiltere	283	-	283
Almanya	57	-	57
Sudan	38	-	38
Somali	25	-	25
Mısır	1	-	1
Hollanda	1	-	1

Ziraat Katılım Bankası A.Ş.

31 ARALIK 2022 TARİHİ İTİBARIYLA KONSOLİDE FİNANSAL TABLOLARA İLİŞKİN AÇIKLAMA VE DİPNOTLAR

(Tutarlar aksi belirtilmedikçe Bin Türk Lirası ("TL") olarak ifade edilmiştir.)

IV. KONSOLİDE KUR RİSKİNE İLİŞKİN AÇIKLAMALAR

a) Ana Ortaklık Banka'nın kur riskine maruz kalıp kalmadığı, bu durumun etkilerinin tahmin edilip edilmediği, Banka Yönetim Kurulu'nun günlük olarak izlenen pozisyonlar için limitler belirleyip belirlemediği:

Ana Ortaklık Banka, yabancı para yönetimi politikası çerçevesinde önemli düzeyde bir pozisyon taşınmaması ilkesini benimsemiştir. Bu nedenle önemli ölçüde kur riski taşınmamaktadır. Standart metot kapsamında oluşturulan kur riski tablosu aracılığı ile kur riskinin izlenebilmesinin yanı sıra, Banka'da döviz pozisyonu için izleme amaçlı "Riske Maruz Değer" ("RMD") hesaplanmaktadır.

Ayrıca döviz işlemleri için; pozisyon ve işlem limitleri Yönetim Kurulu kararıyla belirlenmiş olup limitlere uyum izlenmektedir.

b) Önemli olması durumunda yabancı para cinsinden borçlanma araçlarının ve net yabancı para yatırımlarının riskten korunma amaçlı türev araçlar ile korunmasının boyutu:

Bulunmamaktadır.

c) Yabancı para risk yönetim politikası:

Ana Ortaklık Banka'nın faaliyet gösterdiği en önemli yabancı para birimleri olan ABD Doları ve Avro'da likidite risklerini belirlemeye yönelik olarak periyodik "Likidite Boşluk Analizi" yapılmaktadır. Ayrıca kur riskinin takibine yönelik günlük RMD analizleri ile yasal raporlamalar kapsamında Yabancı Para Net Genel Pozisyon/Özkaynak oranı ile Yabancı Para Likidite Pozisyonu düzenli olarak izlenmektedir.

ç) Banka'nın finansal tablo tarihi ile bu tarihten geriye doğru son 5 iş günü kamuya duyurulan cari döviz alış kurları:

	ABD Doları	Avro	AUD	DKK	SEK	CHF	CAD	NOK	GBP	SAR	100 Yen
31.12.2022	18,6648	19,9543	12,6062	2,6698	1,7856	20,1902	13,6403	1,8869	22,5430	4,9283	14,0210
30.12.2022	18,6648	19,9543	12,6062	2,6698	1,7856	20,1902	13,6403	1,8869	22,5430	4,9283	14,0210
29.12.2022	18,6758	19,8765	12,5524	2,6595	1,7754	20,1803	13,6424	1,8795	22,4817	4,9286	13,8960
28.12.2022	18,6656	19,8916	12,6179	2,6618	1,7855	20,1191	13,6631	1,8931	22,6056	4,9259	13,7980
27.12.2022	18,6285	19,7925	12,4891	2,6483	1,7691	19,9820	13,6511	1,8851	22,3912	4,9175	13,8180
26.12.2022	18,5330	19,6892	12,3955	2,6348	1,7520	19,8454	13,5021	1,8684	22,3709	4,8896	13,7990

d) Banka'nın cari döviz alış kurunun finansal tablo tarihinden geriye doğru son otuz günlük basit aritmetik ortalama değeri:

ABD Doları	Avro	AUD	DKK	SEK	CHF	CAD	NOK	GBP	SAR	100 Yen
18,5761	19,6720	12,4760	2,6320	1,7798	19,8917	13,5348	1,8716	22,6216	4,9024	13,6380

Ziraat Katılım Bankası A.Ş.

31 ARALIK 2022 TARİHİ İTİBARIYLA KONSOLİDE FİNANSAL TABLOLARA İLİŞKİN AÇIKLAMA VE DİPNOTLAR

(Tutarlar aksi belirtilmedikçe Bin Türk Lirası ("TL") olarak ifade edilmiştir.)

Grup'un kur riskine ilişkin bilgiler

	Avro	ABD Doları	Diğer YP (***)	Toplam
Cari Dönem				
Varlıklar				
Nakit Değerler (Kasa, Efektif Deposu, Yoldaki Paralar, Satın Alınan Çekler) ve T.C. Merkez Bankası	4.972.366	10.873.446	2.817.630	18.663.442
Bankalar	2.396.080	8.024.055	2.696.528	13.116.663
Gerçeğe Uygun Değer Farkı Kâr veya Zarara Yansıtılan Finansal Varlıklar	-	-	2.133.604	2.133.604
Para Piyasalarından Alacaklar	-	-	-	-
Gerçeğe Uygun Değer Farkı Diğer Kapsamlı Gelire Yansıtılan Finansal Varlıklar	300.176	3.326.442	-	3.626.618
Krediler (*)	24.538.427	23.829.407	206	48.368.040
Ortaklık Yatırımları	-	-	-	-
İtfa Edilmiş Maliyeti Üzerinden Değerlenen Finansal Varlıklar	2.608.614	-	-	2.608.614
Riskten Korunma Amaçlı Türev Finansal Varlıklar	-	-	-	-
Maddi Duran Varlıklar	-	-	843	843
Maddi Olmayan Duran Varlıklar	-	-	-	-
Diğer Varlıklar	46.858	11.795	14.646	73.299
Toplam Varlıklar	**34.862.521**	**46.065.145**	**7.663.457**	**88.591.123**
Yükümlülükler				
Özel Cari Hesap ve Katılma Hesapları Aracılığı ile Bankalardan Toplanan Fonlar	404	5.710	-	6.114
Özel Cari Hesap ve Katılma Hesapları YP	23.531.323	36.784.934	7.370.653	67.686.910
Para Piyasalarına Borçlar	1.142.789	6.356.207	-	7.498.996
Diğer Mali Kuruluşlardan Sağlanan Fonlar	2.962.474	1.219.776	-	4.182.250
İhraç Edilen Menkul Değerler	-	-	-	-
Muhtelif Borçlar	883.055	264.593	92.969	1.240.617
Riskten Korunma Amaçlı Türev Finansal Borçlar	-	-	-	-
Diğer Yükümlülükler (****)	3.124.037	149.636	5.841	3.279.514
Toplam Yükümlülükler	**31.644.082**	**44.780.856**	**7.469.463**	**83.894.401**
Net Bilanço Pozisyonu	**3.218.439**	**1.284.289**	**193.994**	**4.696.722**
Net Nazım Hesap Pozisyonu (**)	**(2.993.145)**	**(1.964.608)**	**-**	**(4.957.753)**
Türev Finansal Araçlardan Alacaklar	-	2.934.895	-	2.934.895
Türev Finansal Araçlardan Borçlar	2.993.145	4.899.503	-	7.892.648
Gayrinakdi Krediler	**10.299.536**	**12.324.700**	**997.528**	**23.621.764**
Önceki Dönem				
Toplam Varlıklar	21.418.249	26.087.364	4.990.245	52.495.858
Toplam Yükümlülükler	20.576.269	27.295.434	5.035.651	52.907.354
Net Bilanço Pozisyonu	**841.980**	**(1.208.070)**	**(45.406)**	**(411.496)**
Net Nazım Hesap Pozisyonu	**(858.141)**	**1.188.203**	**158.937**	**488.999**
Türev Finansal Araçlardan Alacaklar	979	1.374.457	180.259	1.555.695
Türev Finansal Araçlardan Borçlar	859.120	186.254	21.322	1.066.696
Gayrinakdi Krediler	**10.787.955**	**9.938.002**	**606.336**	**21.332.293**

(*) Konsolide finansal tablolarda TL olarak izlenen 163.733 TL tutarındaki dövize endeksli krediler ilgili döviz kodu ile gösterilmiştir. Kiralama işlemlerinden alacakları içermektedir.

(**) Türev finansal araçlardan alacaklar ile türev finansal araçlardan borçların netini göstermektedir.

(***) Varlıklar bölümünün diğer YP sütununda yer alan dövizlerin %83'ü Altın, %2'si GBP, %4'ü CHF ve kalan %11'i ise diğer döviz cinslerinden oluşmaktadır.

Yükümlülükler bölümünün YP sütununda yer alan dövizlerin %85'i Altın, %2'si GBP, %4'ü CHF ve kalan %9'u ise diğer döviz cinslerinden oluşmaktadır.

(****) Karşılıklar ve kiralama işlemlerinden yükümlülükler dâhil edilmiştir.

Ziraat Katılım Bankası A.Ş.

31 ARALIK 2022 TARİHİ İTİBARIYLA KONSOLİDE FİNANSAL TABLOLARA İLİŞKİN AÇIKLAMA VE DİPNOTLAR

(Tutarlar aksi belirtilmedikçe Bin Türk Lirası ("TL") olarak ifade edilmiştir.)

V. BANKACILIK HESAPLARINDAN KAYNAKLANAN HİSSE SENEDİ POZİSYON RİSKİ

Bilanço değeri, gerçeğe uygun değer ve borsada işlem görenler için, piyasa değeri gerçeğe uygun değerden önemli oranda farklı ise piyasa fiyatıyla yapılan karşılaştırma

Kredi riski standart yöntem veya Kredi Riskine Esas Tutarın İçsel Derecelendirmeye Dayalı Yaklaşımlar ile Hesaplanmasına İlişkin Tebliğ'de kullanılmasına izin verilen yaklaşımlar arasından Banka'nın seçmiş olduğu sermaye yükümlülüğü hesaplama yöntemine bağlı olarak ilgili hisse senedi yatırımları bazında sermaye yükümlülüğü tutarlarının kırılımı:

Kredi riski standart yönteme göre bankacılık hesaplarında yer alan hisse senedi yatırımları 52.341 TL olup, tamamı %100 risk ağırlığındadır (31 Aralık 2021: 10.412 TL).

VI. LİKİDİTE RİSKİ YÖNETİMİ VE LİKİDİTE KARŞILAMA ORANINA İLİŞKİN AÇIKLAMALAR

Ana Ortaklık Banka'da likidite ve finansal acil durum yönetimine ilişkin hususların genel esasları ve bu esaslara ilişkin uygulama usulleri, "Likidite Riski ile Likidite ve Finansal Acil Durum Yönetimi Yönetmeliği" kapsamında belirlenmiştir.

Gerek Bankacılık sektörü gerekse Katılım Bankacılığı sisteminde genel olarak katılma hesaplarının ağırlıklı olarak bir ayda yoğunlaşması, kullandırılan fonların ise vadenin daha uzun olması risk unsuru olarak algılanmakta, söz konusu riski asgariye indirebilmek amacıyla 1 aya kadar olan vade grubunda likit olmaya dikkat edilmektedir.

Ana Ortaklık Banka, bilançosunun vade yapısının gözlemlenmesi amacıyla Kalan Vade Analizi, dönemler itibarıyla likidite ihtiyacının izlenmesi amacıyla Likidite Boşluk Analizi yapılmakta olup olası en kötü durumda Banka'nın likidite ihtiyacının ve buna bağlı olarak oluşan zararın değerlendirilebilmesi amacıyla Likidite Stres Testi yapmaktadır. Likidite stres testinin ana konusunu "Ani Katılım Fonu Çekilişleri" ile "Kur Değişimleri" oluşturmaktadır. Ayrıca, Banka'nın likidite riski seviyesinin sektör ile karşılaştırılabilmesi amacıyla Banka-Sektör ortalama kalan vade değerleri ve yasal likidite oranları takip edilmektedir.

BDDK tarafından 21 Mart 2014 tarih ve 28948 sayılı Resmi Gazete'de yayımlanan "Bankaların Likidite Karşılama Oranı Hesaplamasına İlişkin Yönetmelik" çerçevesinde Banka, Likidite Karşılama Oranı hesaplayarak haftalık solo bazda, aylık ise konsolide bazda BDDK'ya iletmektedir. Likidite Karşılama Oranı yönetmelikte belirtilen sınır değerin üzerinde seyretmektedir.

Ayrıca Likidite riskinin yönetimi amacıyla risk iştahı kapsamında risk limitleri ve eşik seviyeleri belirlenmiş olup bu sınırlara uyum günlük olarak izlenmektedir.

1) Likidite Riski

a) Banka'nın mevcut likidite riskinin kaynağının ne olduğu ve gerekli tedbirlerin alınıp alınmadığı, Banka Yönetim Kurulu'nun acil likidite ihtiyacının karşılanabilmesi ve vadesi gelmiş borçların ödenebilmesi için kullanılabilecek fon kaynaklarına sınırlama getirip getirmediği:

Ana Ortaklık Banka'nın fon kaynakları ağırlıklı olarak katılım fonundan oluşmaktadır. Banka, hesap sahibine önceden belirlenmiş herhangi bir getiri ödenmeyen ve anaparanın aynen geri ödenmesi garanti edilmeyen fonların oluşturduğu katılma hesapları adı altında fon toplamakta olup bu fonların kullandırılmasından doğacak kâr veya zararın katılma hesapları payı bu hesaplara yansıtmaktadır. Bu sebeple Banka'nın varlık ve yükümlülükleri ile kâr payı oranları uyumludur.

Ana Ortaklık Banka, TP ve YP likidite ihtiyacının büyük kısmını toplanan fonlardan karşılamakta olup, acil bir durumda likidite ihtiyacının karşılanmasına yönelik olarak kullanılabilecek iç ve dış kaynaklar periyodik olarak izlenmekte olup Banka'nın organize piyasalardan ve diğer bankalardan borçlanma limitleri, likidite açıklarını karşılayabilir düzeydedir. Banka likidite riskini Likidite Riski ile Likidite ve Finansal Acil Durum Yönetimi Yönetmeliği çerçevesinde yönetmektedir.

b) Ödemelerin, varlık ve yükümlülükler ile kâr oranlarının uyumlu olup olmadığı, mevcut uyumsuzluğun kârlılık üzerindeki muhtemel etkisinin ölçülüp ölçülmediği:

Ödemelerin, varlık ve yükümlülükler ile kâr oranlarının uyumlu olup olmadığı yönetim tarafından düzenli olarak takip edilmekte olup herhangi bir uyumsuzluk bulunmamaktadır.

Ziraat Katılım Bankası A.Ş.

31 ARALIK 2022 TARİHİ İTİBARIYLA KONSOLİDE FİNANSAL TABLOLARA İLİŞKİN AÇIKLAMA VE DİPNOTLAR

(Tutarlar aksi belirtilmedikçe Bin Türk Lirası ("TL") olarak ifade edilmiştir.)

c) Banka'nın kısa ve uzun vadeli likidite ihtiyacının karşılandığı iç ve dış kaynaklar, kullanılmayan önemli likidite kaynakları:

Ana Ortaklık Banka'nın aktiflerinin ortalama vadesi toplanan fonlara oranla daha uzun olmakla birlikte, gerçeğe uygun değer farkı diğer kapsamlı gelire yansıtılan finansal varlıklar altı aydan uzun olmayan aralıklarla kupon ödemesi yapan kıymetlerden oluşması ve kredi alacaklarının genel olarak aylık tahsil edilmesi Banka'ya nakit akışı sağlamaktadır.

ç) Banka'nın nakit akışlarının miktar ve kaynaklarının değerlendirilmesi:

Ana Ortaklık Banka'nın temel kaynağı katılım fonu olup fonlar diğer katılım bankalarında ve kredi kullandırımı olarak değerlendirilmektedir. Banka'nın en önemli nakit girişlerinin Bankalar ve Finansal Kuruluşlardan Alacaklar kaynaklı olması ve bunlardan düzenli nakit girişi elde etmesi likidite riskini azaltan bir etmen olarak görülmektedir. Ayrıca kullandırılan kredilerin aylık taksit tahsilatları da Banka'nın kaynak ihtiyacını karşılamada kullanılmaktadır.

2) Likidite karşılama oranı

Bankaların net nakit çıkışlarını karşılayabilmelerine yetecek düzeyde yüksek kaliteli likit varlık stoğu bulundurmalarını sağlamak amacıyla tesis edilen "Likidite Karşılama Oranı", BDDK tarafından yayımlanan "Bankaların Likidite Karşılama Oranı Hesaplamasına İlişkin Yönetmelik" çerçevesinde hesaplanmaktadır. Likidite Karşılama Oranı, Banka'nın her an nakde çevirebileceği ve herhangi bir teminata konu etmediği likit varlıklarının düzeyi ile Banka'nın varlık, yükümlülük ve bilanço dışı işlemlerinden kaynaklanan muhtemel net nakit giriş ve çıkışlarından doğrudan etkilenmektedir.

Ana Ortaklık Banka'nın yüksek kaliteli likit varlık stoğu; nakit kıymetler ve TCMB nezdindeki hesapların yanı sıra temel olarak T.C. Hazinesi tarafından ihraç edilmiş ve geri alım vaadiyle satım işlemine veya teminata konu edilmemiş borçlanma senetlerinden oluşmaktadır.

Ana Ortaklık Banka'nın temel fonlama kaynağını ise katılım fonu oluşturmaktadır. Katılım fonu dışı borçlanma kalemleri içerisinde; geri alım vaadiyle satım işlemlerinden sağlanan fonlar ve finansal kuruluşlardan sağlanan borçlanmalar yer almaktadır.

Likidite riskinin etkin bir şekilde yönetilebilmesi, likiditeye ilişkin varlık ve yükümlülük kalemlerindeki yoğunlaşmaların önüne geçilebilmesiyle mümkün olabilmektedir. Banka'nın başlıca fon kaynağını oluşturan katılım fonu çok sayıda farklı müşteriden temin edilmektedir.

2022 yılı son üç aylık dönemde en düşük, en yüksek Likidite Karşılama Oranları aşağıdaki tabloda yer almaktadır.

Cari Dönem	En Yüksek	Tarih	En Düşük	Tarih
TP+YP	179,36	17.11.2022	111,33	02.10.2022
YP	352,01	17.11.2022	195,28	05.12.2022

Türev işlemler, 30 günlük zaman dilimi içerisinde oluşturdukları nakit akışları üzerinden likidite karşılama oranı hesaplamasına dâhil edilmektedir.

Ziraat Katılım Bankası A.Ş.

31 ARALIK 2022 TARİHİ İTİBARIYLA KONSOLİDE FİNANSAL TABLOLARA İLİŞKİN AÇIKLAMA VE DİPNOTLAR

(Tutarlar aksi belirtilmedikçe Bin Türk Lirası ("TL") olarak ifade edilmiştir.)

Cari Dönem 31.12.2022	Dikkate Alınma Oranı Uygulanmamış Toplam Değer (*)		Dikkate Alınma Oranı Uygulanmış Toplam Değer (*)	
	TP+YP	YP	TP+YP	YP
YÜKSEK KALİTELİ LİKİT VARLIKLAR				
Yüksek kaliteli likit varlıklar	-	-	35.399.664	20.894.954
NAKİT ÇIKIŞLARI				
Gerçek kişi mevduat ve perakende mevduat	54.779.081	30.878.410	5.491.139	3.199.219
İstikrarlı mevduat	5.247.141	-	262.357	-
Düşük istikrarlı mevduat	49.531.940	30.878.410	5.228.782	3.199.219
Gerçek kişi mevduat ve perakende mevduat dışında kalan teminatsız borçlar	77.363.285	31.097.487	36.300.319	13.932.045
Operasyonel mevduat	-	-	-	-
Operasyonel olmayan mevduat	-	-	-	-
Diğer teminatsız borçlar	77.363.285	31.097.487	36.300.319	13.932.045
Teminatlı borçlar	-	-	-	-
Diğer nakit çıkışları	47.951.276	26.986.674	7.527.606	6.128.931
Türev yükümlülükler ve teminat tamamlama yükümlülükleri	5.782.112	4.479.030	4.828.082	4.479.030
Yapılandırılmış finansal araçlardan borçlar	-	-	-	-
Finansal piyasalara olan borçlar için verilen ödeme taahhütleri ile diğer bilanço dışı yükümlülükler	1.738.426	1.829.199	677.987	615.979
Herhangi bir şarta bağlı olmaksızın cayılabilir bilanço dışı diğer yükümlülükler ile sözleşmeye dayalı diğer yükümlülükler	-	-	-	-
Diğer cayılamaz veya şarta bağlı olarak cayılabilir bilanço dışı borçlar	40.430.738	20.678.445	2.021.537	1.033.922
TOPLAM NAKİT ÇIKIŞLARI	**180.093.642**	**88.962.571**	**49.319.064**	**23.260.195**
NAKİT GİRİŞLERİ				
Teminatlı alacaklar	-	-	-	-
Teminatsız alacaklar	25.309.625	14.469.279	17.867.325	12.302.886
Diğer nakit girişleri	4.893.249	2.500.647	4.893.249	2.500.647
TOPLAM NAKİT GİRİŞLERİ	**30.202.874**	**16.969.926**	**22.760.574**	**14.803.533**
			Üst Sınır Uygulanmış Değerler	
TOPLAM YÜKSEK KALİTELİ LİKİT VARLIKLAR STOKU	-	-	**35.399.663**	**20.894.954**
TOPLAM NET NAKİT ÇIKIŞLARI	-	-	**26.558.490**	**8.456.663**
LİKİDİTE KARŞILAMA ORANI (%)	-	-	**133**	**247**

(*) Aylık basit aritmetik ortalama alınmak suretiyle hesaplanan likidite karşılama oranının son üç ay için hesaplanan ortalaması

Ziraat Katılım Bankası A.Ş.

31 ARALIK 2022 TARİHİ İTİBARIYLA KONSOLİDE FİNANSAL TABLOLARA İLİŞKİN AÇIKLAMA VE DİPNOTLAR

(Tutarlar aksi belirtilmedikçe Bin Türk Lirası ("TL") olarak ifade edilmiştir.)

Önceki Dönem 31.12.2021	Dikkate Alınma Oranı Uygulanmamış Toplam Değer (*)		Dikkate Alınma Oranı Uygulanmış Toplam Değer (*)	
	TP+YP	YP	TP+YP	YP
YÜKSEK KALİTELİ LİKİT VARLIKLAR				
Yüksek kaliteli likit varlıklar	-	-	17.594.152	13.543.501
NAKİT ÇIKIŞLARI				
Gerçek kişi mevduat ve perakende mevduat	26.004.269	17.680.042	2.647.321	1.872.238
İstikrarlı mevduat	3.221.765	-	161.088	-
Düşük istikrarlı mevduat	22.782.504	17.680.042	2.486.233	1.872.238
Gerçek kişi mevduat ve perakende mevduat dışında kalan teminatsız borçlar	25.036.847	13.724.284	13.254.580	6.667.792
Operasyonel mevduat	-	-	-	-
Operasyonel olmayan mevduat	-	-	-	-
Diğer teminatsız borçlar	25.036.847	13.724.284	13.254.580	6.667.792
Teminatlı borçlar	-	-	-	-
Diğer nakit çıkışları	27.916.380	18.602.344	2.599.251	2.008.355
Türev yükümlülükler ve teminat tamamlama yükümlülükleri	1.726.582	923.811	1.051.655	923.811
Yapılandırılmış finansal araçlardan borçlar	-	-	-	-
Finansal piyasalara olan borçlar için verilen ödeme taahhütleri ile diğer bilanço dışı yükümlülükler	715.848	845.134	273.898	242.874
Herhangi bir şarta bağlı olmaksızın cayılabilir bilanço dışı diğer yükümlülükler ile sözleşmeye dayalı diğer yükümlülükler	-	-	-	-
Diğer cayılamaz veya şarta bağlı olarak cayılabilir bilanço dışı borçlar	25.473.950	16.833.399	1.273.698	841.670
TOPLAM NAKİT ÇIKIŞLARI	**-**	**-**	**18.501.152**	**10.548.385**
NAKİT GİRİŞLERİ				
Teminatlı alacaklar	**-**	**-**	**-**	**-**
Teminatsız alacaklar	7.163.737	4.336.075	5.147.453	3.726.860
Diğer nakit girişleri	1.130.684	883.069	1.130.684	883.069
TOPLAM NAKİT GİRİŞLERİ	**8.294.421**	**5.219.144**	**6.278.137**	**4.609.929**
			Üst Sınır Uygulanmış Değerler	
TOPLAM YÜKSEK KALİTELİ LİKİT VARLIKLAR STOKU	**-**	**-**	**17.594.152**	**13.543.501**
TOPLAM NET NAKİT ÇIKIŞLARI	**-**	**-**	**12.223.016**	**5.938.456**
LİKİDİTE KARŞILAMA ORANI (%)	**-**	**-**	**144**	**228**

(*) Haftalık basit aritmetik ortalama alınmak suretiyle hesaplanan likidite karşılama oranının son üç ay için hesaplanan ortalaması

Ziraat Katılım Bankası A.Ş.

31 ARALIK 2022 TARİHİ İTİBARIYLA KONSOLİDE FİNANSAL TABLOLARA İLİŞKİN AÇIKLAMA VE DİPNOTLAR

(Tutarlar aksi belirtilmedikçe Bin Türk Lirası ("TL") olarak ifade edilmiştir.)

Aktif ve pasif kalemlerin kalan vadelerine göre gösterimi

	Vadesiz	1 Aya Kadar	1-3 Ay	3-12 Ay	1-5 Yıl	5 Yıl ve Üzeri	Dağıtılamayan (**)	Toplam
Cari Dönem 31.12.2022								
Varlıklar								
Nakit Değerler (Kasa, Efektif Deposu, Yoldaki Paralar, Satın Alınan Çekler) ve T.C. Merkez Bankası	10.739.314	14.214.562	-	-	-	-	-	24.953.876
Bankalar	10.393.954	2.856.612	-	-	-	-	-	13.250.566
Gerçeğe Uygun Değer Farkı Kâr veya Zarara Yansıtılan Finansal Varlıklar	-	-	-	-	2.133.604	-	-	2.133.604
Para Piyasalarından Alacaklar	-	-	-	-	-	-	-	-
Gerçeğe Uygun Değer Farkı Diğer Kapsamlı Gelire Yansıtılan Finansal Varlıklar	-	4.781	266.243	3.081.833	13.146.001	2.272.531	52.341	18.823.730
Verilen Krediler (****)	-	11.892.416	22.170.993	48.174.367	47.655.682	14.684.515	280.295	144.858.268
İtfa Edilmiş Maliyeti İle Ölçülen Finansal Varlıklar	-	-	-	-	2.037.537	3.286.406	-	5.323.943
Diğer Varlıklar	-	-	-	-	-	-	3.012.936	3.012.936
Toplam Varlıklar (*)	**21.133.268**	**28.968.371**	**22.437.236**	**51.256.200**	**64.972.824**	**20.243.452**	**3.345.572**	**212.356.923**
Yükümlülükler								
Özel cari hesap ve katılma hesapları aracılığı ile bankalardan toplanan fonlar	4.139.193	654.156	-	-	-	-	-	4.793.349
Diğer özel cari hesap ve katılma hesapları	34.372.256	76.477.299	46.038.191	11.347.111	110.892	-	-	168.345.749
Diğer Mali Kuruluşlardan Sağlanan Fonlar	-	1.185.619	310.605	1.519.934	1.507.811	-	-	4.523.969
Para Piyasalarına Borçlar	-	7.555.999	-	-	-	-	-	7.555.999
İhraç Edilen Menkul Değerler	-	1.643.087	2.686.137	65.017	-	-	-	4.394.241
Muhtelif Borçlar	-	-	-	-	-	-	2.059.991	2.059.991
Diğer Yükümlülükler (***)	-	-	-	-	-	1.341.748	19.341.877	20.683.625
Toplam Yükümlülükler	**38.511.449**	**87.516.160**	**49.034.933**	**12.932.062**	**1.618.703**	**1.341.748**	**21.401.868**	**212.356.923**
Likidite Açığı	**(17.378.181)**	**(58.547.789)**	**(26.597.697)**	**38.324.138**	**63.354.121**	**18.901.704**	**(18.056.296)**	**-**
Net Bilanço Dışı Pozisyonu	**-**	**(40.199)**	**-**	**-**	**-**	**-**	**-**	**(40.199)**
Türev Finansal Araçlardan Alacaklar	-	7.852.449	-	-	-	-	-	7.852.449
Türev Finansal Araçlardan Borçlar	-	7.892.648	-	-	-	-	-	7.892.648
Gayrinakdi Krediler	**7.551.694**	**3.602.090**	**4.642.768**	**18.453.750**	**9.017.797**	**1.923.383**	**-**	**45.191.482**

(*) Finansal varlıklar ve diğer aktifler için ayrılan beklenen zarar karşılıkları, ilgili kalemlere yansıtılmıştır.

(**) Bilançoyu oluşturan aktif hesaplardan sermayede payı temsil eden menkul değerler ile sabit kıymetler, iştirak, bağlı ortaklıklar, birlikte kontrol edilen ortaklıklar, ayniyat mevcudu, peşin ödenmiş giderler ve net takipteki alacaklar gibi bankacılık faaliyetinin sürdürülmesi için gereksinim duyulan, kısa zamanda nakde dönüşme şansı bulunmayan diğer varlık hesapları; bilançoyu oluşturan yükümlülük hesaplarından ise borç niteliği taşımayan karşılıklar gibi diğer yükümlülük hesapları ve özkaynak toplamı bu sütunda gösterilmektedir.

(***) Sermaye benzeri borçlanma araçları toplamı bu satırda gösterilmektedir.

(****) Kiralama işlemlerinden alacakları içermektedir.

Ziraat Katılım Bankası A.Ş.

31 ARALIK 2022 TARİHİ İTİBARIYLA KONSOLİDE FİNANSAL TABLOLARA İLİŞKİN AÇIKLAMA VE DİPNOTLAR

(Tutarlar aksi belirtilmedikçe Bin Türk Lirası ("TL") olarak ifade edilmiştir.)

	Vadesiz	1 Aya Kadar	1-3 Ay	3-12 Ay	1-5 Yıl	5 Yıl ve Üzeri	Dağıtılamayan (**)	Toplam
Önceki Dönem 31.12.2021								
Varlıklar								
Nakit Değerler (Kasa, Efektif Deposu, Yoldaki Paralar, Satın Alınan Çekler) ve T.C. Merkez Bankası	5.808.237	9.481.258	-	-	-	-	-	15.289.495
Bankalar	2.249.735	1.100.117	-	-	-	-	-	3.349.852
Gerçeğe Uygun Değer Farkı Kâr veya Zarara Yansıtılan Finansal Varlıklar	-	-	612.426	-	1.182.890	-	-	1.795.316
Para Piyasalarından Alacaklar	-	-	-	-	-	-	-	-
Gerçeğe Uygun Değer Farkı Diğer Kapsamlı Gelire Yansıtılan Finansal Varlıklar	-	124.305	1.656.451	1.050.402	5.705.679	42.321	10.412	8.589.570
Verilen Krediler (****)	-	324.624	4.138.241	14.441.355	35.307.502	11.826.934	361.264	66.399.920
İtfa Edilmiş Maliyeti İle Ölçülen Finansal Varlıklar	-	-	-	-	1.327.957	-		1.327.957
Diğer Varlıklar	-	-	-	-	-	-	1.763.528	1.763.528
Toplam Varlıklar (*)	**8.057.972**	**11.030.304**	**6.407.118**	**15.491.757**	**43.524.028**	**11.869.255**	**2.135.204**	**98.515.638**
Yükümlülükler								
Özel cari hesap ve katılma hesapları aracılığı ile bankalardan toplanan fonlar	4.148.811	522.614	-	-	-	-	-	4.671.425
Diğer özel cari hesap ve katılma hesapları	17.456.658	32.284.538	20.244.406	3.177.442	99.328	-	-	73.262.372
Diğer Mali Kuruluşlardan Sağlanan Fonlar	-	686.960	382.310	439.193	499.506	-	-	2.007.969
Para Piyasalarına Borçlar	-	3.784.645	-	-	-	-	-	3.784.645
İhraç Edilen Menkul Değerler	-	1.147.180	2.508.524	704.318	2.655.863	-	-	7.015.885
Muhtelif Borçlar	-	-	-	-	-	-	1.431.779	1.431.779
Diğer Yükümlülükler (***)	-	-	-	-	-	-	6.341.563	6.341.563
Toplam Yükümlülükler	**21.605.469**	**38.425.937**	**23.135.240**	**4.320.953**	**3.254.697**	**-**	**7.773.342**	**98.515.638**
Likidite Açığı	**(13.547.497)**	**(27.395.633)**	**(16.728.122)**	**11.170.804**	**40.269.331**	**11.869.255**	**(5.638.138)**	**-**
Net Bilanço Dışı Pozisyonu	**-**	**(3.836)**	**(84.902)**	**8.979**	**-**	**-**	**-**	**(79.759)**
Türev Finansal Araçlardan Alacaklar	-	813.655	746.424	35.534	-	-	-	1.595.613
Türev Finansal Araçlardan Borçlar	-	817.491	831.326	26.555	-	-	-	1.675.372
Gayrinakdi Krediler	**3.768.083**	**1.938.193**	**3.436.270**	**14.190.205**	**5.433.522**	**837.192**	**-**	**29.603.465**

(*) Finansal varlıklar ve diğer aktifler için ayrılan beklenen zarar karşılıkları, ilgili kalemlere yansıtılmıştır.

(**) Bilançoyu oluşturan aktif hesaplardan sermayede payı temsil eden menkul değerler ile sabit kıymetler, iştirak, bağlı ortaklıklar, birlikte kontrol edilen ortaklıklar, ayniyat mevcudu, peşin ödenmiş giderler ve net takipteki alacaklar gibi bankacılık faaliyetinin sürdürülmesi için gereksinim duyulan, kısa zamanda nakde dönüşme şansı bulunmayan diğer varlık hesapları; bilançoyu oluşturan yükümlülük hesaplarından ise borç niteliği taşımayan karşılıklar gibi diğer yükümlülük hesapları ve özkaynak toplamı bu sütunda gösterilmektedir.

(***) Sermaye benzeri borçlanma araçları toplamı bu sütunda gösterilmektedir.

(****) Kiralama işlemlerinden alacakları içermektedir.

Ziraat Katılım Bankası A.Ş.

31 ARALIK 2022 TARİHİ İTİBARIYLA KONSOLİDE FİNANSAL TABLOLARA İLİŞKİN AÇIKLAMA VE DİPNOTLAR

(Tutarlar aksi belirtilmedikçe Bin Türk Lirası ("TL") olarak ifade edilmiştir.)

Finansal yükümlülüklerin sözleşmeye bağlanmış kalan vadelerine göre gösterimi

Cari Dönem	1 Aya Kadar	1-3 Ay	3-12 Ay	1-5 Yıl	5 Yıldan Fazla	Toplam
Bankalar Özel Cari Hesap ve Katılma Hesapları	4.793.349	-	-	-	-	4.793.349
Diğer Özel Cari Hesap ve Katılma Hesapları	110.849.555	46.038.191	11.347.111	110.892	-	168.345.749
Diğer Mali Kuruluşlar. Sağl. Fonlar	1.185.619	310.605	1.519.934	1.507.811	-	4.523.969
Para Piyasalarına Borçlar	7.555.999	-	-	-	-	7.555.999
Toplam	**124.384.522**	**46.348.796**	**12.867.045**	**1.618.703**	**-**	**185.219.066**

Önceki Dönem						
Bankalar Özel Cari Hesap ve Katılma Hesapları	4.671.425	-	-	-	-	4.671.425
Diğer Özel Cari Hesap ve Katılma Hesapları	49.741.196	20.244.406	3.177.442	99.328	-	73.262.372
Diğer Mali Kuruluşlar. Sağl. Fonlar	686.960	382.310	439.193	499.506	-	2.007.969
Para Piyasalarına Borçlar	3.784.645	-	-	-	-	3.784.645
Toplam	**58.884.226**	**20.626.716**	**3.616.635**	**598.834**	**-**	**83.726.411**

Ziraat Katılım Bankası A.Ş.

31 ARALIK 2022 TARİHİ İTİBARIYLA KONSOLİDE FİNANSAL TABLOLARA İLİŞKİN AÇIKLAMA VE DİPNOTLAR

(Tutarlar aksi belirtilmedikçe Bin Türk Lirası ("TL") olarak ifade edilmiştir.)

VII. KONSOLİDE KALDIRAÇ ORANINA İLİŞKİN AÇIKLAMALAR

Grup'un 31 Aralık 2022 itibarıyla üç aylık ortalama tutarlardan hesaplanan kaldıraç oranı %5,39'dur (31 Aralık 2021: %4,25). İlgili oran "Bankaların Kaldıraç Düzeyinin Ölçülmesine ve Değerlendirilmesine İlişkin Yönetmelik" gereğince belirtilen asgari oranın üzerindedir. Cari dönem ile önceki dönem kaldıraç oranı arasındaki değişimin nedeni ortalama toplam risk tutarı artış oranının ortalama ana sermayedeki artış oranından yüksek olmasıdır. Yönetmelik asgari kaldıraç oranını %3 olarak hükme bağlamıştır.

Kaldıraç oranı kamuya açıklama şablonu aşağıdaki gibidir:

Bilanço içi varlıklar	Cari Dönem (*) 31.12.2022	Önceki Dönem (*) 31.12.2021
Bilanço içi varlıklar (Türev finansal araçlar ile kredi türevleri hariç, teminatlar dâhil)	201.004.100	88.461.224
(Ana sermayeden indirilen varlıklar)	(665.966)	(390.397)
Bilanço içi varlıklara ilişkin toplam risk tutarı	200.338.134	88.070.827
Türev finansal araçlar ile kredi türevleri		
Türev finansal araçlar ile kredi türevlerinin yenileme maliyeti	9.749	7.765
Türev finansal araçlar ile kredi türevlerinin potansiyel kredi risk tutarı	63.445	12.518
Türev finansal araçlar ile kredi türevlerine ilişkin toplam risk tutarı	73.194	20.283
Menkul kıymet veya emtia teminatlı finansman işlemleri		
Menkul kıymet veya emtia teminatlı finansman işlemlerinin menkul kıymet veya emtia teminatlı finansman işlemlerinin risk tutarı (Bilanço içi hariç)	6.714.510	572.242
Aracılık edilen işlemlerden kaynaklanan risk tutarı	-	-
Menkul kıymet veya emtia teminatlı finansman işlemlerine ilişkin toplam risk tutarı	6.714.510	572.242
Bilanço dışı işlemler		
Bilanço dışı işlemlerin brüt nominal tutarı	45.415.562	28.932.751
(Krediye dönüştürme oranları ile çarpımdan kaynaklanan düzeltme tutarı)	-	-
Bilanço dışı işlemlere ilişkin toplam risk tutarı	45.415.562	28.932.751
Sermaye ve toplam risk		
Ana sermaye	13.603.083	4.966.673
Toplam risk tutarı	252.541.401	117.596.102
Kaldıraç oranı		
Kaldıraç oranı %	5,39	4,25

(*) Tabloda yer alan tutarların üç aylık ortalaması alınır.

VIII. MENKUL KIYMETLEŞTİRME POZİSYONUNA İLİŞKİN AÇIKLAMALAR

Bulunmamaktadır.

Ziraat Katılım Bankası A.Ş.

31 ARALIK 2022 TARİHİ İTİBARIYLA KONSOLİDE FİNANSAL TABLOLARA İLİŞKİN AÇIKLAMA VE DİPNOTLAR

(Tutarlar aksi belirtilmedikçe Bin Türk Lirası ("TL") olarak ifade edilmiştir.)

IX. RİSK YÖNETİMİNE İLİŞKİN AÇIKLAMALAR

23 Ekim 2015 tarih ve 29511 sayılı Resmi Gazete'de yayımlanan ve 30 Haziran 2016 tarihi itibarıyla yürürlüğe giren "Bankalarca Risk Yönetimine İlişkin Kamuya Yapılacak Açıklamalar Hakkında Tebliğ" uyarınca hazırlanan dipnotlar ve ilgili açıklamalar bu bölümde verilmektedir. Banka'nın sermaye yeterliliği hesaplamasında standart yaklaşım kullanıldığından, İçsel Derecelendirmeye Dayalı Yaklaşım ("İDD") kapsamında hazırlanması gereken tablolar verilmemiştir.

Risk yönetimi kapsamında bankamızın finansal performansını önemli derecede etkileyen bir çok risk takip edilmektedir. Bu riskler arasında kredi riski, piyasa riski, operasyonel risk, likidite riski ve bankacılık hesaplarından kaynaklanan kâr payı oranı riski bulunmaktadır. Risk yönetim stratejisi Banka'nın misyon ve vizyonunu temel alarak müşterilerin finansal ihtiyaçlarına en uygun şekilde cevap vermeyi ve finansal açıdan başarılarını desteklemeyi amaçlayan bir yapıdadır. Bu kapsamda iş uygulamaları ve çalışma modeli ihtiyatlı risk yönetimi uygulamalarını destekler niteliktedir.

Belirtilen riskleri takip edebilmek amacıyla içsel banka risk iştahı oluşturulmuş olup, periyodik olarak üst yönetimle paylaşılmaktadır. Ayrıca tüm risklerin detaylı olarak incelendiği, stres testlerini ve senaryo analizlerini içeren detaylı risk yönetim raporları Denetim Komitesi'ne raporlanmaktadır.

Yapılan stres testlerinde kurlardaki ani değişimler, ülke notlarının değişmesi, kredi portföyündeki değişimler gibi senaryolar dikkate alınmaktadır.

Sermaye yeterliliği rasyosu yasal gönderim olan aylık süre içinde takip edilmekle birlikte, günlük olarak simülasyon yöntemi ile takip edilmektedir. Banka'nın likidite karşılama oranı ise risk yönetimi tarafından günlük olarak takip edilmekte olup, Banka üst yönetimi ve hazine birimiyle paylaşılmaktadır.

Ana Ortalık Banka'da ortak bir risk kültürü oluşturmak amacıyla Banka çalışanlarına risk yönetimi eğitimleri verilmekte olup, stratejik olarak önemli birimlere risk yönetiminin önemi hakkında detaylı açıklamalarda bulunulmaktadır. Risk yönetim politikaları ve prosedürleri, önemli riskler bazında oluşturulan banka yönetmelikleri, bankamızda çalışan tüm personelin erişebileceği şekildedir.

Ana Ortalık Banka'da risk ölçüm yöntemleri ile ilgili gelişen bir sistem oluşturulmaktadır. Mevcut durumda genel olarak hesaplamalarda standart yöntemler kullanılmakta olup, Banka'nın büyümesi ile birlikte gelişmiş yöntemler için hazırlıklar yapılmaktadır. Tüm risk süreçleri yakın olarak takip edilmektedir.

Ziraat Katılım Bankası A.Ş.

31 ARALIK 2022 TARİHİ İTİBARIYLA KONSOLİDE FİNANSAL TABLOLARA İLİŞKİN AÇIKLAMA VE DİPNOTLAR

(Tutarlar aksi belirtilmedikçe Bin Türk Lirası ("TL") olarak ifade edilmiştir.)

1. Risk Yönetimi ve Risk Ağırlıklı Tutarlara İlişkin Genel Açıklamalar

Risk Ağırlıklı Tutarlara Genel Bakış

		Risk Ağırlıklı Tutarlar		Asgari Sermaye Yükümlülüğü
		Cari Dönem 31.12.2022	Önceki Dönem 31.12.2021	Cari Dönem 31.12.2022
1	Kredi riski (karşı taraf kredi riski hariç)	97.500.193	44.767.571	7.800.015
2	Standart yaklaşım	97.500.193	44.767.571	7.800.015
3	İçsel derecelendirmeye dayalı yaklaşım	-	-	-
4	Karşı taraf kredi riski	108.268	42.244	8.661
5	Karşı taraf kredi riski için standart yaklaşım	108.268	42.244	8.661
6	İçsel model yöntemi	-	-	-
7	Basit risk ağırlığı yaklaşımı veya içsel modeller yaklaşımında bankacılık hesabındaki hisse senedi pozisyonları	-	-	-
8	KYK'ya yapılan yatırımlar-içerik yöntemi	-	-	-
9	KYK'ya yapılan yatırımlar-izahname yöntemi	-	-	-
10	KYK'ya yapılan yatırımlar-%1250 risk ağırlığı yöntemi	-	-	-
11	Takas riski	-	-	-
12	Bankacılık hesaplarındaki menkul kıymetleştirme pozisyonları	-	-	-
13	İDD derecelendirmeye dayalı yaklaşım	-	-	-
14	İDD denetim otoritesi formülü yaklaşımı	-	-	-
15	Standart basitleştirilmiş denetim otoritesi formülü yaklaşımı	-	-	-
16	Piyasa riski	918.455	343.323	73.476
17	Standart yaklaşım	918.455	343.323	73.476
18	İçsel model yaklaşımları	-	-	-
19	Operasyonel risk	3.633.740	2.988.826	290.699
20	Temel gösterge yaklaşımı	3.633.740	2.988.826	290.699
21	Standart yaklaşım	-	-	-
22	İleri ölçüm yaklaşımı	-	-	-
23	Özkaynaklardan indirim eşiklerinin altındaki tutarlar (%250 risk ağırlığına tabi)	-	-	-
24	En düşük değer ayarlamaları	-	-	-
25	**Toplam (1+4+7+8+9+10+11+12+16+19+23+24)**	**102.160.656**	**48.141.964**	**8.172.851**

Ziraat Katılım Bankası A.Ş.

31 ARALIK 2022 TARİHİ İTİBARIYLA KONSOLİDE FİNANSAL TABLOLARA İLİŞKİN AÇIKLAMA VE DİPNOTLAR

(Tutarlar aksi belirtilmedikçe Bin Türk Lirası ("TL") olarak ifade edilmiştir.)

2. Finansal Tablolar ile Risk Tutarları Arasındaki Bağlantılar

a) Muhasebesel konsolidasyon ve yasal konsolidasyon kapsamı arasındaki farklar ve eşleştirme

			Kalemlerin TMS uyarınca değerlenmiş tutarı		
Cari Dönem 31.12.2022	**Yasal konsolidasyon kapsamındaki TMS uyarınca değerlenmiş tutar (*)**	**Kredi riskine tabi**	**Karşı taraf kredi riskine tabi**	**Piyasa riskine tabi**	**Sermaye yükümlülüğüne tabi olmayan veya sermayeden indirilen**
Varlıklar					
Nakit değerler ve merkez bankası	24.953.122	24.953.122	-	18.663.442	-
Türev finansal varlıklar	14.471	-	14.471	-	-
Gerçeğe uygun değer farkı kâr/zarara yansıtılan finansal varlıklar	2.133.604	-	-	2.133.604	-
Bankalar	13.251.320	13.251.320	-	13.116.663	-
Para piyasalarından alacaklar	-	-	-	-	-
Gerçeğe uygun değer farkı diğer kapsamlı gelire yansıtılan finansal varlıklar	18.823.730	18.823.730	14.928.992	3.626.618	-
Krediler ve alacaklar	123.622.944	123.622.944	-	41.325.175	-
Faktoring alacakları	-	-	-	-	-
İtfa Edilmiş Maliyeti ile Ölçülen Finansal Varlıklar	5.323.943	5.323.943	-	2.608.614	-
İştirakler (net)	-	-	-	-	-
Bağlı ortaklıklar (net)	-	-	-	-	-
Birlikte kontrol edilen ortaklıklar (iş ortaklıkları) (net)	-	-	-	-	-
Kiralama işlemlerinden alacaklar	21.235.324	21.235.324	-	6.879.132	-
Riskten korunma amaçlı türev finansal varlıklar	-	-	-	142	-
Maddi duran varlıklar (net)	594.942	594.942	-	843	98.174
Maddi olmayan duran varlıklar (net)	342.454	-	-	-	342.454
Yatırım amaçlı gayrimenkuller (net)	-	-	-	-	-
Vergi varlığı	788.020	788.020	-	-	-
Satış amaçlı elde tutulan ve durdurulan faaliyetlere ilişkin duran varlıklar (net)	274.644	274.644	-	-	-
Diğer aktifler	998.405	998.405	-	73.157	-
Toplam varlıklar	**212.356.923**	**209.866.394**	**14.943.463**	**88.427.390**	**440.628**
Yükümlülükler					
Mevduat	173.139.098	-	-	67.693.024	-
Türev finansal yükümlülükler	62.998	-	-	62.998	-
Alınan krediler	4.523.969	-	-	4.182.250	-
Para piyasalarına borçlar	7.555.999	-	-	7.498.996	-
İhraç edilen menkul kıymetler	4.394.241	-	-	-	-
Fonlar	-	-	-	-	-
Diğer Yükümlülükler	3.373.601	-	-	1.317.502	-
Faktoring borçları	-	-	-	-	-
Kiralama işlemlerinden borçlar	335.946	-	-	-	-
Riskten korunma amaçlı türev finansal borçlar	-	-	-	-	-
Karşılıklar	2.166.009	-	-	541.975	-
Vergi borcu	1.487.215	-	-	2	-
Satış amaçlı elde tutulan ve durdurulan faaliyetlere ilişkin duran varlık borçları (net)	-	-	-	-	-
Sermaye benzeri krediler	3.939.402	-	-	2.597.654	-
Özkaynaklar	11.378.445	-	-	(117.971)	-
Toplam yükümlülükler	**212.356.923**	**-**	**-**	**83.776.430**	**-**

(*) Banka'nın konsolide finansal tablolarını ifade etmektedir.

Ziraat Katılım Bankası A.Ş.

31 ARALIK 2022 TARİHİ İTİBARIYLA KONSOLİDE FİNANSAL TABLOLARA İLİŞKİN AÇIKLAMA VE DİPNOTLAR

(Tutarlar aksi belirtilmedikçe Bin Türk Lirası ("TL") olarak ifade edilmiştir.)

			Kalemlerin TMS uyarınca değerlenmiş tutarı		
Önceki Dönem 31.12.2021	**Yasal konsolidasyon kapsamındaki TMS uyarınca değerlenmiş tutar (*)**	**Kredi riskine tabi**	**Karşı taraf kredi riskine tabi**	**Piyasa riskine tabi**	**Sermaye yükümlülüğüne tabi olmayan veya sermayeden indirilen**
Varlıklar					
Nakit değerler ve merkez bankası	15.289.207	15.289.207	-	12.224.478	-
Türev finansal varlıklar	19.756	-	19.756	-	-
Gerçeğe uygun değer farkı kâr/zarara yansıtılan finansal varlıklar	1.795.316	-	1.795.316	-	-
Bankalar	3.350.140	3.350.140	-	3.340.493	-
Para piyasalarından alacaklar	-	-	-	-	-
Gerçeğe uygun değer farkı diğer kapsamlı gelire yansıtılan finansal varlıklar	8.589.570	8.589.570	2.986.187	3.769.758	-
Krediler ve alacaklar	56.853.656	56.853.654	-	24.281.583	-
Faktoring alacakları	-	-	-	-	-
İtfa Edilmiş Maliyeti ile Ölçülen Finansal Varlıklar	1.327.957	1.327.957	-	1.327.957	-
İştirakler (net)	-	-	-	-	-
Bağlı ortaklıklar (net)	-	-	-	-	-
Birlikte kontrol edilen ortaklıklar (iş ortaklıkları) (net)	-	-	-	-	-
Kiralama işlemlerinden alacaklar	9.546.264	9.546.264	-	5.456.144	-
Riskten korunma amaçlı türev finansal varlıklar	-	-	-	6.992	-
Maddi duran varlıklar (net)	301.919	301.919	-	874	33.991
Maddi olmayan duran varlıklar (net)	223.839	-	-	-	223.839
Yatırım amaçlı gayrimenkuller (net)	-	-	-	-	-
Vergi varlığı	301.329	301.329	-	-	-
Satış amaçlı elde tutulan ve durdurulan faaliyetlere ilişkin duran varlıklar (net)	307.881	307.881	-	-	-
Diğer aktifler	608.804	608.804	-	58.127	-
Toplam varlıklar	**98.515.638**	**96.476.725**	**4.801.259**	**50.466.406**	**257.830**
Yükümlülükler					
Mevduat	77.933.797	-	-	48.219.141	-
Türev finansal yükümlülükler	71.692	-	-	1.039	-
Alınan krediler	2.007.969	-	-	1.688.051	-
Para piyasalarına borçlar	3.784.645	-	2.498.503	-	-
İhraç edilen menkul kıymetler	4.360.022	-	-	-	-
Fonlar	-	-	-	-	-
Diğer Yükümlülükler	2.187.741	-	-	1.266.851	-
Faktoring borçları	-	-	-	-	-
Kiralama işlemlerinden borçlar	194.463	-	-	10	-
Riskten korunma amaçlı türev finansal borçlar	-	-	-	-	-
Karşılıklar	647.270	-	-	417.899	-
Vergi borcu	350.441	-	-	-	-
Satış amaçlı elde tutulan ve durdurulan faaliyetlere ilişkin duran varlık borçları (net)	-	-	-	-	-
Sermaye benzeri krediler	2.655.863	-	-	1.314.363	-
Özkaynaklar	4.321.736	-	-	(24.008)	-
Toplam yükümlülükler	**98.515.638**	**-**	**2.498.503**	**52.883.346**	**-**

(*) Banka'nın konsolide finansal tablolarını ifade etmektedir.

Ziraat Katılım Bankası A.Ş.

31 ARALIK 2022 TARİHİ İTİBARIYLA KONSOLİDE FİNANSAL TABLOLARA İLİŞKİN AÇIKLAMA VE DİPNOTLAR

(Tutarlar aksi belirtilmedikçe Bin Türk Lirası ("TL") olarak ifade edilmiştir.)

b) Risk tutarları ile finansal tablolardaki TMS uyarınca değerlenmiş tutarlar arasındaki farkların ana kaynakları

Cari Dönem 31.12.2022	Toplam	Kredi riskine tabi	Menkul kıymetleştirme pozisyonu	Karşı taraf kredi riskine tabi	Piyasa riskine tabi
Yasal konsolidasyon kapsamındaki varlıkların TMS uyarınca değerlenmiş tutarları	**212.356.923**	**209.866.391**	**-**	**14.943.464**	**88.427.391**
Yasal konsolidasyon kapsamındaki yükümlülüklerin TMS uyarınca değerlenmiş tutarları	7.555.999	-	-	-	-
Yasal konsolidasyon kapsamındaki toplam net tutar	**204.800.924**	**209.866.391**	**-**	**14.943.464**	**88.427.391**
Bilanço dışı tutarlar	63.045.066	46.579.392	-	16.465.675	-
Değerleme farkları	-	-	-	-	-
Farklı netleştirme kurallarından kaynaklanan farklar (satır 2'ye konulanlar dışındaki)	-	-	-	-	-
Karşılıkların dikkate alınmasından kaynaklanan farklar	-	-	-	-	-
Kurum'un uygulamalarından kaynaklanan farklar	-	-	-	-	-
Risk tutarları	**267.845.990**	**256.445.783**	**-**	**31.409.139**	**88.427.391**

Önceki Dönem 31.12.2021	Toplam	Kredi riskine tabi	Menkul kıymetleştirme pozisyonu	Karşı taraf kredi riskine tabi	Piyasa riskine tabi
Yasal konsolidasyon kapsamındaki varlıkların TMS uyarınca değerlenmiş tutarları	**98.515.638**	**96.476.725**	**-**	**4.801.259**	**50.466.406**
Yasal konsolidasyon kapsamındaki yükümlülüklerin TMS uyarınca değerlenmiş tutarları	3.784.645	-	-	2.498.503	-
Yasal konsolidasyon kapsamındaki toplam net tutar	**94.730.993**	**96.476.725**	**-**	**2.302.756**	**50.466.406**
Bilanço dışı tutarlar	34.574.913	30.750.064	-	3.824.849	-
Değerleme farkları	-	-	-	-	-
Farklı netleştirme kurallarından kaynaklanan farklar (satır 2'ye konulanlar dışındaki)	-	-	-	-	-
Karşılıkların dikkate alınmasından kaynaklanan farklar	-	-	-	-	-
Kurum'un uygulamalarından kaynaklanan farklar	-	-	-	-	-
Risk tutarları	**129.102.760**	**127.023.645**	**-**	**6.127.605**	**50.466.406**

TMS uyarınca değerlenmiş tutarlar ile risk tutarları arasındaki farklara ilişkin açıklamalar

Varlık ve yükümlülüklerin finansal tablo değerleri ile sermaye yeterliliği hesaplamasına dâhil edilen değerleri arasında önemli bir fark bulunmamaktadır.

Ziraat Katılım Bankası A.Ş.

31 ARALIK 2022 TARİHİ İTİBARIYLA KONSOLİDE FİNANSAL TABLOLARA İLİŞKİN AÇIKLAMA VE DİPNOTLAR

(Tutarlar aksi belirtilmedikçe Bin Türk Lirası ("TL") olarak ifade edilmiştir.)

3. Kredi Riski Açıklamaları

3.1) Kredi riski ile ilgili genel bilgiler

a) Kredi riskiyle ilgili genel niteliksel bilgiler

Kredi riskinin etkin şekilde yönetimi, risk yönetiminde kapsamlı bir yaklaşımın önemli unsurlarından biridir. Bankamızın faaliyetlerine bağlı olarak kullandırılan kurumsal, bireysel ve KOBİ kredileri, finansal kiralama alacakları, Banka aktifini oluşturan diğer unsurlar ve gayrinakdi işlemler kredi riski oluşturan kalemlerin temellerini oluşturur. Bu doğrultuda yürütülen faaliyetlerde bankamız risk iştahının dikkate alınması kredi risk yönetiminin etkin bir şekilde yapılabilmesi açısından önemlidir.

Kredi risk limitleri; Banka'nın alabileceği risk düzeylerine, faaliyetlerine, ürünlerinin ve hizmetlerinin büyüklüğü ve karmaşıklığına uygun olarak tasarlanmış olup, Genel Müdür, Denetim Komitesi ve ilgili Üst Düzey Yöneticilerin görüş ve önerileri alınmak suretiyle belirlenmiştir. Limitler düzenli olarak gözden geçirilmekte ve piyasa koşullarındaki, Banka stratejisindeki ve risk iştahındaki değişmelere göre uyarlanarak periyodik olarak takip edilmektedir. Kredi riski politikaları oluşturulurken yasal gerekliliklerimizin dikkate alınmasının yanı sıra, mevcut kredi performansımız gözden geçirilmiş ve Banka'nın strateji ve hedefleri doğrultusunda bir politika oluşturulmuştur.

Kredi riski hesaplamaları dikkatli ve titiz şekilde yapılmakta olup mevzuata uygun şekilde kontrolleri gerçekleştirilmektedir. Mevcut durumda standart yöntem ile hesaplamalar yapılmakta olup, gelişmiş yöntemlerin kullanılması için altyapı çalışmaları devam etmektedir. Kredi riski hesaplamaları ve uygulanan yöntemler iç kontrol ve denetim birimleri tarafından da izlenmekte olup, her aşamada yasal gereklilikler dikkate alınmaktadır.

Yönetim Kurulu ve Üst Düzey Yöneticilerle maruz kalınan kredi riski ve diğer risklerle olan ilişkilerini içeren detaylı raporlamalar periyodik olarak paylaşılmakta olup, risk yönetimi birimi tarafından kredi riski etkin bir şekilde izlenmektedir.

b) Varlıkların kredi kalitesi

	Cari Dönem 31.12.2022	Temerrüt etmiş	Temerrüt Etmemiş	Karşılıklar/ Amortisman ve değer düşüklüğü	Net değer
1	Krediler (*)	1.875.741	145.699.564	2.717.036	144.858.269
2	Borçlanma araçları	-	26.415.572	134.295	26.281.277
3	Bilanço dışı alacaklar	-	47.301.309	23.253	47.278.056
4	**Toplam**	**1.875.741**	**219.416.445**	**2.874.584**	**218.417.602**

(*) Tabloya 21.235.324 TL tutarındaki finansal kiralama dâhil edilmiştir.

	Önceki Dönem 31.12.2021	Temerrüt etmiş	Temerrüt Etmemiş	Karşılıklar/ Amortisman ve değer düşüklüğü	Net değer
1	Krediler (*)	1.698.976	66.435.840	1.734.896	66.399.920
2	Borçlanma araçları	-	11.834.479	121.631	11.712.848
3	Bilanço dışı alacaklar	-	30.750.064	29.168	30.720.896
4	**Toplam**	**1.698.976**	**109.020.383**	**1.885.695**	**108.833.664**

(*) Tabloya 9.546.264 TL tutarındaki finansal kiralama dâhil edilmiştir.

Ziraat Katılım Bankası A.Ş.

31 ARALIK 2022 TARİHİ İTİBARIYLA KONSOLİDE FİNANSAL TABLOLARA İLİŞKİN AÇIKLAMA VE DİPNOTLAR

(Tutarlar aksi belirtilmedikçe Bin Türk Lirası ("TL") olarak ifade edilmiştir.)

c) Varlıkların kredi kalitesi ile ilgili ilave açıklamalar

d) Temerrüde düşmüş alacaklar ve borçlanma araçları stoğundaki değişimler

Cari Dönem		
1	**Önceki raporlama dönemi sonundaki temerrüt etmiş krediler ve borçlanma araçları tutarı**	**1.698.976**
2	Son raporlama döneminden itibaren temerrüt eden krediler ve borçlanma araçları	621.007
3	Tekrar temerrüt etmemiş durumuna gelen alacaklar	45.171
4	Aktiften silinen tutarlar	19.016
5	Diğer değişimler	(399.071)
6	**Raporlama dönemi sonundaki temerrüt etmiş krediler ve borçlanma araçları tutarı (1+2-3-4±5)**	**1.875.741**

Önceki Dönem		
1	**Önceki raporlama dönemi sonundaki temerrüt etmiş krediler ve borçlanma araçları tutarı**	**1.181.058**
2	Son raporlama döneminden itibaren temerrüt eden krediler ve borçlanma araçları	931.114
3	Tekrar temerrüt etmemiş durumuna gelen alacaklar	42.558
4	Aktiften silinen tutarlar	-
5	Diğer değişimler	(370.638)
6	**Raporlama dönemi sonundaki temerrüt etmiş krediler ve borçlanma araçları tutarı (1+2-3-4±5)**	**1.698.976**

i. Muhasebe amaçlı kullanılan "tahsili gecikmiş" alacak ve "karşılık ayrılan" alacakların kapsamı ve tanımları ile eğer varsa "tahsili gecikmiş" ve "karşılık ayrılan" tanımları arasındaki farklılıklar

Banka, 22 Haziran 2016 tarih ve 29750 sayılı Resmi Gazete'de yayımlanan "Kredilerin Sınıflandırılması ve Bunlar için Ayrılacak Karşılıklara İlişkin Usul ve Esaslar Hakkında Yönetmelik" çerçevesinde, krediler ve diğer alacaklarını sınıflandırmakta, beklenen zarar karşılığı ayırmaktadır. "Tahsili Gecikmiş Alacaklar" ifadesi, raporlama dönemi sonu itibarıyla tahsili, vadelerinden veya ödenmesi gereken tarihlerden itibaren 30 günden fazla geciken ancak 90 günü geçmeyen ve değer düşüklüğüne uğramamış olan "Yakın İzlemedeki Krediler" olarak adlandırılan krediler için kullanılmasının yanı sıra, "Donuk Alacaklar" olarak adlandırılan vadesi 90 günden fazla gecikmiş veya değer düşüklüğüne uğramış olan krediler için de kullanılmaktadır. Banka uygulamasında, "Standart Nitelikli" ve "Yakın İzlemedeki" olarak sınıflandırılan krediler için Birinci ve İkinci Aşama Beklenen Zarar Karşılığı, "Donuk Alacak" olarak sınıflandırılan krediler için ise Üçüncü Aşama Beklenen Zarar Karşılığı ayrılmaktadır.

ii. Tahsili gecikmiş alacakların (90 günü geçenler) "karşılık ayrılan" olarak değerlendirilmeyen kısmı ve bu uygulamanın nedenleri

Banka, vadesinin üzerinden 90 gün geçmiş olan kredileri Karşılıklar Yönetmeliği sınıflandırma hükümleri gereğince otomatik olarak takip hesaplarına aktarmakta ve ilgili sınıfının karşılığını ayırmaktadır.

iii. Karşılık tutarı belirlenirken kullanılan metotların tanımları

Banka, krediler ve diğer alacakları için 22 Haziran 2016 tarih ve 29750 sayılı Resmi Gazete'de yayımlanan "Kredilerin Sınıflandırılması ve Bunlar için Ayrılacak Karşılıklara İlişkin Usul ve Esaslar Hakkında Yönetmelik" çerçevesinde beklenen zarar karşılığı ayırmaktadır. Bununla birlikte, ilgili Yönetmelik'te ve BDDK'nın ilgili açıklamalarında asgari tutarların gerektirdiğinden daha fazla karşılık ayrılmasını engelleyen herhangi bir hükme yer verilmemektedir.

iv. Yeniden yapılandırılan alacakların tanımları

Kredi kullanan gerçek/tüzel kişiler, birlikte iş yaptığı diğer işletmelerin veya kendi işletmelerinin elinde olmayan sebeplerden dolayı zaman zaman; maliyetlerdeki aşırı artışların satış fiyatlarına yansıtılamaması, pazar kaybı ve ciro azalması, beklenmeyen giderlerin oluşması, alacakların tahsilatında sorunlar yaşanması gibi ticari hayatın olağan riskleri ile karşılaşabilmekte, bunun sonucunda geçici likidite sıkıntısına girebilmektedir. Kredi değerliliğinde önemli bir sorun olmayan, gelir getirici faaliyetlerine devam eden ancak yaşadığı geçici likidite sıkıntısı nedeni ile kredi geri ödemelerini zamanında yapamayan veya yapamayacağı önceden belli olan işletmelerimizin, kredi geri ödeme vadelerinin nakit akışlarına uygun olacak şekilde yeniden vadelendirilmesidir.

Ziraat Katılım Bankası A.Ş.

31 ARALIK 2022 TARİHİ İTİBARIYLA KONSOLİDE FİNANSAL TABLOLARA İLİŞKİN AÇIKLAMA VE DİPNOTLAR

(Tutarlar aksi belirtilmedikçe Bin Türk Lirası ("TL") olarak ifade edilmiştir.)

v. Alacakların coğrafi bölgelere göre, sektöre ve kalan vadesine göre kırılımı ile coğrafi bölgeler ve sektör bazında karşılık ayrılan alacak tutarları ve ilgili karşılıklar ile aktiften silinen tutar

	Krediler		
	Değer Kaybına Uğramış (TFRS 9)		
Cari Dönem 31.12.2022	**Kredi Riskinde Önemli Artış (İkinci Aşama)**	**Temerrüt (Üçüncü Aşama)**	**Beklenen Kredi Zararı Karşılıkları**
Yurtiçi	2.606.211	1.875.741	2.716.709
AB Ülkeleri	947	-	299
ABD, Kanada	-	-	-
OECD Ülkeleri	-	-	-
Kıyı Bankacılığı Bölgeleri	-	-	-
Diğer Yurtdışı Ülkeleri	35	-	-
Toplam	**2.607.193**	**1.875.741**	**2.717.036**

	Krediler		
	Değer Kaybına Uğramış (TFRS 9)		
Önceki Dönem 31.12.2021	**Kredi Riskinde Önemli Artış (İkinci Aşama)**	**Temerrüt (Üçüncü Aşama)**	**Beklenen Kredi Zararı Karşılıkları**
Yurtiçi	2.297.608	1.698.976	1.734.896
AB Ülkeleri	-	-	-
ABD, Kanada	-	-	-
OECD Ülkeleri	-	-	-
Kıyı Bankacılığı Bölgeleri	-	-	-
Diğer Yurtdışı Ülkeleri	-	-	-
Toplam	**2.297.608**	**1.698.976**	**1.734.896**

Ziraat Katılım Bankası A.Ş.

31 ARALIK 2022 TARİHİ İTİBARIYLA KONSOLİDE FİNANSAL TABLOLARA İLİŞKİN AÇIKLAMA VE DİPNOTLAR

(Tutarlar aksi belirtilmedikçe Bin Türk Lirası ("TL") olarak ifade edilmiştir.)

Cari Dönem 31.12.2022	Krediler	Donuk Alacaklar	Beklenen Zarar Karşılıkları	Toplam
Tarım	5.500.021	17.124	26.798	5.490.347
Çiftçilik ve Hayvancılık	3.467.038	12.293	17.495	3.461.836
Ormancılık	1.917.281	4.371	8.310	1.913.342
Balıkçılık	115.702	460	993	115.169
Sanayi	78.284.845	617.186	1.139.122	77.762.909
Madencilik ve Taşocakçılığı	9.630.350	12.474	154.099	9.488.725
İmalat Sanayi	66.446.221	590.702	956.522	66.080.401
Elektrik, Gaz, Su	2.208.274	14.010	28.501	2.193.783
İnşaat	22.346.045	711.116	757.067	22.300.094
Hizmetler	29.076.496	526.559	751.952	28.851.103
Toptan ve Perakende Ticaret	17.354.589	473.099	588.358	17.239.330
Otel ve Lokanta Hizmetleri	1.093.204	2.828	32.525	1.063.507
Ulaştırma ve Haberleşme	3.971.980	24.362	44.867	3.951.475
Mali Kuruluşlar	1.101.143	5.577	24.962	1.081.758
Gayrimenkul ve Kiralama Hizm.	4.503.220	20.533	42.597	4.481.156
Serbest Meslek Hizmetleri	279.921	90	5.401	274.610
Eğitim Hizmetleri	72.386	26	1.433	70.979
Sağlık ve Sosyal Hizmetler	700.053	44	11.809	688.288
Diğer	10.492.156	3.756	42.097	10.453.815
Toplam	**145.699.563**	**1.875.741**	**2.717.036**	**142.940.396**

Önceki Dönem 31.12.2021	Krediler	Donuk Alacaklar	Beklenen Zarar Karşılıkları	Toplam
Tarım	1.032.686	26.015	24.374	1.034.344
Çiftçilik ve Hayvancılık	642.556	19.738	18.767	643.527
Ormancılık	341.853	5.822	5.032	342.665
Balıkçılık	48.277	455	575	48.152
Sanayi	32.521.815	563.405	655.867	32.432.920
Madencilik ve Taşocakçılığı	4.366.038	13.290	49.172	4.333.669
İmalat Sanayi	26.444.061	545.626	594.411	26.395.333
Elektrik, Gaz, Su	1.711.716	4.489	12.284	1.703.918
İnşaat	11.154.607	548.207	524.486	11.178.323
Hizmetler	16.322.248	555.593	519.657	16.356.922
Toptan ve Perakende Ticaret	11.315.483	467.435	417.620	11.365.128
Otel ve Lokanta Hizmetleri	712.079	2.561	10.641	702.905
Ulaştırma ve Haberleşme	968.893	44.495	37.413	975.980
Mali Kuruluşlar	706.346	5.146	5.396	706.091
Gayrimenkul ve Kiralama Hizm.	1.866.056	23.503	33.645	1.855.913
Serbest Meslek Hizmetleri	156.372	174	789	155.760
Eğitim Hizmetleri	76.614	125	536	76.209
Sağlık ve Sosyal Hizmetler	520.405	12.154	13.617	518.936
Diğer	5.404.484	5.756	10.512	5.397.411
Toplam	**66.435.840**	**1.698.976**	**1.734.896**	**66.399.920**

Ziraat Katılım Bankası A.Ş.

31 ARALIK 2022 TARİHİ İTİBARIYLA KONSOLİDE FİNANSAL TABLOLARA İLİŞKİN AÇIKLAMA VE DİPNOTLAR

(Tutarlar aksi belirtilmedikçe Bin Türk Lirası ("TL") olarak ifade edilmiştir.)

4. Kredi Riski Açıklamaları

Tahsili gecikmiş alacaklar için yaşlandırma analizi

Cari Dönem 31.12.2022	1 aya kadar	1-2 ay	2-3 ay	3+ ay	Toplam
Krediler ve Alacaklar					
Kurumsal/Girişimci Krediler	165.929	19.596	488.005	140.860	814.390
Bireysel Krediler	79.287	16.686	3.208	238	99.419
Toplam	**245.216**	**36.282**	**491.213**	**141.098**	**913.809**

(*) Banka'nın yakın izlemedeki 1.472.544 TL tutarındaki kredisinin gecikmesi bulunmamaktadır.

Önceki Dönem 31.12.2021	1 aya kadar	1-2 ay	2-3 ay	3+ ay	Toplam
Krediler ve Alacaklar					
Kurumsal/Girişimci Krediler	104.883	136.603	28.919	177.844	448.249
Bireysel Krediler	75.326	12.546	8.912	2.720	99.504
Toplam	**180.209**	**149.149**	**37.831**	**180.564**	**547.753**

(*) Banka'nın yakın izlemedeki 1.490.386 TL tutarındaki kredisinin gecikmesi bulunmamaktadır.

Yeniden yapılandırılmış alacakların karşılık ayrılan olup olmamasına göre kırılımı

Banka'nın 1.715.422 TL tutarındaki toplam yapılandırılan kredilerinin 1.670.251 TL tutarındaki kısmı canlı kredilerden, 45.171 TL tutarındaki kısmı ise donuk alacaklardan yapılandırılanlardan oluşmaktadır. Canlı kredilerden yapılandırılanlar için ayrılan birinci ve ikinci aşama beklenen zarar karşılığı toplamı 149.960 TL ve donuk alacaklardan yapılandırılanlar için ayrılan üçüncü aşama beklenen zarar karşılığı tutarı ise 6.762 TL'dir. (31 Aralık 2021: Banka'nın 1.534.480 TL tutarındaki toplam yapılandırılan kredilerinin 1.491.922 TL tutarındaki kısmı canlı kredilerden, 42.558 TL tutarındaki kısmı ise donuk alacaklardan yapılandırılanlardan oluşmaktadır. Canlı kredilerden yapılandırılanlar için ayrılan birinci ve ikinci aşama beklenen zarar karşılığı toplamı 61.708 TL ve donuk alacaklardan yapılandırılanlar için ayrılan üçüncü aşama beklenen zarar karşılığı tutarı ise 72.224 TL'dir.

3.2) Kredi riski azaltımı

a) Kredi riski azaltım teknikleri ile ilgili kamuya açıklanacak niteliksel gereksinimler

Ana Ortaklık Banka'nın kredilendirme süreçlerine ilişkin teminatlandırma işlemlerinde, artık risk oluşturabilecek hususlar dikkate alınmaktadır. Banka teminatlandırma politikasında, alınan teminatın zamanında ele geçirilememesi veya nakde çevrilememesi, garantörün ödeme yapmayı reddetmesi veya geciktirmesi, hukuki geçerliliği yeterince araştırılmamış kredi dokümanlarının istenilen hukuki sonucu elde etmede yetersiz kalması gibi tüm riskleri gözetmek suretiyle artık riskler yönetilmektedir.

Ana Ortaklık Banka'nın piyasa riski kapsamında gerçekleştirdiği işlemler teminata konu edilmemektedir.

Ana Ortaklık Banka'da kredi riski azaltımında finansal teminatlar dikkate alınmakta olup, gayrimenkul ipotekleri kural olarak teminat olarak dikkate alınmamaktadır. İpotek teminatlı alacaklar ayrı bir risk sınıfı olup, Banka'da kullanılan finansal teminatlar nakit blokaj, kredi garanti fonu ve doğmuş kamu alacakları temlikinden oluşmaktadır.

Ziraat Katılım Bankası A.Ş.

31 ARALIK 2022 TARİHİ İTİBARIYLA KONSOLİDE FİNANSAL TABLOLARA İLİŞKİN AÇIKLAMA VE DİPNOTLAR

(Tutarlar aksi belirtilmedikçe Bin Türk Lirası ("TL") olarak ifade edilmiştir.)

b) Kredi riski azaltım teknikleri - Genel bakış

Cari Dönem 31.12.2022	Teminatsız alacaklar: TMS uyarınca değerlenmiş tutar	Teminat ile korunan alacaklar	Teminat ile korunan alacakların teminatlı kısımları	Finansal garantiler ile korunan alacaklar	Finansal garantiler ile korunan alacakların teminatlı kısımları	Kredi türevleri ile korunan alacaklar	Kredi türevleri ile korunan alacakların teminatlı kısımları
Krediler (*)	121.871.510	10.188.687	5.123.813	1.920.658	1.285.374	-	-
Borçlanma araçları (*)	24.356.878	-	-	-	-	-	-
Toplam	**146.228.388**	**10.188.687**	**5.123.813**	**1.920.658**	**1.285.374**	**-**	**-**
Temerrüde düşmüş (*)	1.790.512	-	-	-	-	-	-

(*) BDDK tarafından 28.04.2022 tarihli "Sermaye Yeterliliğinin Hesaplanmasına İlişkin Değişiklikler" konulu yazıya istinaden Kredi Riskine Esas Tutar hesaplamasında aksi yönde bir Kurul Kararı alınıncaya kadar, 31.12.2021 tarihine ait Merkez Bankası döviz alış kurunun kullanılması suretiyle devam ettirilmesine karar verilmiştir. Bu nedenle Kredi Riski Azaltım Teknikleri tablosundaki rakamlar "Krediler"de 12.798.072 Bin TL, "Borçlanma Araçları"nda 1.924.399 Bin TL ve "Temerrüde Düşmüş" sınıfında 85.229 Bin TL kadar kur farkı görünmektedir.

Önceki Dönem 31.12.2021	Teminatsız alacaklar: TMS uyarınca değerlenmiş tutar	Teminat ile korunan alacaklar	Teminat ile korunan alacakların teminatlı kısımları	Finansal garantiler ile korunan alacaklar	Finansal garantiler ile korunan alacakların teminatlı kısımları	Kredi türevleri ile korunan alacaklar	Kredi türevleri ile korunan alacakların teminatlı kısımları
Krediler (*)	52.412.531	4.780.715	3.720.274	3.009.663	2.536.877	-	-
Borçlanma araçları (*)	10.228.317	-	-	-	-	-	-
Toplam	**62.640.848**	**4.780.715**	**3.720.274**	**3.009.663**	**2.536.877**	**-**	**-**
Temerrüde düşmüş (*)	1.570.109	-	-	-	-	-	-

(*) BDDK tarafından 08.12.2020 tarihli "Pandemi Önlemleri Süre Uzatımı" konulu yazıya istinaden Kredi Riskine Esas Tutar hesaplamasında hesaplama tarihinden önceki son 252 iş gününe ait Merkez Bankası döviz alış kurlarının basit aritmetik ortalaması kullanılmıştır. Bu nedenle Kredi Riski Azaltım Teknikleri tablosundaki rakamlar "Krediler"de 9.206.674 Bin TL, "Borçlanma Araçları"nda 1.484.531 Bin TL ve "Temerrüde Düşmüş" sınıfında 128.867 Bin TL kadar kur farkı görünmektedir.

3.3) Standart yaklaşım kullanılması durumunda kredi riski

a) Bankaların kredi riskini standart yaklaşım ile hesaplarken kullandığı derecelendirme notlarıyla ilgili yapılacak nitel açıklamalar

Ana Ortaklık Banka, Merkezi Yönetimlerden veya Merkez Bankalarından Alacaklar, Bölgesel Yönetimlerden veya Yerel Yönetimlerden Alacaklar ve İdari Birimlerden ve Ticari Olmayan Girişimlerden Alacaklar risk sınıflarında, Fitch Ratings Uluslararası Derecelendirme kuruluşunun verdiği notları kullanmaktadır. Bankalardan Alacaklar Risk sınıfında ise yurtdışı yerleşik Bankalardan Alacaklar için Fitch Ratings notları kullanmakta, yurtiçi yerleşik Bankalardan alacakları için herhangi bir derecelendirme kuruluşu notu kullanılmamaktadır. Merkezi Yönetimlerden veya Merkez Bankalarından Alacaklar, Bölgesel Yönetimlerden veya Yerel Yönetimlerden Alacaklar ve İdari Birimlerden ve Ticari Olmayan Girişimlerden Alacaklar için kullanılan Ülke notumuz Kredi Kalite Kademesinde 3'e denk düşerken, Bankalar ve Aracı Kurumlardan Alacaklar risk sınıfında kullanılan notlar 1'den 6'ya tüm kredi kalitesi kademeleri ile eşleşmiştir.

Ziraat Katılım Bankası A.Ş.

31 ARALIK 2022 TARİHİ İTİBARIYLA KONSOLİDE FİNANSAL TABLOLARA İLİŞKİN AÇIKLAMA VE DİPNOTLAR

(Tutarlar aksi belirtilmedikçe Bin Türk Lirası ("TL") olarak ifade edilmiştir.)

b) Standart Yaklaşım- Maruz kalınan kredi riski ve kredi riski azaltım etkileri

	Cari Dönem 31.12.2022	Kredi dönüşüm oranı ve kredi riski azaltımından önce alacak tutarı		Kredi dönüşüm oranı ve kredi riski azaltımından sonra alacak tutarı		Risk ağırlıklı tutar ve risk ağırlıklı tutar yoğunluğu	
	Risk sınıfları	Bilanço içi tutar	Bilanço dışı tutar	Bilanço içi tutar	Bilanço dışı tutar	Risk ağırlıklı tutar	Risk ağırlıklı tutar yoğunluğu
1	Merkezi yönetimlerden veya merkez bankalarından alacaklar	39.418.258	-	40.703.630	5.330	-	%0
2	Bölgesel yönetimlerden veya yerel yönetimlerden alacaklar	-	-	-	-	-	%0
3	İdari birimlerden ve ticari olmayan girişimlerden alacaklar	506.093	39.777	334.150	19.740	349.156	%99
4	Çok taraflı kalkınma bankalarından alacaklar	-	-	-	-	-	%0
5	Uluslararası teşkilatlardan alacaklar	-	-	-	-	-	%0
6	Bankalardan ve aracı kurumlardan alacaklar	9.897.952	834.557	9.897.952	816.668	2.680.534	%25
7	Kurumsal alacaklar	52.981.620	32.395.335	52.364.759	20.065.010	68.080.070	%94
8	Perakende alacaklar	10.603.931	6.593.559	9.935.418	3.062.090	8.850.408	%68
9	İkamet amaçlı gayrimenkul ipoteği ile teminatlandırılan alacaklar	5.321.207	121.913	5.321.206	57.074	1.882.398	%35
10	Ticari amaçlı gayrimenkul ipoteği ile teminatlandırılan alacaklar	4.637.552	979.974	4.637.553	575.242	2.606.397	%50
11	Tahsili gecikmiş alacaklar	209.537	-	209.537	-	121.651	%58
12	Kurulca riski yüksek belirlenmiş alacaklar	5.891.027	6.665	5.891.027	3.332	11.637.568	%197
13	İpotek teminatlı menkul kıymetler	-	-	-	-	-	%0
14	Bankalardan ve aracı kurumlardan olan kısa vadeli alacaklar ile kısa vadeli kurumsal alacaklar	-	-	-	-	-	%0
15	Kolektif yatırım kuruluşu niteliğindeki yatırımlar	-	-	-	-	-	%0
16	Diğer alacaklar	2.953.113	-	2.163.774	-	1.292.011	%60
17	Hisse senedi yatırımları	-	-	-	-	-	%0
18	**Toplam**	**132.420.290**	**40.971.780**	**131.459.006**	**24.604.486**	**97.500.193**	**%62**

Ziraat Katılım Bankası A.Ş.

31 ARALIK 2022 TARİHİ İTİBARIYLA KONSOLİDE FİNANSAL TABLOLARA İLİŞKİN AÇIKLAMA VE DİPNOTLAR

(Tutarlar aksi belirtilmedikçe Bin Türk Lirası ("TL") olarak ifade edilmiştir.)

	Önceki Dönem 31.12.2021	Kredi dönüşüm oranı ve kredi riski azaltımından önce alacak tutarı		Kredi dönüşüm oranı ve kredi riski azaltımından sonra alacak tutarı		Risk ağırlıklı tutar ve risk ağırlıklı tutar yoğunluğu	
	Risk sınıfları	Bilanço içi tutar	Bilanço dışı tutar	Bilanço içi tutar	Bilanço dışı tutar	Risk ağırlıklı tutar	Risk ağırlıklı tutar yoğunluğu
1	Merkezi yönetimlerden veya merkez bankalarından alacaklar	16.859.321	-	19.378.159	17.843	-	%0
2	Bölgesel yönetimlerden veya yerel yönetimlerden alacaklar	-	-	18.039	388	9.214	%50
3	İdari birimlerden ve ticari olmayan girişimlerden alacaklar	259.913	165.759	259.913	43.926	300.425	%99
4	Çok taraflı kalkınma bankalarından alacaklar	-	-	-	-	-	%0
5	Uluslararası teşkilatlardan alacaklar	-	-	-	-	-	%0
6	Bankalardan ve aracı kurumlardan alacaklar	2.615.679	403.825	2.615.679	395.564	796.690	%26
7	Kurumsal alacaklar	25.101.279	18.469.122	24.142.247	11.999.030	34.696.911	%96
8	Perakende alacaklar	6.891.139	4.461.177	5.299.430	2.088.169	5.321.772	%72
9	İkamet amaçlı gayrimenkul ipoteği ile teminatlandırılan alacaklar	3.412.489	51.391	3.412.489	26.108	1.203.509	%35
10	Ticari amaçlı gayrimenkul ipoteği ile teminatlandırılan alacaklar	2.620.264	685.693	2.620.264	366.110	1.493.187	%50
11	Tahsili gecikmiş alacaklar	257.585	-	257.585	-	147.146	%57
12	Kurulca riski yüksek belirlenmiş alacaklar	77.691	51	77.691	26	116.575	%150
13	İpotek teminatlı menkul kıymetler	-	-	-	-	-	%0
14	Bankalardan ve aracı kurumlardan olan kısa vadeli alacaklar ile kısa vadeli kurumsal alacaklar	-	-	-	-	-	%0
15	Kolektif yatırım kuruluşu niteliğindeki yatırımlar	-	-	-	-	-	%0
16	Diğer alacaklar	1.755.444	-	1.250.969	-	682.142	%55
17	Hisse senedi yatırımları	-	-	-	-	-	%0
18	**Toplam**	**59.850.804**	**24.237.018**	**59.332.464**	**14.937.164**	**44.767.571**	**%60**

Ziraat Katılım Bankası A.Ş.

31 ARALIK 2022 TARİHİ İTİBARIYLA KONSOLİDE FİNANSAL TABLOLARA İLİŞKİN AÇIKLAMA VE DİPNOTLAR

(Tutarlar aksi belirtilmedikçe Bin Türk Lirası ("TL") olarak ifade edilmiştir.)

c) Standart yaklaşım: Risk sınıflarına ve risk ağırlıklarına göre alacaklar

Cari Dönem Risk Sınıfları/ Risk Ağırlığı	%0	%10	%20	%35	%50	%75	%100	%150	%200	Diğerleri	Toplam risk tutarı (KDO ve KRA sonrası)
Merkezi yönetimlerden veya merkez bankalarından alacaklar	40.708.960	-	-	-	-	-	-	-	-	-	40.708.960
Bölgesel yönetimlerden veya yerel yönetimlerden alacaklar	-	-	-	-	-	-	-	-	-	-	-
İdari birimlerden ve ticari olmayan girişimlerden alacaklar	4.708	-	33	-	-	-	349.149	-	-	-	353.890
Çok taraflı kalkınma bankalarından alacaklar	-	-	-	-	-	-	-	-	-	-	-
Uluslararası teşkilatlardan alacaklar	-	-	-	-	-	-	-	-	-	-	-
Bankalardan ve aracı kurumlardan alacaklar	-	-	10.006.939	-	57.068	-	650.613	-	-	-	10.714.620
Kurumsal alacaklar	3.777.737	-	714.953	-	-	-	67.937.079	-	-	-	72.429.769
Perakende alacaklar	1.067.643	-	183.444	-	-	11.730.807	15.614	-	-	-	12.997.508
İkamet amaçlı gayrimenkul ipoteği ile teminatlandırılan alacaklar	-	-	-	5.378.280	-	-	-	-	-	-	5.378.280
Ticari amaçlı gayrimenkul ipoteği ile teminatlandırılan alacaklar	-	-	-	-	5.212.795	-	-	-	-	-	5.212.795
Tahsili gecikmiş alacaklar	59	-	-	-	175.654	-	33.824	-	-	-	209.537
Kurulca riski yüksek belirlenmiş alacaklar	-	-	-	-	-	-	-	324.150	5.566.567	3.642	5.894.359
İpotek teminatlı menkul kıymetler	-	-	-	-	-	-	-	-	-	-	-
Bankalardan ve aracı kurumlardan olan kısa vadeli alacaklar ile kısa vadeli kurumsal alacaklar	-	-	-	-	-	-	-	-	-	-	-
Kolektif yatırım kuruluşu niteliğindeki yatırımlar	-	-	-	-	-	-	-	-	-	-	-
Hisse senedi yatırımları	-	-	-	-	-	-	-	-	-	-	-
Diğer Alacaklar	871.142	-	776	-	-	-	1.291.856	-	-	-	2.163.774
Toplam	**46.430.249**	**-**	**10.906.145**	**5.378.280**	**5.445.517**	**11.730.807**	**70.278.135**	**324.150**	**5.566.567**	**3.642**	**156.063.492**

Ziraat Katılım Bankası A.Ş.

31 ARALIK 2022 TARİHİ İTİBARIYLA KONSOLİDE FİNANSAL TABLOLARA İLİŞKİN AÇIKLAMA VE DİPNOTLAR

(Tutarlar aksi belirtilmedikçe Bin Türk Lirası ("TL") olarak ifade edilmiştir.)

Önceki Dönem Risk Sınıfları/ Risk Ağırlığı	%0	%10	%20	%35	%50	%75	%100	%150	%200	Diğerleri	Toplam risk tutarı (KDO ve KRA sonrası)
Merkezi yönetimlerden veya merkez bankalarından alacaklar	19.396.002	-	-	-	-	-	-	-	-	-	19.396.002
Bölgesel yönetimlerden veya yerel yönetimlerden alacaklar	-	-	-	-	18.427	-	-	-	-	-	18.427
İdari birimlerden ve ticari olmayan girişimlerden alacaklar	3.414	-	-	-	-	-	300.425	-	-	-	303.839
Çok taraflı kalkınma bankalarından alacaklar	-	-	-	-	-	-	-	-	-	-	-
Uluslararası teşkilatlardan alacaklar	-	-	-	-	-	-	-	-	-	-	-
Bankalardan ve aracı kurumlardan alacaklar	-	-	2.700.494	-	108.315	-	202.434	-	-	-	3.011.243
Kurumsal alacaklar	547.254	-	727.310	-	630.527	-	34.236.187	-	-	-	36.141.278
Perakende alacaklar	175.496	-	160.840	-	-	7.046.629	4.635	-	-	-	7.387.600
İkamet amaçlı gayrimenkul ipoteği ile teminatlandırılan alacaklar	-	-	-	3.438.597	-	-	-	-	-	-	3.438.597
Ticari amaçlı gayrimenkul ipoteği ile teminatlandırılan alacaklar	-	-	-	-	2.986.373	-	-	-	-	-	2.986.373
Tahsili gecikmiş alacaklar	222	-	35	-	220.378	-	36.950	-	-	-	257.585
Kurulca riski yüksek belirlenmiş alacaklar	-	-	-	-	-	-	-	77.717	-	-	77.717
İpotek teminatlı menkul kıymetler	-	-	-	-	-	-	-	-	-	-	-
Bankalardan ve aracı kurumlardan olan kısa vadeli alacaklar ile kısa vadeli kurumsal alacaklar	-	-	-	-	-	-	-	-	-	-	-
Kolektif yatırım kuruluşu niteliğindeki yatırımlar	-	-	-	-	-	-	-	-	-	-	-
Hisse senedi yatırımları	-	-	-	-	-	-	-	-	-	-	-
Diğer Alacaklar	568.826	-	-	-	-	-	682.142	-	-	-	1.250.968
Toplam	**20.691.214**	**-**	**3.588.679**	**3.438.597**	**3.964.020**	**7.046.629**	**35.462.773**	**77.717**	**-**	**-**	**74.269.629**

Ziraat Katılım Bankası A.Ş.

31 ARALIK 2022 TARİHİ İTİBARIYLA KONSOLİDE FİNANSAL TABLOLARA İLİŞKİN AÇIKLAMA VE DİPNOTLAR

(Tutarlar aksi belirtilmedikçe Bin Türk Lirası ("TL") olarak ifade edilmiştir.)

X. RİSKTEN KORUNMA İŞLEMLERİNE İLİŞKİN AÇIKLAMALAR

Ana Ortaklık Banka'nın faaliyetlerini yürütürken yaşanabilecek olumsuzluklardan önemli ölçüde etkilenmesini önlemek amacıyla risk seviyelerinin, risk profili ve risk toleransıyla uyumlu limitlerle sınırlandırılması esastır.

Risk limitleri, Genel Müdür, Denetim Komitesi ve ilgili Üst Düzey Yöneticilerin görüş ve önerileri alınmak suretiyle belirlenip Yönetim Kurulu tarafından onaylanır.

Risk limitleri; Banka'nın alabileceği risk düzeylerine, faaliyetlerine, ürünlerinin ve hizmetlerinin büyüklüğü ve karmaşıklığına uygun olarak belirlenmiştir. Limitler düzenli olarak gözden geçirilmekte ve piyasa koşullarındaki, Banka stratejisindeki ve risk iştahındaki değişmelere göre uyarlanarak periyodik olarak takip edilmektedir.

Buna ek olarak, Banka'da türev işlemler gerçekleştirilmekte olup, yapılan işlemler sayesinde YP ve TP likidite riski sınırlandırılmaktadır.

1. İDD (İçsel Derecelendirmeye Dayalı) Yaklaşımı altındaki kredi riski

BDDK tarafından 23 Ekim 2015 tarih ve 29511 sayılı Resmi Gazete'de yayımlanan ve 30 Haziran 2016 tarihi itibarıyla yürürlüğe giren "Bankalarca Risk Yönetimine İlişkin Kamuya Yapılacak Açıklamalar Hakkında Tebliğ" uyarınca hazırlanan dipnotlar ve ilgili açıklamalar kapsamında üç aylık ve altı aylık dönemlerde ve yıllık olarak verilmesi gereken aşağıdaki tablolar, Banka'nın kredi riski hesaplamasında standart yaklaşım kullanıldığından,

31 Aralık 2022 tarihi itibarıyla sunulmamıştır:

İDD modellerine ilişkin kamuya açıklanacak niteliksel bilgiler

İDD - Portföy ve TO (Temerrüt Olasılığı) aralığı bazında kredi riski tutarları

İDD - KRA (Kredi Riski Azaltım) tekniği olarak kullanılan kredi türevlerinin RAT (Risk Ağırlıklı Tutarlar) üzerindeki etkisi

İDD yaklaşımı altındaki RAT'ın değişim tablosu

İDD - Her bir risk sınıfındaki temerrüt olasılıklarının geriye dönük testi

İDD (İhtisas kredileri ve basit risk ağırlığı yaklaşımına tabi hisse senedi yatırımları

XI. KARŞI TARAF KREDİ RİSKİ AÇIKLAMALARI

a) Karşı taraf kredi riskine ilişkin nitel açıklamalar

Ana Ortaklık Banka'nın karşılaşabileceği karşı taraf kredi riskinin ortaya konulması amacıyla, risk ölçümü ve izleme faaliyetlerinin gerçekleştirilmesi ve sonuçlarının stratejik karar alma sürecinde dikkate alınması esastır.

Ana Ortaklık Banka, karşı taraf kredi riskinin yönetimi kapsamında; ürün ve faaliyetlerinin yapısı, büyüklüğü ve karmaşıklığı ile uyumlu bir şekilde karşı taraf kredi riskinin tanımlanması, ölçülmesi, izlenmesi ve kontrol edilmesi fonksiyonlarının yürütülmesine ilişkin sonuçları Üst Yönetime raporlanmasını temin eder.

Ana Ortaklık Banka'nın karşı taraf kredi riski düzeyini, yasal düzenlemelerde yer alan asgari sınırların üzerinde kalmasını sağlayacak tarzda yönetmesi esastır.

Ana Ortaklık Banka risk ölçüm sisteminin; yasal düzenlemelerle, faaliyet alanları ve ürün çeşitleriyle uyumlu, güvenilir ve bütünlük içinde uygulanabilen bir şekilde çalışması ve buna uygun olarak idame ettirilmesine yönelik tedbirleri alır. Bu kapsamda, karşı taraf kredi riski ölçüm ve izleme faaliyetlerine yönelik asgari olarak; Karşı taraf kredi riski ağırlıklı varlık tutarının ve yasal sermaye yükümlülüğünün hesaplanması ve tahsis edilen limitlere ilişkin Banka'nın uyum düzeyinin izlenmesi çalışmaları yapılmaktadır.

Ziraat Katılım Bankası A.Ş.

31 ARALIK 2022 TARİHİ İTİBARIYLA KONSOLİDE FİNANSAL TABLOLARA İLİŞKİN AÇIKLAMA VE DİPNOTLAR

(Tutarlar aksi belirtilmedikçe Bin Türk Lirası ("TL") olarak ifade edilmiştir.)

b) Karşı taraf kredi riskinin ölçüm yöntemlerine göre değerlendirilmesi

	Cari Dönem 31.12.2022	Yenileme maliyeti	Potansiyel kredi riski tutarı	EBPRT (*)	Yasal risk tutarının hesaplanması için kullanılan alfa	Kredi riski azaltımı sonrası risk tutarı	Risk ağırlıklı tutarlar
1	Standart yaklaşım - KKR (türevler için)	14.277	43.901		1,4	81.448	37.568
2	İçsel Model Yöntemi (türev finansal araçlar, repo işlemleri, menkul kıymetler veya emtia ödünç verme veya ödünç alma işlemleri, takas süresi uzun işlemler ile kredili menkul kıymet işlemleri için)			-	-	-	-
3	Kredi riski azaltımı için kullanılan basit yöntem- (repo işlemleri, menkul kıymetler veya emtia ödünç verme veya ödünç alma işlemleri, takas süresi uzun işlemler ile kredili menkul kıymet işlemleri için)					14.928.992	25.253
4	Kredi riski azaltımı için kapsamlı yöntem - (repo işlemleri, menkul kıymetler veya emtia ödünç verme veya ödünç alma işlemleri, takas süresi uzun işlemler ile kredili menkul kıymet işlemleri için)					-	-
5	Repo işlemleri, menkul kıymetler veya emtia ödünç verme veya ödünç alma işlemleri, takas süresi uzun işlemler ile kredili menkul kıymet işlemleri için riske maruz değer					-	-
6	**Toplam**						**62.821**

(*) Efektif beklenen pozisyon risk tutarı

Ziraat Katılım Bankası A.Ş.

31 ARALIK 2022 TARİHİ İTİBARIYLA KONSOLİDE FİNANSAL TABLOLARA İLİŞKİN AÇIKLAMA VE DİPNOTLAR

(Tutarlar aksi belirtilmedikçe Bin Türk Lirası ("TL") olarak ifade edilmiştir.)

	Önceki Dönem 31.12.2021	Yenileme maliyeti	Potansiyel kredi riski tutarı	EBPRT (*)	Yasal risk tutarının hesaplanması için kullanılan alfa	Kredi riski azaltımı sonrası risk tutarı	Risk ağırlıklı tutarlar
1	Standart yaklaşım - KKR (türevler için)	17.898	25.585		1,4	43.484	20.129
2	İçsel Model Yöntemi (türev finansal araçlar, repo işlemleri, menkul kıymetler veya emtia ödünç verme veya ödünç alma işlemleri, takas süresi uzun işlemler ile kredili menkul kıymet işlemleri için)			-	-	-	-
3	Kredi riski azaltımı için kullanılan basit yöntem- (repo işlemleri, menkul kıymetler veya emtia ödünç verme veya ödünç alma işlemleri, takas süresi uzun işlemler ile kredili menkul kıymet işlemleri için)					2.986.187	2.015
4	Kredi riski azaltımı için kapsamlı yöntem- (repo işlemleri, menkul kıymetler veya emtia ödünç verme veya ödünç alma işlemleri, takas süresi uzun işlemler ile kredili menkul kıymet işlemleri için)					-	-
5	Repo işlemleri, menkul kıymetler veya emtia ödünç verme veya ödünç alma işlemleri, takas süresi uzun işlemler ile kredili menkul kıymet işlemleri için riske maruz değer					-	-
6	**Toplam**						**22.144**

(*) Efektif beklenen pozisyon risk tutarı

c) Kredi değerleme ayarlamaları için sermaye yükümlülüğü

	Cari Dönem 31.12.2022	Risk tutarı (Kredi riski azaltımı teknikleri kullanımı sonrası)	Risk ağırlıklı tutarlar
	Gelişmiş yönteme göre KDA sermaye yükümlülüğüne tabi portföylerin toplam tutarı	-	-
1	(i) Riske maruz değer bileşeni (3*çarpan dâhil)		-
2	(ii) Stres riske maruz değer (3*çarpan dâhil)		-
3	Standart yönteme göre KDA sermaye yükümlülüğüne tabi portföylerin toplam tutarı	81.448	45.438
4	**KDA sermaye yükümlülüğüne tabi toplam tutar**	**81.448**	**45.438**

Ziraat Katılım Bankası A.Ş.

31 ARALIK 2022 TARİHİ İTİBARIYLA KONSOLİDE FİNANSAL TABLOLARA İLİŞKİN AÇIKLAMA VE DİPNOTLAR

(Tutarlar aksi belirtilmedikçe Bin Türk Lirası ("TL") olarak ifade edilmiştir.)

	Önceki Dönem 31.12.2021	**Risk tutarı (Kredi riski azaltımı teknikleri kullanımı sonrası)**	**Risk ağırlıklı tutarlar**
	Gelişmiş yönteme göre KDA sermaye yükümlülüğüne tabi portföylerin toplam tutarı	-	-
1	(i) Riske maruz değer bileşeni (3*çarpan dâhil)		-
2	(ii) Stres riske maruz değer (3*çarpan dâhil)		-
3	Standart yönteme göre KDA sermaye yükümlülüğüne tabi portföylerin toplam tutarı	43.484	20.100
4	**KDA sermaye yükümlülüğüne tabi toplam tutar**	**43.484**	**20.100**

ç) Standart yaklaşım - Risk sınıfları ve risk ağırlıklarına göre karşı taraf kredi riski

Risk ağırlıkları Risk sınıfları (Cari Dönem)	**%0**	**%10**	**%20**	**%50**	**%75**	**%100**	**%150**	**Diğer**	**Toplam kredi riski (*)**
Merkezi yönetimlerden ve merkez bankalarından alacaklar	14.903.739	-	-	-	-	-	-	-	-
Bölgesel veya yerel yönetimlerden alacaklar	-	-	-	-	-	-	-	-	-
İdari birimlerden ve ticari olmayan girişimlerden alacaklar	-	-	-	-	-	-	-	-	-
Çok taraflı kalkınma bankalarından alacaklar	-	-	-	-	-	-	-	-	-
Uluslararası teşkilatlardan alacaklar	-	-	-	-	-	-	-	-	-
Bankalar ve aracı kurumlardan alacaklar	-	-	54.849	-	-	26.599	-	-	37.569
Kurumsal alacaklar	-	-	-	-	-	25.252	-	-	25.252
Perakende alacaklar	-	-	-	-	-	-	-	-	-
Kurulca riski yüksek olarak belirlenen alacaklar	-	-	-	-	-	-	-	-	-
Diğer alacaklar	-	-	-	-	-	-	-	-	-
Toplam (*)	**14.903.739**	**-**	**54.849**	**-**	**-**	**51.851**	**-**	**-**	**62.821**

(*) Toplam kredi riski: Karşı taraf kredi riski ölçüm teknikleri uygulandıktan sonra sermaye yeterliliği hesaplamasıyla ilgili olan tutar.

Ziraat Katılım Bankası A.Ş.

31 ARALIK 2022 TARİHİ İTİBARIYLA KONSOLİDE FİNANSAL TABLOLARA İLİŞKİN AÇIKLAMA VE DİPNOTLAR

(Tutarlar aksi belirtilmedikçe Bin Türk Lirası ("TL") olarak ifade edilmiştir.)

Risk ağırlıkları Risk sınıfları (Önceki Dönem)	%0	%10	%20	%50	%75	%100	%150	Diğer	Toplam kredi riski (*)
Merkezi yönetimlerden ve merkez bankalarından alacaklar	2.982.159	-	17.279	-	-	-	-	-	3.456
Bölgesel veya yerel yönetimlerden alacaklar	-	-	-	-	-	-	-	-	-
İdari birimlerden ve ticari olmayan girişimlerden alacaklar	-	-	-	-	-	-	-	-	-
Çok taraflı kalkınma bankalarından alacaklar	-	-	-	-	-	-	-	-	-
Uluslararası teşkilatlardan alacaklar	-	-	-	-	-	-	-	-	-
Bankalar ve aracı kurumlardan alacaklar	-	-	6.118	9.601	-	-	-	-	6.024
Kurumsal alacaklar	-	-	-	4.030	-	10.153	-	-	12.169
Perakende alacaklar	-	-	-	-	-	-	-	-	-
Kurulca riski yüksek olarak belirlenen alacaklar	-	-	-	-	-	-	330	-	495
Diğer alacaklar	-	-	-	-	-	-	-	-	-
Toplam (*)	**2.982.159**	**-**	**23.397**	**13.631**	**-**	**10.153**	**330**	**-**	**22.144**

(*) Toplam kredi riski: Karşı taraf kredi riski ölçüm teknikleri uygulandıktan sonra sermaye yeterliliği hesaplamasıyla ilgili olan tutar.

d) Risk sınıfı ve TO bazında karşı taraf kredi riski (İDD)

Bulunmamaktadır.

e) Karşı taraf kredi riski için kullanılan teminatlar

	Türev finansal araç teminatları				Diğer işlem teminatları	
	Alınan teminatlar		Verilen teminatlar			
Cari Dönem 31.12.2022	Ayrılmış	Ayrılmamış	Ayrılmış	Ayrılmamış	Alınan teminatlar	Verilen teminatlar
Nakit - yerli para	-	-	-	-	-	-
Nakit - yabancı para	-	-	-	-	-	-
Devlet tahvil/bono - yerli	-	-	-	-	-	-
Devlet tahvil/bono - diğer	-	-	-	-	-	-
Kamu kurum tahvil/bono	-	-	-	-	-	-
Kurumsal tahvil/bono	-	-	-	-	-	-
Hisse senedi	-	-	-	-	-	-
Diğer teminat	-	-	-	-	-	14.928.992
Toplam	-	-	-	-	**-**	**14.928.992**

Ziraat Katılım Bankası A.Ş.

31 ARALIK 2022 TARİHİ İTİBARIYLA KONSOLİDE FİNANSAL TABLOLARA İLİŞKİN AÇIKLAMA VE DİPNOTLAR

(Tutarlar aksi belirtilmedikçe Bin Türk Lirası ("TL") olarak ifade edilmiştir.)

Önceki Dönem 31.12.2021	Türev finansal araç teminatları				Diğer işlem teminatları	
	Alınan teminatlar		Verilen teminatlar		Alınan teminatlar	Verilen teminatlar
	Ayrılmış	Ayrılmamış	Ayrılmış	Ayrılmamış		
Nakit - yerli para	-	-	-	-	2.498.503	-
Nakit - yabancı para	-	-	-	-	-	-
Devlet tahvil/bono - yerli	-	-	-	-	-	-
Devlet tahvil/bono - diğer	-	-	-	-	-	-
Kamu kurum tahvil/bono	-	-	-	-	-	-
Kurumsal tahvil/bono	-	-	-	-	-	-
Hisse senedi	-	-	-	-	-	-
Diğer teminat	-	-	-	-	-	2.986.187
Toplam	-	-	-	-	**2.498.503**	**2.986.187**

f) Kredi Türevleri

Bulunmamaktadır.

g) İçsel Model Yöntemi kapsamında KKR'ye ilişkin RAT değişimleri

Bulunmamaktadır.

ğ) MKT (Merkezi Karşı Taraf)'a olan riskler

		KRA Sonrası Risk Tutarı	RAT
1	**Nitelikli MKT'ye olan işlemlerden kaynaklanan toplam riskler**	**377**	**8**
2	MKT'deki işlemlerden kaynaklanan risklere ilişkin (başlangıç teminatı ve garanti fonu tutarı hariç)	-	-
3	(i) Tezgahüstü türev finansal araçlar	-	-
4	(ii) Diğer türev finansal araçlar	-	-
5	(iii) Repo-ters repo işlemleri, kredili menkul kıymet işlemleri ve menkul kıymet veya emtia ödünç verme veya ödünç alma işlemleri	-	-
6	(iv) Çapraz ürün netleştirme işleminin uygulandığı netleştirme grupları	-	-
7	Ayrılmış başlangıç teminatı	-	-
8	Ayrılmamış başlangıç teminatı	-	-
9	Ödenmiş garanti fonu tutarı	377	8
10	Ödenmemiş garanti fonu taahhüdü	-	-
11	**Nitelikli olmayan MKT'ye olan işlemlerden kaynaklanan toplam riskler**	-	-
12	MKT'deki işlemlerden kaynaklanan risklere ilişkin (başlangıç teminatı ve garanti fonu tutarı hariç)	-	-
13	(i) Tezgahüstü türev finansal araçlar	-	-
14	(ii) Diğer türev finansal araçlar	-	-
15	(iii) Repo-ters repo işlemleri, kredili menkul kıymet işlemleri ve menkul kıymet veya emtia ödünç verme veya ödünç alma işlemleri	-	-
16	(iv) Çapraz ürün netleştirme işleminin uygulandığı netleştirme grupları	-	-
17	Ayrılmış başlangıç teminatı	-	-
18	Ayrılmamış başlangıç teminatı	-	-
19	Ödenmiş garanti fonu tutarı	-	-
20	Ödenmemiş garanti fonu taahhüdü	-	-

Ziraat Katılım Bankası A.Ş.

31 ARALIK 2022 TARİHİ İTİBARIYLA KONSOLİDE FİNANSAL TABLOLARA İLİŞKİN AÇIKLAMA VE DİPNOTLAR

(Tutarlar aksi belirtilmedikçe Bin Türk Lirası ("TL") olarak ifade edilmiştir.)

5. Menkul Kıymetleştirme Açıklamaları

31 Aralık 2022 tarihi itibarıyla Banka'da menkul kıymetleştirme pozisyonu bulunmamaktadır (31 Aralık 2021: Bulunmamaktadır).

6. Piyasa Riski Açıklamaları

a) Piyasa riskiyle ilgili kamuya açıklanacak niteliksel bilgiler

Ana Ortaklık Banka, BDDK'nın düzenlemeleri çerçevesinde, en iyi uygulamaları da gözeterek, faaliyetlerinin hacmine, niteliğine ve karmaşıklığına uygun olarak piyasa riskinin ve piyasa riski bileşenlerinden kaynaklı piyasada yoğunlaşma riskinin etkin bir şekilde yönetilmesini sağlar.

Ana Ortaklık Banka, piyasa riskinin yönetimine ilişkin olarak pozisyonlarının yapısı ve karmaşıklığı ile uyumlu ölçüm, izleme, limitleme, stres testi ile senaryo analizi çalışmalarının yürütülmesini ve sonuçların raporlanmasını sağlar. Yeni ürün ve hizmetlerin piyasa riski açısından değerlendirilmesi esastır.

Bu kapsamda asgari olarak;

- Ana Ortaklık Banka'nın piyasa riskine maruz hesap ve pozisyonları ile bu hesap ve pozisyonların değerini etkileyen piyasa gelişmelerinin asgari günlük olarak takibi,
- Alım-Satım hesapları çerçevesinde Banka'nın maruz kaldığı piyasa riskine esas tutar hesaplamaları,
- Piyasalardaki aşağı ve yukarı yönlü olağan ve olağan dışı hareketlerin Banka'nın piyasa riskine maruz hesap ve pozisyonları üzerindeki etkilerinin analizi,
- Piyasa riskine esas tutar hesaplamalarında izleme amaçlı kullanılan içsel modellere ilişkin geriye yönelik test analizi,
- Piyasa riskine ilişkin olarak risk limitlerinin düzenli olarak hesaplanması ve takibi gerçekleştirilir.

Ana Ortaklık Banka'da Yönetim Kurulu, Denetim Komitesi ve Genel Müdür, piyasa riski yönetimi kapsamındaki görev, yetki ve sorumluluklarını mevzuatta tanımlanan çerçevede yerine getirir. İç Sistemler Kapsamındaki Birimler dâhil tüm Birimler, piyasa riski yönetimi kapsamındaki görev, yetki ve sorumluluklarını, Bankaların İç Sistemleri ve İçsel Sermaye Yeterliliği Değerlendirme Süreci Hakkında Yönetmelik ve kendi Yönetmelikleri çerçevesinde yerine getirir.

Ana Ortaklık Banka'nın karşılaşabileceği piyasa riskinin ortaya konulabilmesi amacıyla, risk ölçümü ve izleme faaliyetlerinin gerçekleştirilmesi ve sonuçlarının Banka'nın stratejik karar alma sürecinde dikkate alınması esastır.

Bu esaslar çerçevesinde, ölçüm ve izleme faaliyetlerine yönelik olarak asgari aşağıda belirtilen analizler yapılır.

Piyasa Riski kapsamında asgari olarak:

- Standart Yöntem: BDDK tarafından yayımlanan Piyasa Riski Raporlama Seti açıklamalarına uygun olarak yapılır.
- Riske Maruz Değer Analizi: Tarihsel Benzetim, Parametrik, Üssel Ağırlıklı Hareketli Ortalama (EWMA) veya Banka tarafından uygun görülen farklı bir yöntem kullanılarak yapılır.
- İçsel Sermaye Gereksinimi: BDDK ve/veya Banka tarafından belirlenen, Banka'nın finansal gücüne etki edebilecek parametreler ve bu parametrelere ilişkin stres testleri ve/veya senaryo analizleri ile Banka'nın maruz kaldığı ya da kalabileceği riskleri karşılayacak sermaye düzeyi, geleceğe yönelik bir bakış açısı ile uygun yöntemler kullanılarak hesaplanır.

Ziraat Katılım Bankası A.Ş.

31 ARALIK 2022 TARİHİ İTİBARIYLA KONSOLİDE FİNANSAL TABLOLARA İLİŞKİN AÇIKLAMA VE DİPNOTLAR

(Tutarlar aksi belirtilmedikçe Bin Türk Lirası ("TL") olarak ifade edilmiştir.)

b) Standart yaklaşım

		Cari Dönem 31.12.2022	Önceki Dönem 31.12.2021
		Risk Ağırlıklı Tutar	Risk Ağırlıklı Tutar
	Dolaysız (peşin) ürünler		
1	Kâr payı oranı riski (genel ve spesifik)	-	41.713
2	Hisse senedi riski (genel ve spesifik)	-	-
3	Kur riski	786.420	281.836
4	Emtia riski	132.035	19.774
	Opsiyonlar		
5	Basitleştirilmiş yaklaşım	-	-
6	Delta-plus metodu	-	-
7	Senaryo yaklaşımı	-	-
8	Menkul kıymetleştirme	-	-
9	**Toplam**	**918.455**	**343.323**

BDDK tarafından 23 Ekim 2015 tarih ve 29511 sayılı Resmi Gazete'de yayımlanan ve 31 Mart 2016 tarihi itibarıyla yürürlüğe giren "Bankalarca Risk Yönetimine İlişkin Kamuya Yapılacak Açıklamalar Hakkında Tebliğ" uyarınca hazırlanan dipnotlar ve ilgili açıklamalar kapsamında üç aylık ve altı aylık dönemlerde ve yıllık olarak verilmesi gereken aşağıdaki tablolar, Banka'nın piyasa riski hesaplamasında standart yaklaşım kullanıldığından, 31 Aralık 2022 tarihi itibarıyla sunulmamıştır:

İçsel model yaklaşımı kullanan bankalar için kamuya açıklanacak nicel bilgiler

İçsel model yaklaşımına göre piyasa riski RAT (Risk Ağırlıklı Tutarlar) değişim tablosu

Alım satım hesabı için içsel model yaklaşımı

RMD (Riske Maruz Değer) tahminlerinin kâr/zarar ile karşılaştırılması

Ziraat Katılım Bankası A.Ş.

31 ARALIK 2022 TARİHİ İTİBARIYLA KONSOLİDE FİNANSAL TABLOLARA İLİŞKİN AÇIKLAMA VE DİPNOTLAR

(Tutarlar aksi belirtilmedikçe Bin Türk Lirası ("TL") olarak ifade edilmiştir.)

7. Operasyonel Risk Açıklamaları

Ana Ortaklık Banka'da Operasyonel Riske Esas Tutar, Temel Gösterge Yöntemi ile yıllık bazda hesaplanmaktadır. Temel Gösterge Yöntemi'nde operasyonel riske esas tutarı belirleyen parametre brüt gelirdir. Yıllık brüt gelir, net kâr payı gelirlerine, net ücret ve komisyon gelirlerinin, bağlı ortaklık ve iştirak hisseleri dışındaki hisse senetlerinden elde edilen temettü gelirlerinin, ticari kâr/zararın (net) ve diğer faaliyet gelirlerinin eklenmesi, alım satım hesabı dışında izlenen aktiflerin satılmasından elde edilen kâr/zarar, olağanüstü gelirler ve sigortadan tazmin edilen tutarların düşülmesi suretiyle hesaplanır.

Cari Dönem 31.12.2022	**31.12.2019**	**31.12.2020**	**31.12.2021**	**Toplam/Pozitif BG yılı sayısı**	**Oran (%)**	**Toplam**
Brüt gelir	1.556.512	2.333.366	1.924.105	1.937.995	15	**290.699**
Operasyonel Riske Esas Tutar (Toplam*12,5)	-	-	-	-	-	**3.633.740**

Önceki Dönem 31.12.2021	**31.12.2018**	**31.12.2019**	**31.12.2020**	**Toplam/Pozitif BG yılı sayısı**	**Oran (%)**	**Toplam**
Brüt gelir	892.243	1.556.512	2.333.366	1.594.041	15	**239.106**
Operasyonel Riske Esas Tutar (Toplam*12,5)	-	-	-	-	-	**2.988.826**

	31.12.2013	**31.12.2014**	**31.12.2015**	**Toplam/Pozitif BG yılı sayısı**	**Oran (%)**	**Toplam**
Kurumsal Finansman	-	-	-	-	18	**-**
Alım Satım	-	-	-	-	18	**-**
Perakende Bankacılık	-	-	-	-	12	**-**
Perakende Aracılık	-	-	-	-	12	**-**
Ticari Bankacılık	-	-	-	-	15	**-**
Takas ve Ödemeler	-	-	-	-	18	**-**
Acente Hizmetleri	-	-	-	-	15	**-**
Varlık Yönetimi	-	-	-	-	12	**-**
Operasyonel Riske Esas Tutar (Toplam*12,5)	-	-	-	-	-	**-**

XII. KONSOLİDE FAALİYET BÖLÜMLERİNE İLİŞKİN AÇIKLAMALAR

Ana Ortaklık Banka'nın faaliyet bölümleri organizasyonel ve iç raporlama yapısına ve TFRS 8 "Faaliyet Bölümleri" hükümlerine uygun olarak belirlenmiştir.

Ana Ortaklık Banka, bireysel, kurumsal/girişimci bankacılık, hazine/yatırım bankacılığı alanlarında faaliyet göstermektedir.

Ziraat Katılım Bankası A.Ş.

31 ARALIK 2022 TARİHİ İTİBARIYLA KONSOLİDE FİNANSAL TABLOLARA İLİŞKİN AÇIKLAMA VE DİPNOTLAR

(Tutarlar aksi belirtilmedikçe Bin Türk Lirası ("TL") olarak ifade edilmiştir.)

Faaliyet bölümlemesine ilişkin tablo

Cari Dönem 1 Ocak - 31 Aralık 2022	Bireysel Bankacılık	Kurumsal/ Ticari Bankacılık	Hazine/ Yatırım Bankacılığı	Diğer/ Dağıtılamayan	Toplam
FAALİYET GELİRLERİ / GİDERLERİ					
Kâr Payı Gelirleri	**1.011.164**	**14.098.916**	**5.083.818**	**37.362**	**20.231.260**
Kâr Payları Giderleri	**(3.691.403)**	**(6.810.928)**	**(1.924.433)**	**(62.009)**	**(12.488.773)**
Net Kâr Payı Geliri / Gideri	**(2.680.239)**	**7.287.988**	**3.159.385**	**(24.647)**	**7.742.487**
Net Ücret ve Komisyon Gelirleri/ Giderleri	**100.727**	**292.805**	**-**	**(147.587)**	**245.945**
Temettü Gelirleri	**-**	**-**	**774**	**-**	**774**
Ticari Kâr / Zarar (Net)	**-**	**-**	**1.214.691**	**-**	**1.214.691**
Diğer Faaliyet Gelirleri	**-**	**862.404**	**-**	**13.850**	**876.254**
Beklenen Zarar Karşılıkları	**(104.133)**	**(1.535.025)**	**-**	**(230.736)**	**(1.869.894)**
Diğer Giderler	**-**	**(85.494)**	**-**	**(2.660.997)**	**(2.746.491)**
Net Faaliyet Kârı / Zararı	**(2.683.645)**	**6.822.678**	**4.374.850**	**(3.050.117)**	**5.463.766**
Vergi Karşılığı	**-**	**-**	**-**	**(1.623.494)**	**(1.623.494)**
Net Dönem Kârı / Zararı	**(2.683.645)**	**6.822.678**	**4.374.850**	**(4.673.611)**	**3.840.272**
BÖLÜM VARLIKLARI (*)					
Gerçeğe Uygun Değer Farkı Kâr / Zarara Yans. FV	-	-	2.133.604	-	2.133.604
Bankalar	-	-	13.251.320	-	13.251.320
Gerçeğe Uygun Değer Farkı Diğer Kapsamlı Gelire Yansıtılan Finansal Varlıklar	-	-	18.823.730	-	18.823.730
Krediler (**)	9.316.981	135.071.172	470.115	-	144.858.268
İtfa Edilmiş Maliyeti ile Ölçülen Diğer Finansal Varlıklar	-	-	5.323.943	-	5.323.943
Türev Finansal Varlıklar	-	-	14.471	-	14.471
Ortaklık Yatırımları	-	-	-	-	-
Diğer Varlıklar	-	-	-	27.951.587	27.951.587
BÖLÜM VARLIKLARI TOPLAMI	**9.316.981**	**135.071.172**	**40.017.183**	**27.951.587**	**212.356.923**
BÖLÜM YÜKÜMLÜLÜKLERİ					
Toplanan Fonlar	72.592.476	100.546.622	-	-	173.139.098
Türev Finansal Yükümlülükler	-	-	62.998	-	62.998
Alınan Krediler	-	-	4.523.969	-	4.523.969
Para Piyasalarına Borçlar	-	-	7.555.999	-	7.555.999
İhraç Edilen Menkul Kıymetler (Net)	-	-	4.394.241	-	4.394.241
Karşılıklar	-	-	-	2.166.009	2.166.009
Diğer Yükümlülükler	-	-	-	9.136.164	9.136.164
Özkaynaklar	-	-	-	11.378.445	11.378.445
BÖLÜM YÜKÜMLÜLÜKLERİ TOPLAMI	**72.592.476**	**100.546.622**	**16.537.207**	**22.680.618**	**212.356.923**

(*) Beklenen zarar karşılıkları dâhil edilmiştir.

(**) Kiralama işlemlerinden alacakları içermektedir.

Ziraat Katılım Bankası A.Ş.

31 ARALIK 2022 TARİHİ İTİBARIYLA KONSOLİDE FİNANSAL TABLOLARA İLİŞKİN AÇIKLAMA VE DİPNOTLAR

(Tutarlar aksi belirtilmedikçe Bin Türk Lirası ("TL") olarak ifade edilmiştir.)

Faaliyet bölümlemesine ilişkin tablo

Önceki Dönem 1 Ocak - 31 Aralık 2021	Bireysel Bankacılık	Kurumsal/ Ticari Bankacılık	Hazine/ Yatırım Bankacılığı	Diğer/ Dağıtılamayan	Toplam
FAALİYET GELİRLERİ / GİDERLERİ					
Kâr Payı Gelirleri	**549.574**	**4.721.896**	**964.827**	**23.619**	**6.259.916**
Kâr Payları Giderleri	**(1.142.017)**	**(2.034.310)**	**(1.534.579)**	**(34.471)**	**(4.745.377)**
Net Kâr Payı Geliri / Gideri	**(592.443)**	**2.687.586**	**(569.752)**	**(10.852)**	**1.514.539**
Net Ücret ve Komisyon Gelirleri/ Giderleri	**32.988**	**156.942**	**-**	**(42.596)**	**147.334**
Temettü Gelirleri	**-**	**-**	**-**	**-**	**-**
Ticari Kâr / Zarar (Net)	**-**	**-**	**214.813**	**-**	**214.813**
Diğer Faaliyet Gelirleri	**-**	**542.896**	**-**	**8.742**	**551.638**
Beklenen Zarar Karşılıkları	**(71.994)**	**(810.585)**	**-**	**(75.983)**	**(958.562)**
Diğer Giderler	**-**	**(10.045)**	**-**	**(729.546)**	**(739.591)**
Net Faaliyet Kârı / Zararı	**(631.449)**	**2.566.794**	**(354.939)**	**(850.235)**	**730.171**
Vergi Karşılığı	**-**	**-**	**-**	**(171.482)**	**(171.482)**
Net Dönem Kârı / Zararı	**(631.449)**	**2.566.794**	**(354.939)**	**(1.021.717)**	**558.689**
BÖLÜM VARLIKLARI (*)					
Gerçeğe Uygun Değer Farkı Kâr / Zarara Yans. FV	-	-	1.795.316	-	1.795.316
Bankalar	-	-	3.350.140	-	3.350.140
Gerçeğe Uygun Değer Farkı Diğer Kapsamlı Gelire Yansıtılan Finansal Varlıklar	-	-	8.589.570	-	8.589.570
Krediler (**)	5.402.018	60.821.448	176.454	-	66.399.920
İtfa Edilmiş Maliyeti ile Ölçülen Diğer Finansal Varlıklar	-	-	1.327.957	-	1.327.957
Türev Finansal Varlıklar	-	-	19.756	-	19.756
Ortaklık Yatırımları	-	-	-	-	-
Diğer Varlıklar	-	-	-	17.032.979	17.032.979
BÖLÜM VARLIKLARI TOPLAMI	**5.402.018**	**60.821.448**	**15.259.193**	**17.032.979**	**98.515.638**
BÖLÜM YÜKÜMLÜLÜKLERİ					
Toplanan Fonlar	41.898.392	36.035.405	-	-	77.933.797
Türev Finansal Yükümlülükler	-	-	71.692	-	71.692
Alınan Krediler	-	-	2.007.969	-	2.007.969
Para Piyasalarına Borçlar	-	-	3.784.645	-	3.784.645
İhraç Edilen Menkul Kıymetler (Net)	-	-	4.360.022	-	4.360.022
Karşılıklar	-	-	-	647.270	647.270
Diğer Yükümlülükler	-	-	-	5.388.508	5.388.508
Özkaynaklar	-	-	-	4.321.735	4.321.735
BÖLÜM YÜKÜMLÜLÜKLERİ TOPLAMI	**41.898.392**	**36.035.405**	**10.224.328**	**10.357.513**	**98.515.638**

(*) Beklenen zarar karşılıkları dâhil edilmiştir.

(**) Kiralama işlemlerinden alacakları içermektedir.

Ziraat Katılım Bankası A.Ş.

31 ARALIK 2022 TARİHİ İTİBARIYLA KONSOLİDE FİNANSAL TABLOLARA İLİŞKİN AÇIKLAMA VE DİPNOTLAR

(Tutarlar aksi belirtilmedikçe Bin Türk Lirası ("TL") olarak ifade edilmiştir.)

XIII. FİNANSAL VARLIK VE YÜKÜMLÜLÜKLERİN GERÇEĞE UYGUN DEĞER İLE GÖSTERİLMESİNE İLİŞKİN AÇIKLAMALAR

a) Finansal varlık ve borçların gerçeğe uygun değerlerine ilişkin bilgiler:

Cari Dönem 31.12.2022	Defter Değeri	Gerçeğe Uygun Değer
Finansal Varlıklar	**185.960.864**	**183.201.517**
Para Piyasalarından Alacaklar	-	-
Bankalar	13.251.320	12.933.668
Gerçeğe Uygun Değer Farkı Diğer Kapsamlı Gelire Yansıtılan Finansal Varlıklar	19.810.297	19.810.297
İtfa Edilmiş Maliyeti ile Ölçülen Finansal Varlıklar	5.323.943	4.212.737
Verilen Krediler	147.575.304	146.244.815
Finansal Borçlar	**185.194.264**	**185.103.964**
Bankalar Mevduatı	4.793.348	4.793.348
Diğer Mevduat	168.345.749	168.345.849
Diğer Mali Kuruluşlardan Sağlanan Fonlar	9.995.177	9.904.777
İhraç Edilen Menkul Değerler	-	-
Muhtelif Borçlar	2.059.990	2.059.990

Önceki Dönem 31.12.2021	Defter Değeri	Gerçeğe Uygun Değer
Finansal Varlıklar	**81.402.484**	**79.469.675**
Para Piyasalarından Alacaklar	-	-
Bankalar	3.350.141	3.350.153
Gerçeğe Uygun Değer Farkı Diğer Kapsamlı Gelire Yansıtılan Finansal Varlıklar	8.589.570	8.589.570
İtfa Edilmiş Maliyeti ile Ölçülen Finansal Varlıklar	1.327.957	1.475.438
Verilen Krediler	68.134.816	66.054.514
Finansal Borçlar	**85.530.423**	**85.491.080**
Bankalar Mevduatı	4.684.079	4.684.079
Diğer Mevduat	73.249.719	73.249.819
Diğer Mali Kuruluşlardan Sağlanan Fonlar	6.164.846	6.125.403
İhraç Edilen Menkul Değerler	-	-
Muhtelif Borçlar	1.431.779	1.431.779

Para piyasalarından alacaklar, bankalar ve bankalar mevduatı ağırlıklı olarak kısa vadeli işlemlerden oluştuğu için gerçeğe uygun değerlerinin taşınan değerlerine eşit olduğu düşünülmektedir.

Gerçeğe uygun değer farkı diğer kapsamlı gelire yansıtılan finansal varlıkların defter değeri ile gerçeğe uygun değerlerinin tespitinde piyasada oluşan fiyatlar dikkate alınmakta, fiyat oluşumlarının aktif piyasa koşulları içerisinde gerçekleşmemesi durumunda T.C. Merkez Bankası tarafından hesaplanan gösterge niteliğindeki fiyatlar dikkate alınmaktadır.

Verilen krediler ve diğer mevduatın gerçeğe uygun değeri elde etme maliyeti ve birikmiş kâr payı reeskontlarının toplamını ifade etmektedir.

Ziraat Katılım Bankası A.Ş.

31 ARALIK 2022 TARİHİ İTİBARIYLA KONSOLİDE FİNANSAL TABLOLARA İLİŞKİN AÇIKLAMA VE DİPNOTLAR

(Tutarlar aksi belirtilmedikçe Bin Türk Lirası ("TL") olarak ifade edilmiştir.)

b) Finansal tablolarda muhasebeleştirilen gerçeğe uygun değer ölçümlerine ilişkin bilgiler:

TFRS 7 "Finansal Araçlar: Açıklamalar" standardı, bilançoda gerçeğe uygun değerleri üzerinden kayıtlı kalemlerin dipnotlarda bir sıra dâhilinde sınıflandırılarak gösterilmesini öngörmektedir. Buna göre söz konusu finansal araçlar, gerçeğe uygun değer ölçümleri sırasında kullanılan verilerin önemini yansıtacak şekilde, üç seviyede sınıflandırılmaktadır. İlk seviyede gerçeğe uygun değerleri özdeş varlıklar ya da borçlar için aktif piyasalarda kayıtlı fiyatlara dayanan, ikinci seviyede gerçeğe uygun değerleri doğrudan ya da dolaylı olarak gözlemlenebilir piyasa verilerine dayanan, üçüncü seviyede ise gerçeğe uygun değerleri gözlemlenebilir piyasa verilerine dayanmayan verilere göre belirlenen finansal araçlar yer almaktadır. Banka bilançosunda gerçeğe uygun değerlerinden kayıtlı finansal araçlar, söz konusu sınıflandırma esaslarına göre aşağıdaki gibi seviyelendirilerek gösterilmiştir.

Cari Dönem 31.12.2022	Seviye 1	Seviye 2	Seviye 3	Toplam
Gerçeğe Uygun Değer Farkı Kâr/Zarar'a Yansıtılan Finansal Varlıklar	**-**	**2.133.604**	**-**	**2.133.604**
Devlet Borçlanma Senetleri		2.133.604	-	2.133.604
Sermayede Payı Temsil Edilen Menkul Değerler	-	-	-	-
Diğer Menkul Değerler	-	-	-	-
Gerçeğe Uygun Değer Farkı Diğer Kapsamlı Gelire Yasıtılan Finansal Varlıklar	**15.144.771**	**3.626.618**	**52.341**	**18.823.730**
Sermayede Payı Temsil Eden Menkul Değerler	-	-	52.341	52.341
Devlet Borçlanma Senetleri	15.139.990	3.626.618	-	18.766.608
Diğer Menkul Değerler	4.781	-	-	4.781
Türev Finansal Varlıklar	**-**	**14.471**	**-**	**14.471**
Toplam Varlıklar	**15.144.771**	**5.774.693**	**52.341**	**20.971.805**
Türev Finansal Yükümlülükler	-	**62.998**	**-**	**62.998**
Toplam Yükümlülükler	-	**62.998**	**-**	**62.998**

Önceki Dönem 31.12.2021	Seviye 1	Seviye 2	Seviye 3	Toplam
Gerçeğe Uygun Değer Farkı Kâr/Zarar'a Yansıtılan Finansal Varlıklar	**-**	**1.795.316**	**-**	**1.795.316**
Devlet Borçlanma Senetleri		1.795.316	-	1.795.316
Sermayede Payı Temsil Edilen Menkul Değerler	-	-	-	-
Diğer Menkul Değerler	-	-	-	-
Gerçeğe Uygun Değer Farkı Diğer Kapsamlı Gelire Yasıtılan Finansal Varlıklar	**8.579.158**	**-**	**10.412**	**8.589.570**
Sermayede Payı Temsil Eden Menkul Değerler	-	-	10.412	10.412
Devlet Borçlanma Senetleri	7.920.917	-	-	7.920.917
Diğer Menkul Değerler	658.241	-	-	658.241
Türev Finansal Varlıklar	**-**	**19.756**	**-**	**19.756**
Toplam Varlıklar	**8.579.158**	**1.815.072**	**10.412**	**10.404.642**
Türev Finansal Yükümlülükler	-	**71.692**	**-**	**71.692**
Toplam Yükümlülükler	-	**71.692**	**-**	**71.692**

XIV. BAŞKALARININ NAM VE HESABINA YAPILAN İŞLEMLER, İNANCA DAYALI İŞLEMLERE İLİŞKİN AÇIKLAMALAR

Banka müşterilerinin nam ve hesabına alım satım, saklama, fon yönetimi hizmetleri vermemektedir. Banka inanca dayalı işlem sözleşmeleri yapmamaktadır.

Ziraat Katılım Bankası A.Ş.

31 ARALIK 2022 TARİHİ İTİBARIYLA KONSOLİDE FİNANSAL TABLOLARA İLİŞKİN AÇIKLAMA VE DİPNOTLAR

(Tutarlar aksi belirtilmedikçe Bin Türk Lirası ("TL") olarak ifade edilmiştir.)

BEŞİNCİ BÖLÜM

KONSOLİDE FİNANSAL TABLOLARA İLİŞKİN AÇIKLAMA VE DİPNOTLAR

I. KONSOLİDE BİLANÇONUN AKTİF HESAPLARINA İLİŞKİN AÇIKLAMA VE DİPNOTLAR

1.a) Nakit Değerler ve T.C. Merkez Bankası'na ilişkin bilgiler

	Cari Dönem 31.12.2022		Önceki Dönem 31.12.2021	
	TP	YP	TP	YP
Kasa/Efektif	121.498	827.299	55.164	478.398
T.C. Merkez Bankası (*)	6.189.305	17.634.063	3.011.049	11.477.192
Diğer	-	202.080	-	268.888
Toplam	**6.310.803**	**18.663.442**	**3.066.213**	**12.224.478**

(*) BDDK'nın 3 Ocak 2008 tarihli yazısına istinaden ortalama olarak tutulan TP zorunlu karşılık bakiyesini içermektedir.

1.a.1) Zorunlu Karşılıklara ilişkin açıklamalar

Türkiye'de kurulmuş veya şube açmak suretiyle Türkiye'de faaliyet gösteren bankalar T.C. Merkez Bankasının 2013/15 sayılı Zorunlu Karşılıklar Hakkında Tebliği'ne tabidirler. Bankaların tabi oldukları muhasebe standartları ve kayıt düzeni esas alınarak, T.C. Merkez Bankasına, Hazineye, yurt içi bankalara ve uluslararası anlaşmayla kurulmuş olan bankaların Türkiye'deki merkez ve şubelerine olan yükümlülükleri hariç olmak üzere, tebliğde belirtilen kalemler zorunlu karşılığa tabi yükümlülüklerini oluşturur.

Bankalar anılan tebliğde belirtilen Türk Lirası ve yabancı para yükümlülükleri için T.C. Merkez Bankası nezdinde zorunlu karşılık tesis etmektedirler. Zorunlu karşılıkların tesisi, yükümlülük hesaplama tarihini izleyen iki hafta sonraki Cuma günü başlar ve 14 gün sürer. Zorunlu karşılıklar T.C. Merkez Bankası'nda "Zorunlu Karşılıklar Hakkında Tebliğ"e göre Türk Lirası, USD, EUR ve standart altın cinsinden tutulabilmektedir. Zorunlu karşılık oranları yükümlülüklerin vade yapısına göre değişiklik göstermekte olup, Türk Lirası mevduat ve diğer yükümlükler için %3 - %8 aralığında, yabancı para mevduat ve diğer yükümlülükler için ise %5 - %26 aralığında uygulanmaktadır.

2021/14 sayılı "Türk Lirası Mevduat ve Katılma Hesaplarına Dönüşümün Desteklenmesi Hakkında Tebliğ" kapsamında, ABD doları, Euro ve İngiliz Sterlini cinsinden döviz tevdiat hesapları ve döviz cinsinden katılım fonu hesaplarından vadeli Türk lirası mevduat ve katılma hesabına dönüşüm oranı 2 Eylül 2022 yükümlülük tarihi itibarıyla gerçek kişi ve tüzel nitelikli hesaplar için ayrı ayrı %20 seviyesine ulaşamayan bankalara, 2022 yılı sonuna kadar yükümlülükleri için tutulması gereken tutara kadar olan kısmı üzerinden yıllık %5 komisyon uygulanması kararlaştırılmıştır. 2 Eylül 2022 yükümlülük tarihi itibarıyla Yabancı para mevduatlara uygulanan %5 komisyon oranı uygulamasının yanı sıra mevduatın Türk lirası payına göre komisyon uygulaması getirilmiştir. Türk Lirası payı gerçek ve tüzel kişi ayrı ayrı %50'nin üzerinde olan bankalar hariç, Yabancı para mevduat yükümlülükleri için tesis edilmesi gereken zorunlu karşılık tutarı üzerinden (yurt dışı bankalar hariç) %3 komisyon alınmasına karar verilmiştir.

b) T.C. Merkez Bankası hesabına ilişkin bilgiler

	Cari Dönem 31.12.2022		Önceki Dönem 31.12.2021	
	TP	YP	TP	YP
Vadesiz Serbest Hesap	6.189.305	17.634.063	3.011.049	11.477.192
Vadeli Serbest Hesap	-	-	-	-
Vadeli Serbest Olmayan Hesap	-	-	-	-
Toplam	**6.189.305**	**17.634.063**	**3.011.049**	**11.477.192**

(*) "Zorunlu Karşılıklar Hakkında Tebliği"ne göre tesis edilen TP, YP ve Altın cinsinden zorunlu karşılıklar tablodaki tutarlara dâhildir.

Ziraat Katılım Bankası A.Ş.

31 ARALIK 2022 TARİHİ İTİBARIYLA KONSOLİDE FİNANSAL TABLOLARA İLİŞKİN AÇIKLAMA VE DİPNOTLAR

(Tutarlar aksi belirtilmedikçe Bin Türk Lirası ("TL") olarak ifade edilmiştir.)

2. Bankalar ve diğer mali kuruluşlara ilişkin bilgiler

	Cari Dönem 31.12.2022		Önceki Dönem 31.12.2021	
	TP	YP	TP	YP
Bankalar				
Yurtiçi	134.657	10.334.683	9.647	1.750.708
Yurtdışı	-	2.781.980	-	1.589.785
Yurtdışı Merkez ve Şubeler	-	-	-	-
Toplam	**134.657**	**13.116.663**	**9.647**	**3.340.493**

Yurtdışı bankalar hesabına ilişkin bilgiler

	Serbest Tutar		Serbest Olmayan Tutar	
	Cari Dönem 31.12.2022	Önceki Dönem 31.12.2021	Cari Dönem 31.12.2022	Önceki Dönem 31.12.2021
AB Ülkeleri	1.970.439	1.118.926	-	-
ABD, Kanada	151.058	299.273	-	-
OECD Ülkeleri*	275.693	22.156	-	-
Kıyı Bankacılığı Bölgeleri	-	-	-	-
Diğer	384.790	149.430	-	-
Toplam	**2.781.980**	**1.589.785**	**-**	**-**

(*) AB ülkeleri, ABD ve Kanada dışındaki OECD ülkeleri.

3. Gerçeğe uygun değer farkı kâr/zarara yansıtılan finansal varlıklara ilişkin bilgiler

	Cari Dönem 31.12.2022	Önceki Dönem 31.12.2021
Gerçeğe Uygun Değer Farkı Kâr/Zarara Yansıtılan Finansal Varlıklar	2.121.486	1.787.541
Diğer Kâr Payı ve Gelir Reeskontları	12.118	7.775
Değer Düşüş Karşılığı (-)	-	-
Toplam	**2.133.604**	**1.795.316**

4. a) Gerçeğe uygun değer farkı diğer kapsamlı gelire yansıtılan finansal varlıklarda repo işlemlerine konu olanlar ve teminata verilen/bloke edilenlere ilişkin açıklama

	Cari Dönem 31.12.2022	Önceki Dönem 31.12.2021
Geri Alım Vaadi ile Satım İşlemlerine Konu Olanlar	5.876.865	2.520.412
Teminata Verilen/Bloke Edilenler	5.640.357	432.735
Toplam (*)	**11.517.222**	**2.953.147**

(*) Tabloya değer düşüş karşılıkları dâhil edilmemiştir.

Ziraat Katılım Bankası A.Ş.

31 ARALIK 2022 TARİHİ İTİBARIYLA KONSOLİDE FİNANSAL TABLOLARA İLİŞKİN AÇIKLAMA VE DİPNOTLAR

(Tutarlar aksi belirtilmedikçe Bin Türk Lirası ("TL") olarak ifade edilmiştir.)

b) Gerçeğe uygun değer farkı diğer kapsamlı gelire yansıtılan finansal varlıklara ilişkin bilgiler

	Cari Dönem 31.12.2022	Önceki Dönem 31.12.2021
Borçlanma Senetleri	18.905.683	8.700.787
Borsada İşlem Gören	18.905.683	8.700.787
Borsada İşlem Görmeyen	-	-
Hisse Senetleri	52.341	10.412
Borsada İşlem Gören	-	-
Borsada İşlem Görmeyen (*)	52.341	10.412
Değer Düşüş Karşılığı (-) (**)	134.294	121.629
Toplam	**18.823.730**	**8.589.570**

(*) Söz konusu tutarlar, Banka'nın JCR Avrasya Derecelendirme A.Ş.'ye %2,86 oranında pay için ödediği 3.581 TL, 7.659 TL tutarındaki Kredi Garanti Fonu ve 41.101 TL İhracatı Geliştirme A.Ş. sermaye tahhaüdü olarak ödenen tutarlardan oluşmakta olup borsada işlem görmeyen satırında gösterilmiştir (31 Aralık 2021: 7.659 TL Kredi Garanti Fonu, 2.753 JCR Avrasya Derecelendirme A.Ş.).

(**) Finansal varlıkların elde etme maliyetleri ile piyasa fiyatları arasındaki olumsuz farkları içermektedir.

5. Türev Finansal Varlıklar

a) Türev finansal varlıkların gerçeğe uygun değer farkı kâr zarara yansıtılan kısmına ilişkin tablo

	Cari Dönem 31.12.2022		Önceki Dönem 31.12.2021	
	TP	YP	TP	YP
Vadeli İşlemler	-	-	12.764	2.138
Swap İşlemleri	14.218	-	-	4.854
Futures İşlemleri	-	-	-	-
Opsiyonlar	-	-	-	-
Diğer	111	142	-	-
Toplam	**14.329**	**142**	**12.764**	**6.992**

6. Kredilere ilişkin açıklamalar

a) Banka'nın ortaklarına ve mensuplarına verilen her çeşit kredi veya avansın bakiyesine ilişkin bilgiler

	Cari Dönem 31.12.2022		Önceki Dönem 31.12.2021	
	Nakdi	Gayrinakdi	Nakdi	Gayrinakdi
Banka Ortaklarına Verilen Doğrudan Krediler	2.374	-	1.646	-
Tüzel Kişi Ortaklara Verilen Krediler	2.374	-	1.646	-
Gerçek Kişi Ortaklara Verilen Krediler	-	-	-	-
Banka Ortaklarına Verilen Dolaylı Krediler	-	-	-	-
Banka Mensuplarına Verilen Krediler	101.173	-	12.097	-
Toplam (*)	**103.547**	**-**	**13.743**	**-**

(*) Tabloya reeskontlar dâhil edilmiştir.

Ziraat Katılım Bankası A.Ş.

31 ARALIK 2022 TARİHİ İTİBARIYLA KONSOLİDE FİNANSAL TABLOLARA İLİŞKİN AÇIKLAMA VE DİPNOTLAR

(Tutarlar aksi belirtilmedikçe Bin Türk Lirası ("TL") olarak ifade edilmiştir.)

b) Standart Nitelikli ve Yakın İzlemedeki (Birinci ve İkinci Grup Krediler) İle Yeniden Yapılandırılan Yakın İzlemedeki Kredilere İlişkin Bilgiler

Cari Dönem 31.12.2022

		Yakın İzlemedeki Krediler		
			Yeniden Yapılandırılanlar	
Nakdi Krediler	**Standart Nitelikli Krediler ve Diğer Alacaklar**	**Yeniden Yapılandırma Kapsamında Yer Almayanlar**	**Sözleşme Koşullarında Değişiklik**	**Yeniden Finansman**
Krediler (*)	118.299.799	1.177.498	382.172	713.273
İhracat Kredileri	24.216.793	5.932	-	-
İthalat Kredileri	68.120	-	-	-
İşletme Kredileri	77.531.136	1.070.680	382.172	713.273
Tüketici Kredileri	9.022.405	76.370	-	-
Kredi Kartları	103.556	301	-	-
Mali Kesime Verilen Krediler	470.115	-	-	-
Diğer (**)	6.887.674	24.215	-	-
Diğer Alacaklar	-	-	-	-
Kâr Payı Gelir Tahakkuk ve Reeskontlar	3.778.087	45.353	6.964	61.093
Toplam	**122.077.886**	**1.222.851**	**389.136**	**774.366**

Önceki Dönem 31.12.2021

		Yakın İzlemedeki Krediler		
			Yeniden Yapılandırılanlar	
Nakdi Krediler	**Standart Nitelikli Krediler ve Diğer Alacaklar**	**Yeniden Yapılandırma Kapsamında Yer Almayanlar**	**Sözleşme Koşullarında Değişiklik**	**Yeniden Finansman**
Krediler (*)	53.768.738	726.044	146.424	1.070.927
İhracat Kredileri	6.068.843	1.725	-	-
İthalat Kredileri	133.565	-	-	-
İşletme Kredileri	38.789.834	666.068	146.424	1.070.927
Tüketici Kredileri	5.250.103	48.224	-	-
Kredi Kartları	27.404	168	-	-
Mali Kesime Verilen Krediler	176.454	-	-	-
Diğer (**)	3.322.535	9.859	-	-
Diğer Alacaklar	-	-	-	-
Kâr Payı Gelir Tahakkuk ve Reeskontlar	1.082.699	52.153	22	42.569
Toplam	**54.851.437**	**778.197**	**146.446**	**1.113.496**

(*) İlgili tutarlar finansal kiralama alacaklarını içermemektedir.

(**) 31 Aralık 2022 itibarıyla ilgili bakiyenin 36.525 TL (31 Aralık 2021: 39.633 TL) tutarındaki kısmı müşâreke ortaklık finansmanı yöntemiyle kullandırılan fonlardan oluşmaktadır. Banka, 31 Aralık 2022 tarihi itibarıyla bu kapsamda finansal durum tablosunda taşıdığı bu sabit müşâreke finansman kredilerini Faizsiz Finans Muhasebe Standardı 4: Müşâreke Finansmanı "FFMS 4" Madde 2/3/1'e uygun olarak tarihi maliyeti üzerinden muhasebeleştirmiştir.

Ziraat Katılım Bankası A.Ş.

31 ARALIK 2022 TARİHİ İTİBARIYLA KONSOLİDE FİNANSAL TABLOLARA İLİŞKİN AÇIKLAMA VE DİPNOTLAR

(Tutarlar aksi belirtilmedikçe Bin Türk Lirası ("TL") olarak ifade edilmiştir.)

	Cari Dönem 31.12.2022		Önceki Dönem 31.12.2021	
Genel Karşılıklar	**Standart Nitelikli Krediler**	**Yakın İzlemedeki Krediler**	**Standart Nitelikli Krediler**	**Yakın İzlemedeki Krediler**
12 Aylık Beklenen Zarar Karşılığı	683.003	-	228.215	-
Kredi Riskinde Önemli Artış	-	438.587	-	168.969

	Cari Dönem 31.12.2022		Önceki Dönem 31.12.2021	
Ödeme Planının Uzatılmasına Yönelik Yapılan Değişiklik Sayısı	**Standart Nitelikli Krediler ve Diğer Alacaklar**	**Yakın İzlemedeki Krediler ve Diğer Alacaklar**	**Standart Nitelikli Krediler ve Diğer Alacaklar**	**Yakın İzlemedeki Krediler ve Diğer Alacaklar**
1 veya 2 Defa Uzatılanlar	619.977	1.095.445	294.941	1.217.351
3, 4 veya 5 Defa Uzatılanlar	-	-	-	-
5 Üzeri Uzatılanlar	-	-	-	-
Toplam	**619.977**	**1.095.445**	**294.941**	**1.217.351**

	Cari Dönem 31.12.2022		Önceki Dönem 31.12.2021	
Ödeme Planı Değişikliği ile Uzatılan Süre	**Standart Nitelikli Krediler ve Diğer Alacaklar**	**Yakın İzlemedeki Krediler ve Diğer Alacaklar**	**Standart Nitelikli Krediler ve Diğer Alacaklar**	**Yakın İzlemedeki Krediler ve Diğer Alacaklar**
0 - 6 Ay	10.092	183.452	31	28.422
6 Ay - 12 Ay	3.703	11.816	7.784	11.784
1 - 2 Yıl	196.105	729.732	173.766	591.041
2 - 5 Yıl	50.014	14.235	101.508	558.319
5 Yıl ve Üzeri	360.063	156.210	11.852	27.785
Toplam	**619.977**	**1.095.445**	**294.941**	**1.217.351**

Ziraat Katılım Bankası A.Ş.

31 ARALIK 2022 TARİHİ İTİBARIYLA KONSOLİDE FİNANSAL TABLOLARA İLİŞKİN AÇIKLAMA VE DİPNOTLAR

(Tutarlar aksi belirtilmedikçe Bin Türk Lirası ("TL") olarak ifade edilmiştir.)

c) Vade yapısına göre nakdi kredilerin dağılımı

Cari Dönem
31.12.2022

		Yakın İzlemedeki Krediler	
Nakdi Krediler	**Standart Nitelikli Krediler ve Diğer Alacaklar**	**Yeniden Yapılandırma Kapsamında Yer Almayanlar**	**Yeniden Yapılandırılanlar**
Kısa Vadeli Krediler	64.301.236	850.575	302.805
Orta ve Uzun Vadeli Krediler	53.998.563	326.923	79.367
Toplam	**118.299.799**	**1.177.498**	**382.172**

Önceki Dönem
31.12.2021

		Yakın İzlemedeki Krediler	
Nakdi Krediler	**Standart Nitelikli Krediler ve Diğer Alacaklar**	**Yeniden Yapılandırma Kapsamında Yer Almayanlar**	**Yeniden Yapılandırılanlar**
Kısa Vadeli Krediler	12.976.249	355.450	8.987
Orta ve Uzun Vadeli Krediler	40.792.489	370.594	1.208.364
Toplam	**53.768.738**	**726.044**	**1.217.351**

Ziraat Katılım Bankası A.Ş.

31 ARALIK 2022 TARİHİ İTİBARIYLA KONSOLİDE FİNANSAL TABLOLARA İLİŞKİN AÇIKLAMA VE DİPNOTLAR

(Tutarlar aksi belirtilmedikçe Bin Türk Lirası ("TL") olarak ifade edilmiştir.)

ç) Tüketici kredileri, bireysel kredi kartları, personel kredileri ve personel kredi kartlarına ilişkin bilgiler

Cari Dönem 31.12.2022	Kısa Vadeli	Orta ve Uzun Vadeli	Toplam
Tüketici Kredileri-TP	**29.231**	**8.971.697**	**9.000.928**
Konut Kredisi	4.682	7.945.631	7.950.313
Taşıt Kredisi	7.200	712.313	719.513
İhtiyaç Kredisi	17.349	313.753	331.102
Diğer	-	-	-
Tüketici Kredileri-Dövize Endeksli	-	-	-
Konut Kredisi	-	-	-
Taşıt Kredisi	-	-	-
İhtiyaç Kredisi	-	-	-
Diğer	-	-	-
Tüketici Kredileri-YP	-	-	-
Konut Kredisi	-	-	-
Taşıt Kredisi	-	-	-
İhtiyaç Kredisi	-	-	-
Diğer	-	-	-
Bireysel Kredi Kartları-TP	**101.677**	**42**	**101.719**
Taksitli	25.743	14	25.757
Taksitsiz	75.934	28	75.962
Bireysel Kredi Kartları-YP	-	-	-
Taksitli	-	-	-
Taksitsiz	-	-	-
Personel Kredileri-TP	**3.798**	**94.049**	**97.847**
Konut Kredisi	-	14.546	14.546
Taşıt Kredisi	-	3.128	3.128
İhtiyaç Kredisi	3.798	76.375	80.173
Diğer	-	-	-
Personel Kredileri-Dövize Endeksli	-	-	-
Konut Kredisi	-	-	-
Taşıt Kredisi	-	-	-
İhtiyaç Kredisi	-	-	-
Diğer	-	-	-
Personel Kredileri-YP	-	-	-
Konut Kredisi	-	-	-
Taşıt Kredisi	-	-	-
İhtiyaç Kredisi	-	-	-
Diğer	-	-	-
Personel Kredi Kartları-TP	**2.131**	**7**	**2.138**
Taksitli	701	-	701
Taksitsiz	1.430	7	1.437
Personel Kredi Kartları-YP	-	-	-
Taksitli	-	-	-
Taksitsiz	-	-	-
Kredili Mevduat Hesabı-TP (Gerçek Kişi)	-	-	-
Kredili Mevduat Hesabı-YP (Gerçek Kişi)	-	-	-
Toplam (*)	**136.837**	**9.065.795**	**9.202.632**

(*) 114.349 TL tutarındaki kâr payı reeskontu tabloya dâhil edilmemiştir.

Ziraat Katılım Bankası A.Ş.

31 ARALIK 2022 TARİHİ İTİBARIYLA KONSOLİDE FİNANSAL TABLOLARA İLİŞKİN AÇIKLAMA VE DİPNOTLAR

(Tutarlar aksi belirtilmedikçe Bin Türk Lirası ("TL") olarak ifade edilmiştir.)

Önceki Dönem 31.12.2021	Kısa Vadeli	Orta ve Uzun Vadeli	Toplam
Tüketici Kredileri-TP	**12.812**	**5.275.390**	**5.288.202**
Konut Kredisi	2.438	4.908.801	4.911.239
Taşıt Kredisi	2.146	142.921	145.067
İhtiyaç Kredisi	8.228	223.668	231.896
Diğer	-	-	-
Tüketici Kredileri-Dövize Endeksli	-	-	-
Konut Kredisi	-	-	-
Taşıt Kredisi	-	-	-
İhtiyaç Kredisi	-	-	-
Diğer	-	-	-
Tüketici Kredileri-YP	-	-	-
Konut Kredisi	-	-	-
Taşıt Kredisi	-	-	-
İhtiyaç Kredisi	-	-	-
Diğer	-	-	-
Bireysel Kredi Kartları-TP	**25.620**	**44**	**25.664**
Taksitli	7.247	35	7.282
Taksitsiz	18.373	9	18.382
Bireysel Kredi Kartları-YP	-	-	-
Taksitli	-	-	-
Taksitsiz	-	-	-
Personel Kredileri-TP	**157**	**9.968**	**10.125**
Konut Kredisi	-	2.698	2.698
Taşıt Kredisi	-	128	128
İhtiyaç Kredisi	157	7.142	7.299
Diğer	-	-	-
Personel Kredileri-Dövize Endeksli	-	-	-
Konut Kredisi	-	-	-
Taşıt Kredisi	-	-	-
İhtiyaç Kredisi	-	-	-
Diğer	-	-	-
Personel Kredileri-YP	-	-	-
Konut Kredisi	-	-	-
Taşıt Kredisi	-	-	-
İhtiyaç Kredisi	-	-	-
Diğer	-	-	-
Personel Kredi Kartları-TP	**1.901**	**7**	**1.908**
Taksitli	353	1	354
Taksitsiz	1.548	6	1.554
Personel Kredi Kartları-YP	-	-	-
Taksitli	-	-	-
Taksitsiz	-	-	-
Kredili Mevduat Hesabı-TP (Gerçek Kişi)	-	-	-
Kredili Mevduat Hesabı-YP (Gerçek Kişi)	-	-	-
Toplam (*)	**40.490**	**5.285.409**	**5.325.899**

(*) 76.119 TL tutarındaki kâr payı reeskontu tabloya dâhil edilmemiştir.

Ziraat Katılım Bankası A.Ş.

31 ARALIK 2022 TARİHİ İTİBARIYLA KONSOLİDE FİNANSAL TABLOLARA İLİŞKİN AÇIKLAMA VE DİPNOTLAR

(Tutarlar aksi belirtilmedikçe Bin Türk Lirası ("TL") olarak ifade edilmiştir.)

d) Taksitli ticari krediler ve kurumsal kredi kartlarına ilişkin bilgiler

Cari Dönem 31.12.2022	Kısa Vadeli	Orta ve Uzun Vadeli	Toplam
Taksitli Ticari Krediler-TP	**1.262.469**	**1.102.386**	**2.364.855**
İşyeri Kredileri	1.831	36.212	38.043
Taşıt Kredileri	1.260.638	1.066.174	2.326.812
İhtiyaç Kredileri	-	-	-
Diğer	-	-	-
Taksitli Ticari Krediler-Dövize Endeksli	-	-	-
İşyeri Kredileri	-	-	-
Taşıt Kredileri	-	-	-
İhtiyaç Kredileri	-	-	-
Diğer	-	-	-
Taksitli Ticari Krediler-YP	**1.132**	**59.218**	**60.350**
İşyeri Kredileri	-	-	-
Taşıt Kredileri	1.132	59.218	60.350
İhtiyaç Kredileri	-	-	-
Diğer	-	-	-
Kurumsal Kredi Kartları-TP	-	-	-
Taksitli	-	-	-
Taksitsiz	-	-	-
Kurumsal Kredi Kartları-YP	-	-	-
Taksitli	-	-	-
Taksitsiz	-	-	-
Kredili Mevduat Hesabı-TP (Tüzel Kişi)	-	-	-
Kredili Mevduat Hesabı-YP (Tüzel Kişi)	-	-	-
Toplam	**1.263.601**	**1.161.604**	**2.425.205**

Ziraat Katılım Bankası A.Ş.

31 ARALIK 2022 TARİHİ İTİBARIYLA KONSOLİDE FİNANSAL TABLOLARA İLİŞKİN AÇIKLAMA VE DİPNOTLAR

(Tutarlar aksi belirtilmedikçe Bin Türk Lirası ("TL") olarak ifade edilmiştir.)

Önceki Dönem 31.12.2021	Kısa Vadeli	Orta ve Uzun Vadeli	Toplam
Taksitli Ticari Krediler-TP	**122.846**	**829.455**	**952.301**
İşyeri Kredileri	-	35.282	35.282
Taşıt Kredileri	122.846	794.173	917.019
İhtiyaç Kredileri	-	-	-
Diğer	-	-	-
Taksitli Ticari Krediler-Dövize Endeksli	**-**	**20**	**20**
İşyeri Kredileri	-	-	-
Taşıt Kredileri	-	20	20
İhtiyaç Kredileri	-	-	-
Diğer	-	-	-
Taksitli Ticari Krediler-YP	**-**	**44.336**	**44.336**
İşyeri Kredileri	-	-	-
Taşıt Kredileri	-	44.336	44.336
İhtiyaç Kredileri	-	-	-
Diğer	-	-	-
Kurumsal Kredi Kartları-TP	-	-	-
Taksitli	-	-	-
Taksitsiz	-	-	-
Kurumsal Kredi Kartları-YP	-	-	-
Taksitli	-	-	-
Taksitsiz	-	-	-
Kredili Mevduat Hesabı-TP (Tüzel Kişi)	-	-	-
Kredili Mevduat Hesabı-YP (Tüzel Kişi)	-	-	-
Toplam	**122.846**	**873.811**	**996.657**

e) Kredilerin kullanıcılara göre dağılımı:

	Cari Dönem 31.12.2022	Önceki Dönem 31.12.2021
Kamu	10.034.189	1.858.537
Özel	110.538.553	53.853.596
Kâr Payı Gelir Tahakkuk ve Reeskontları	3.891.497	1.177.443
Toplam (*)	**124.464.239**	**56.889.576**

(*) Finansal kiralama alacakları ve donuk alacaklar dâhil edilmemiştir.

f) Yurtiçi ve yurtdışı kredilerin dağılımı

	Cari Dönem 31.12.2022	Önceki Dönem 31.12.2021
Yurtiçi Krediler	119.721.638	54.953.912
Yurtdışı Krediler	851.104	758.221
Kâr Payı Gelir Tahakkuk ve Reeskontları	3.891.497	1.177.443
Toplam (*)	**124.464.239**	**56.889.576**

(*) Finansal kiralama alacakları ve donuk alacaklar dâhil edilmemiştir.

Ziraat Katılım Bankası A.Ş.

31 ARALIK 2022 TARİHİ İTİBARIYLA KONSOLİDE FİNANSAL TABLOLARA İLİŞKİN AÇIKLAMA VE DİPNOTLAR

(Tutarlar aksi belirtilmedikçe Bin Türk Lirası ("TL") olarak ifade edilmiştir.)

g) Bağlı ortaklık ve iştiraklere verilen krediler

31 Aralık 2022 tarihi itibarıyla Bağlı ortaklık ve iştiraklere verilen kredi bulunmamaktadır (31 Aralık 2021: Bulunmamaktadır).

ğ) Kredilere İlişkin Olarak Ayrılan Beklenen Zarar Karşılıkları (Üçüncü Aşama)

	Cari Dönem 31.12.2022	Önceki Dönem 31.12.2021
Tahsil İmkânı Sınırlı Krediler ve Diğer Alacaklar İçin Ayrılanlar	6.432	16.240
Tahsili Şüpheli Krediler ve Diğer Alacaklar İçin Ayrılanlar	94.372	252.060
Zarar Niteliğindeki Krediler ve Diğer Alacaklar İçin Ayrılanlar	1.494.642	1.069.412
Toplam	**1.595.446**	**1.337.712**

h) Kiralama işlemlerinden alacaklara ilişkin bilgiler

h.1) Finansal kiralamaya yapılan yatırımların kalan vadelerine göre gösterimi

	Cari Dönem 31.12.2022		Önceki Dönem 31.12.2021	
	Brüt	Net	Brüt	Net
1 Yıldan Az	189.351	179.909	449.965	431.939
1-5 Yıl Arası	16.491.827	14.005.363	8.174.378	7.132.872
5 Yıldan Fazla	8.160.207	7.050.052	2.363.504	1.981.453
Toplam	**24.841.385**	**21.235.324**	**10.987.847**	**9.546.264**

h.2) Finansal Kiralamaya Yapılan Net Yatırımlara İlişkin Bilgiler

	Cari Dönem 31.12.2022	Önceki Dönem 31.12.2021
Brüt Finansal Kiralama Alacağı	24.841.385	10.987.847
Finansal Kiralamadan Kazanılmamış Finansal Gelirler (-)	(3.606.061)	(1.441.583)
İptal Edilen Kiralama Tutarları	-	-
Toplam	**21.235.324**	**9.546.264**

ı) Donuk alacaklara ilişkin bilgiler (net)

ı.1) Donuk alacaklardan Bankaca yeniden yapılandırılan ya da yeni bir itfa planına bağlanan krediler ve diğer alacaklara ilişkin bilgiler

31 Aralık 2022 tarihi itibarıyla Banka'nın donuk alacaklardan banka tarafından yeniden yapılandırılan ya da yeni bir itfa planına bağlanan krediler ve diğer alacaklarının toplamı 167.624 TL'dir (31 Aralık 2021: 157.499 TL).

Ziraat Katılım Bankası A.Ş.

31 ARALIK 2022 TARİHİ İTİBARIYLA KONSOLİDE FİNANSAL TABLOLARA İLİŞKİN AÇIKLAMA VE DİPNOTLAR

(Tutarlar aksi belirtilmedikçe Bin Türk Lirası ("TL") olarak ifade edilmiştir.)

I.2) Toplam donuk alacak hareketlerine ilişkin bilgiler

Cari Dönem 31.12.2022	III. Grup: Tahsil İmkânı Sınırlı Krediler ve Diğer Alacaklar	IV. Grup: Tahsili Şüpheli Krediler ve Diğer Alacaklar	V. Grup: Zarar Niteliğindeki Kredi ve Diğer Alacaklar
Önceki Dönem Sonu Bakiyesi	**41.467**	**391.196**	**1.266.313**
Dönem İçinde İntikal (+)	283.521	26.482	311.004
Diğer Donuk Alacak Hesaplarından Giriş (+)	-	263.830	464.576
Diğer Donuk Alacak Hesaplarına Çıkış (-)	263.830	464.576	-
Dönem İçinde Tahsilat (-)(*)	37.824	38.627	348.775
Satılan (**) (-)	-	-	19.016
Kurumsal ve Ticari Krediler	-	-	19.016
Bireysel Krediler	-	-	-
Kredi Kartları	-	-	-
Diğer	-	-	-
Dönem Sonu Bakiyesi	**23.334**	**178.305**	**1.674.102**
Beklenen Zarar Karşılığı (3. Aşama) (-)	6.432	94.372	1.494.642
Bilançodaki Net Bakiyesi	**16.902**	**83.933**	**179.460**

(*) 45.171 TL tutarındaki birinci ve ikinci grup kredilere aktarımları da içermektedir.

(**) Banka'nın donuk alacaklar hesaplarında izlenirken alacağın devri sözleşmelerine istinaden temlik edilerek finansal tablolarından çıkarılmış olan tutarıdır.

Önceki Dönem 31.12.2021	III. Grup: Tahsil İmkânı Sınırlı Krediler ve Diğer Alacaklar	IV. Grup: Tahsili Şüpheli Krediler ve Diğer Alacaklar	V. Grup: Zarar Niteliğindeki Kredi ve Diğer Alacaklar
Önceki Dönem Sonu Bakiyesi	**203.447**	**172.400**	**805.211**
Dönem İçinde İntikal (+)	566.363	73.959	290.792
Diğer Donuk Alacak Hesaplarından Giriş (+)	-	483.623	320.417
Diğer Donuk Alacak Hesaplarına Çıkış (-)	483.623	320.417	-
Dönem İçinde Tahsilat (-)(*)	244.720	18.369	150.107
Satılan (-)	-	-	-
Kurumsal ve Ticari Krediler	-	-	-
Bireysel Krediler	-	-	-
Kredi Kartları	-	-	-
Diğer	-	-	-
Dönem Sonu Bakiyesi	**41.467**	**391.196**	**1.266.313**
Beklenen Zarar Karşılığı (3. Aşama) (-)	16.240	252.060	1.069.412
Bilançodaki Net Bakiyesi	**25.227**	**139.136**	**196.901**

(*) 42.558 TL tutarındaki birinci ve ikinci grup kredilere aktarımları da içermektedir.

Ziraat Katılım Bankası A.Ş.

31 ARALIK 2022 TARİHİ İTİBARIYLA KONSOLİDE FİNANSAL TABLOLARA İLİŞKİN AÇIKLAMA VE DİPNOTLAR

(Tutarlar aksi belirtilmedikçe Bin Türk Lirası ("TL") olarak ifade edilmiştir.)

ı.3) Yabancı para olarak kullandırılan kredilerden kaynaklanan donuk alacaklara ilişkin bilgiler

Cari Dönem 31.12.2022	III. Grup Tahsil İmkânı Sınırlı Krediler İçin Ayrılanlar	IV. Grup Tahsili Şüpheli Krediler İçin Ayrılanlar	V. Grup Zarar Niteliğindeki Krediler İçin Ayrılanlar
Dönem Sonu Bakiyesi	**-**	**-**	**316.515**
Beklenen Zarar Karşılığı (3. Aşama) (-)	-	-	302.296
Bilançodaki Net Bakiyesi	**-**	**-**	**14.219**

Önceki Dönem 31.12.2021	III. Grup Tahsil İmkânı Sınırlı Krediler İçin Ayrılanlar	IV. Grup Tahsili Şüpheli Krediler İçin Ayrılanlar	V. Grup Zarar Niteliğindeki Krediler İçin Ayrılanlar
Dönem Sonu Bakiyesi	**-**	**14.502**	**415.568**
Beklenen Zarar Karşılığı (3. Aşama) (-)	-	8.142	358.580
Bilançodaki Net Bakiyesi	**-**	**6.360**	**56.988**

i) Donuk alacakların kullanıcı gruplarına göre brüt ve net tutarlarının gösterimi

	III. Grup: Tahsil İmkânı Sınırlı Krediler ve Diğer Alacaklar	IV. Grup: Tahsili Şüpheli Krediler ve Diğer Alacaklar	V. Grup: Zarar Niteliğindeki Krediler ve Diğer Alacaklar
Cari Dönem (Net)	**16.902**	**83.933**	**179.460**
Gerçek ve Tüzel Kişilere Kullandırılan Krediler (Brüt)	23.334	178.305	1.674.102
Karşılık Tutarı (-)	6.432	94.372	1.494.642
Gerçek ve Tüzel Kişilere Kullandırılan Krediler (Net)	16.902	83.933	179.460
Bankalar (Brüt)	-	-	-
Karşılık Tutarı (-)	-	-	-
Bankalar (Net)	-	-	-
Diğer Kredi ve Alacaklar (Brüt)	-	-	-
Karşılık Tutarı (-)	-	-	-
Diğer Kredi ve Alacaklar (Net)	-	-	-
Önceki Dönem (Net)	**25.227**	**139.136**	**196.901**
Gerçek ve Tüzel Kişilere Kullandırılan Krediler (Brüt)	41.467	391.196	1.266.313
Karşılık Tutarı (-)	16.240	252.060	1.069.412
Gerçek ve Tüzel Kişilere Kullandırılan Krediler (Net)	25.227	139.136	196.901
Bankalar (Brüt)	**-**	**-**	**-**
Karşılık Tutarı (-)	**-**	**-**	**-**
Bankalar (Net)	**-**	**-**	**-**
Diğer Kredi ve Alacaklar (Brüt)	**-**	**-**	**-**
Karşılık Tutarı (-)	**-**	**-**	**-**
Diğer Kredi ve Alacaklar (Net)	-	**-**	-

Ziraat Katılım Bankası A.Ş.

31 ARALIK 2022 TARİHİ İTİBARIYLA KONSOLİDE FİNANSAL TABLOLARA İLİŞKİN AÇIKLAMA VE DİPNOTLAR

(Tutarlar aksi belirtilmedikçe Bin Türk Lirası ("TL") olarak ifade edilmiştir.)

TFRS 9'a göre beklenen kredi zararı ayıran bankalarca donuk alacaklar için hesaplanan kâr payı tahakkukları, reeskontları ve değerleme farkları ile bunların karşılıklarına ilişkin bilgiler:

	III. Grup: Tahsil İmkânı Sınırlı Krediler	IV. Grup: Tahsili Şüpheli Krediler	V. Grup: Zarar Niteliğindeki Krediler
Cari Dönem (Net)	**1.108**	**8.692**	**26.287**
Kâr Payı Tahakkuk ve Reeskontları ile Değerleme Farkları	1.592	18.930	234.022
Karşılık Tutarı (-)	484	10.238	207.735
Önceki Dönem (Net)	**1.187**	**10.960**	**32.372**
Kâr Payı Tahakkuk ve Reeskontları ile Değerleme Farkları	2.009	26.474	192.499
Karşılık Tutarı (-)	822	15.514	160.127

TFRS 9'a göre karşılık değişimleri

	Cari Dönem 31.12.2022			
	1. Aşama	2. Aşama	3. Aşama	Toplam
Dönem Başı Bakiye	**228.215**	**168.969**	**1.337.712**	**1.734.896**
Dönem İçi İlave	485.668	317.304	424.277	1.227.249
Dönem İçi Çıkanlar (-)	(34.775)	(43.055)	(140.365)	-218.195
Satılan (-)	-	-	-	-
Aktiften Silinen (-)	-	-	(19.016)	(19.016)
1. Aşamaya Transfer	5.922	(5.922)	-	-
2. Aşamaya Transfer	(1.908)	3.168	(1.260)	-
3. Aşamaya Transfer	(119)	(1.877)	1.996	-
Dönem Sonu Bakiye	**683.003**	**438.587**	**1.595.446**	**2.717.036**

	Önceki Dönem 31.12.2021			
	1. Aşama	2. Aşama	3. Aşama	Toplam
Dönem Başı Bakiye	**128.318**	**236.065**	**788.843**	**1.153.226**
Dönem İçi İlave	140.975	107.509	541.460	789.944
Dönem İçi Çıkanlar (-)	(33.896)	(87.199)	(87.179)	(208.274)
Satılan (-)	-	-	-	-
Aktiften Silinen (-)	-	-	-	-
1. Aşamaya Transfer	548	(539)	(9)	-
2. Aşamaya Transfer	(6.923)	7.084	(161)	-
3. Aşamaya Transfer	(807)	(93.951)	94.758	-
Dönem Sonu Bakiye	**228.215**	**168.969**	**1.337.712**	**1.734.896**

Ziraat Katılım Bankası A.Ş.

31 ARALIK 2022 TARİHİ İTİBARIYLA KONSOLİDE FİNANSAL TABLOLARA İLİŞKİN AÇIKLAMA VE DİPNOTLAR

(Tutarlar aksi belirtilmedikçe Bin Türk Lirası ("TL") olarak ifade edilmiştir.)

TFRS 9'a göre nakdi kredi değişimleri

	Cari Dönem 31.12.2022			
	1. Aşama	**2. Aşama**	**3. Aşama**	**Toplam**
Dönem Başı Bakiye	**64.138.232**	**2.297.608**	**1.698.976**	**68.134.816**
Dönem İçi İlave	92.459.463	670.448	302.147	93.432.058
Dönem İçi Çıkanlar (-)	(13.464.181)	(311.245)	(197.128)	-13.972.554
Satılan (-)	-	-	-	-
Aktiften Silinen (-)	-	-	(19.016)	(19.016)
1. Aşamaya Transfer	595.057	(595.057)	-	-
2. Aşamaya Transfer	(591.586)	603.326	(11.740)	-
3. Aşamaya Transfer	(44.615)	(57.887)	102.502	-
Dönem Sonu Bakiye	**143.092.370**	**2.607.193**	**1.875.741**	**147.575.304**

(*) 21.014.484 TL'lik birinci aşamada ve 220.840 TL lik ikinci aşamada kiralama alacaklarını içermektedir.

	Önceki Dönem 31.12.2021			
	1. Aşama	**2. Aşama**	**3. Aşama**	**Toplam**
Dönem Başı Bakiye	**40.426.874**	**1.751.704**	**1.181.058**	**43.359.636**
Dönem İçi İlave	33.320.802	351.643	388.703	34.061.148
Dönem İçi Çıkanlar (-)	(8.813.386)	(78.268)	(245.152)	(9.136.806)
Satılan (-)	-	-	-	-
Aktiften Silinen (-)	-	-	-	-
1. Aşamaya Transfer	159.267	(155.657)	(3.610)	-
2. Aşamaya Transfer	(878.056)	893.328	(15.272)	-
3. Aşamaya Transfer	(77.269)	(465.142)	542.411	-
Dönem Sonu Bakiye	**64.138.232**	**2.297.608**	**1.698.976**	**68.134.816**

(*) 9.286.795 TL'lik birinci aşamada ve 259.469 TL lik ikinci aşamada kiralama alacaklarını içermektedir.

j) Zarar niteliğindeki krediler ve diğer alacakların tasfiye politikasına ilişkin açıklama

Banka tarafından kredi işlemlerinden kaynaklanan alacakların tahsili amacıyla başlatılacak icra takiplerinde, borçlu ve borçla ilgililerin malvarlıkları ile Banka alacaklarının teminatını teşkil eden maddi teminatların paraya çevrilmesi süreci işlemekte olup, Banka, alacaklarının idari yollardan da tahsil ve tasfiyesini yürütmektedir.

k) Aktiften silme politikasına ilişkin açıklama

Banka, borçlu ve/veya borçla ilgili olan kişilerin ölmüş olması ve mirasçıların mirası yasal süresi içinde reddetmiş bulunmaları, alacağın tahsilinin hukuken ve/veya fiilen olanaksız hale gelmesi, söz konusu alacakla ilgili olarak personel hakkında verilmiş mali mesuliyet kararının bulunmaması hallerinde alacaklarını kayıtlardan terkin edebilmektedir.

Ziraat Katılım Bankası A.Ş.

31 ARALIK 2022 TARİHİ İTİBARIYLA KONSOLİDE FİNANSAL TABLOLARA İLİŞKİN AÇIKLAMA VE DİPNOTLAR

(Tutarlar aksi belirtilmedikçe Bin Türk Lirası ("TL") olarak ifade edilmiştir.)

7. İtfa Edilmiş Maliyeti Üzerinden Değerlenen Diğer Finansal Varlıklar

a) İtfa edilmiş maliyeti üzerinden değerlenen devlet borçlanma senetlerine ilişkin bilgiler

	Cari Dönem 31.12.2022	Önceki Dönem 31.12.2021
Borçlanma Senetleri	5.323.943	1.327.957
Borsada İşlem Görenler	-	-
Borsada İşlem Görmeyenler	5.323.943	1.327.957
Değer Azalma Karşılığı (-)	-	-
Toplam	**5.323.943**	**1.327.957**

b) İtfa edilmiş maliyeti üzerinden değerlenen diğer finansal varlıklara ilişkin bilgiler

Bulunmamaktadır (31 Aralık 2021: Bulunmamaktadır).

c) İtfa edilmiş maliyeti üzerinden değerlenen devlet borçlanma senetlerinin yıl içindeki hareketleri

31 Aralık 2022 tarihi itibarıyla Banka'nın itfa edilmiş maliyeti ile ölçülen devlet borçlanma senetleri 5.323.943 TL'dir (31 Aralık 2021: 1.327.957 TL).

	Cari Dönem 31.12.2022	Önceki Dönem 31.12.2021
Dönem Başındaki Değer	1.327.957	779.437
Parasal Varlıklarda Meydana Gelen Kur Farkları	264.482	396.879
Yıl İçindeki Alımlar (*)	3.731.504	151.641
Satış ve İtfa Yoluyla Elden Çıkarılanlar	-	-
Değer Azalışı Karşılığı (-)	-	-
Dönem Sonu Toplamı	**5.323.943**	**1.327.957**

(*) Reeskontlar "Yıl İçindeki Alımlar" satırında gösterilmiştir.

8. Satış amaçlı elde tutulan ve durdurulan faaliyetlere ilişkin duran varlıklar hakkında açıklama

31 Aralık 2022 tarihi itibarıyla Banka'nın satış amaçlı elde tutulan varlığı 274.644 TL'dir (31 Aralık 2021: 307.881 TL).

	Cari Dönem 31.12.2022	Önceki Dönem 31.12.2021
Dönem Başı Net Defter Değeri	307.881	75.240
Dönem İçi Değişimler (Net)	(33.237)	232.641
Amortisman Bedeli	-	-
Değer Azalış Karşılığı	-	-
Dönem Sonu Net Defter Değeri (*)	**274.644**	**307.881**

(*) Banka'nın satış amaçlı elde tutulan varlıklarının 211.940 TL'si (31 Aralık 2021: 247.112 TL) üzerinde vefa hakkı bulunmaktadır.

31 Aralık 2022 tarihi itibarıyla Banka'nın durdurulan faaliyetleri bulunmamaktadır (31 Aralık 2021: Bulunmamaktadır).

9. Ortaklık Yatırımları

a) İştiraklere ilişkin bilgiler (net)

Bulunmamaktadır (31 Aralık 2021: Bulunmamaktadır).

Ziraat Katılım Bankası A.Ş.

31 ARALIK 2022 TARİHİ İTİBARIYLA KONSOLİDE FİNANSAL TABLOLARA İLİŞKİN AÇIKLAMA VE DİPNOTLAR

(Tutarlar aksi belirtilmedikçe Bin Türk Lirası ("TL") olarak ifade edilmiştir.)

b) Bağlı ortaklıklara ilişkin bilgiler (net)

b.1) Konsolide edilmeyen bağlı ortaklıklara ilişkin bilgiler

Ziraat Katılım Varlık Kiralama A.Ş. ("Şirket"), tamamı Ziraat Katılım Bankası Anonim Şirketi tarafından ödenmiş 50.000 TL sermayesi ile Bankacılık Düzenleme ve Denetleme Kurulu ve Sermaye Piyasaları Kurulundan alınan izinle 22 Ocak 2016 tarihinde, Sermaye Piyasası Kurulu ("SPK")'nun 7 Haziran 2013 tarihli ve 28760 sayılı Resmi Gazete'de yayınlanan Kira Sertifikaları Tebliği (III-61.1) çerçevesinde münhasıran kira sertifikası ihraç etmek amacıyla kurulmuştur.

ZKB Varlık Kiralama A.Ş. ("Şirket"), tamamı Ziraat Katılım Bankası Anonim Şirketi tarafından ödenmiş 50.000 TL sermayesi ile Bankacılık Düzenleme ve Denetleme Kurulu ve Sermaye Piyasaları Kurulundan alınan izinle 8 Eylül 2017 tarihinde, Sermaye Piyasası Kurulu ("SPK")'nun 7 Haziran 2013 tarihli ve 28760 sayılı Resmi Gazete'de yayınlanan Kira Sertifikaları Tebliği (III-61.1) çerçevesinde münhasıran kira sertifikası ihraç etmek amacıyla kurulmuştur.

	Unvanı	Adres (Şehir/ Ülke)	Banka'nın Pay Oranı- Farklıysa Oy Oranı (%)	Banka Risk Grubu Pay Oranı (%)
1	Ziraat Katılım Varlık Kiralama A.Ş.	İstanbul / TÜRKİYE	100	100
2	ZKB Varlık Kiralama A.Ş.	İstanbul / TÜRKİYE	100	100

	Aktif Toplamı	Özkaynak	Sabit Varlık Toplamı	Kâr Payı Gelirleri	Menkul Değer Gelirleri	Cari Dönem Kâr/Zararı	Önceki Dönem Kâr/ Zararı	Gerçeğe Uygun Değeri	İhtiyaç Duyulan Özkaynak Tutarı
1 (*)	5.381.310	398	-	851.603	-	55	176	-	-
2 (*)	128	117	-	142	-	30	4	-	-

(*) 31 Aralık 2022 bağımsız denetimden geçmiş finansal tablolar kullanılmıştır.

	Cari Dönem 31.12.2022	Önceki Dönem 31.12.2021
Dönem Başı Değeri	**430**	**250**
Dönem İçi Hareketler	**53**	**180**
Alışlar	-	-
Bedelsiz Edinilen Hisse Senetleri	-	-
Cari Yıl Payından Alınan Kâr	53	180
Satılmaya Hazır Finansal Varlıklara Transferler	-	-
Satışlar	-	-
Yeniden Değerleme Artışı	-	-
Değer Azalma Karşılıkları (-)	-	-
Dönem Sonu Değeri	**483**	**430**
Sermaye Taahhütleri	-	-
Dönem Sonu Sermaye Katılma Payı (%)	**%100**	**%100**

Ziraat Katılım Bankası A.Ş.

31 ARALIK 2022 TARİHİ İTİBARIYLA KONSOLİDE FİNANSAL TABLOLARA İLİŞKİN AÇIKLAMA VE DİPNOTLAR

(Tutarlar aksi belirtilmedikçe Bin Türk Lirası ("TL") olarak ifade edilmiştir.)

b.2) Konsolide edilmeyen mali bağlı ortaklıklara ilişkin sektör bilgileri ve bunlara ilişkin kayıtlı tutarlar

	Cari Dönem 31.12.2022	Önceki Dönem 31.12.2021
Bankalar	-	-
Sigorta Şirketleri	-	-
Faktoring Şirketleri	-	-
Leasing Şirketleri	-	-
Finansman Şirketleri	-	-
Diğer Mali İştirakler	100	100

b.3) Borsaya kote konsolide edilen bağlı ortaklıklar

Bulunmamaktadır (31 Aralık 2021: Bulunmamaktadır).

c) Birlikte kontrol edilen ortaklıklara (iş ortaklıkları) ilişkin bilgiler

Bulunmamaktadır (31 Aralık 2021: Bulunmamaktadır).

10. Maddi duran varlıklara ilişkin açıklamalar

	Gayrimenkul	Kullanım Hakkı Olan Gayrimenkul	Menkul	Kullanım Hakkı Olan Menkul	Faaliyet Kiralaması Geliştirme Maliyetleri	Diğer MDV	Toplam
Önceki Dönem Sonu:							
Maliyet	-	222.021	145.213	34.930	72.612	-	474.776
Birikmiş Amortisman (-)	-	69.971	53.111	11.154	38.621	-	172.857
Net Defter Değeri	**-**	**152.050**	**92.102**	**23.776**	**33.991**	**-**	**301.919**
Cari Dönem Sonu:							
Dönem Başı Net Defter Değeri	-	152.050	92.102	23.776	33.991	-	301.919
Dönem İçi Değişimler (Net)	-	125.994	99.424	3.422	64.183	-	293.023
Maliyet	-	171.633	128.163	14.692	80.169	-	394.657
Amortisman Bedeli (Net) (-)	-	45.639	28.739	11.270	15.986	-	101.634
Değer Düşüş Karşılığı (-)	-	-	-	-	-	-	-
Y. Dışı İşt. Kayn. Net Kur Farkları (-)	-	-	-	-	-	-	-
Dönem Sonu Maliyet	-	393.654	273.376	49.622	152.781	-	869.433
Dönem Sonu Birikmiş Amortisman (-)	-	115.610	81.850	22.424	54.607	-	274.491
Değer Düşüş Karşılığı (-)	-	-	-	-	-	-	-
Kapanış Net Defter Değeri	**-**	**278.044**	**191.526**	**27.198**	**98.174**	**-**	**594.942**

Cari dönemde kaydedilmiş veya iptal edilmiş olan ve her biri veya bazıları finansal tabloların bütünü açısından önemli olmamakla birlikte toplamı finansal tabloların bütünü açısından önemli olan değer düşüklükleri için ilgili varlık grupları itibarıyla ayrılan veya iptal edilen değer azalışı tutarları ile bunlara neden olan olay ve şartlar: Bulunmamaktadır.

Maddi duran varlıklar üzerindeki rehin, ipotek ve varsa diğer kısıtlamalar, maddi duran varlıklar için inşaat sırasında yapılan harcamaların tutarı, maddi duran varlık alımı için verilen taahhütler: Bulunmamaktadır.

Ziraat Katılım Bankası A.Ş.

31 ARALIK 2022 TARİHİ İTİBARIYLA KONSOLİDE FİNANSAL TABLOLARA İLİŞKİN AÇIKLAMA VE DİPNOTLAR

(Tutarlar aksi belirtilmedikçe Bin Türk Lirası ("TL") olarak ifade edilmiştir.)

11. Maddi olmayan duran varlıklara ilişkin açıklamalar:

	Cari Dönem 31.12.2022			Önceki Dönem 31.12.2021		
	Defter Değeri	Birikmiş Amortismanı	Net Değeri	Defter Değeri	Birikmiş Amortismanı	Net Değeri
Özel Maliyet Bedelleri	-	-	-	-	-	-
İlk Tesis Taazzuv Giderleri	-	-	-	-	-	-
Şerefiye	-	-	-	-	-	-
Gayrimaddi Haklar	426.161	83.707	342.454	280.415	56.576	223.839
Toplam	**426.161**	**83.707**	**342.454**	**280.415**	**56.576**	**223.839**

a) Finansal tabloların bütünü açısından önem arz eden bir maddi olmayan duran varlık bulunması durumunda, bunun defter değeri, tanımı ve kalan amortisman süresi: Bulunmamaktadır.

b) Varsa devlet teşvikleri kapsamında edinilen ve ilk muhasebeleştirmede gerçeğe uygun değeri ile kaydedilmiş olan maddi olmayan duran varlıklara ilişkin bilgi: Bulunmamaktadır.

c) Devlet teşvikleri kapsamında edinilen ve ilk muhasebeleştirmede gerçeğe uygun değeri ile kaydedilmiş olan maddi olmayan duran varlıkların ilk kayıt tarihinden sonraki değerlemelerinin hangi yönteme göre yapıldığı: Bulunmamaktadır.

ç) Kullanımında herhangi bir kısıtlama bulunan veya rehnedilen maddi olmayan duran varlıkların defter değeri: Bulunmamaktadır.

d) Maddi olmayan duran varlık edinimi için verilmiş olan taahhütlerin tutarı: Bulunmamaktadır.

e) Yeniden değerleme yapılan varlık türü bazında maddi olmayan duran varlıklar: Bulunmamaktadır.

f) Varsa dönem içinde gider kaydedilen araştırma geliştirme giderlerinin toplam tutarı: Bulunmamaktadır.

g) Finansal tabloları konsolide edilen ortaklıklardan dolayı ortaya çıkan pozitif veya negatif konsolidasyon şerefiyesi: Konsolide olmayan ekli finansal tablolar açısından geçerli değildir.

h) Şerefiyeye ilişkin bilgiler: Bulunmamaktadır.

12. Yatırım amaçlı gayrimenkullere ilişkin açıklamalar:

31 Aralık 2022 tarihi itibarıyla Banka'nın yatırım amaçlı gayrimenkulü bulunmamaktadır (31 Aralık 2021: Bulunmamaktadır).

Ziraat Katılım Bankası A.Ş.

31 ARALIK 2022 TARİHİ İTİBARIYLA KONSOLİDE FİNANSAL TABLOLARA İLİŞKİN AÇIKLAMA VE DİPNOTLAR

(Tutarlar aksi belirtilmedikçe Bin Türk Lirası ("TL") olarak ifade edilmiştir.)

13. Ertelenmiş vergi varlığına ilişkin açıklamalar:

Banka'nın 993.620 TL (31 Aralık 2021: 183.007 TL) tutarındaki ertelenmiş vergi borcu ile 1.781.640 TL (31 Aralık 2021: 484.336 TL) tutarındaki ertelenmiş vergi varlığı netleştirilmek suretiyle finansal tablolarda 788.020 TL ertelenmiş vergi varlığı bulunmaktadır (31 Aralık 2021: 301.329 TL, ertelenmiş vergi varlığı).

	Cari Dönem 31.12.2022	Önceki Dönem 31.12.2021
Ertelenmiş Vergi Aktifi	1.781.640	484.336
Ertelenmiş Vergi Pasifi	993.620	183.007
Net Ertelenmiş Vergi Aktifi	788.020	301.329
Net Ertelenmiş Vergi Geliri	1.287.901	202.259

	Cari Dönem 31.12.2022	Önceki Dönem 31.12.2021
Kıdem Tazminatı	42.460	13.165
Kısa Vadeli Çalışan Hakları	121.752	47.721
Finansal Varlıkların Değerlemesi	(968.522)	57.375
Diğer	1.592.330	183.068
Net Ertelenmiş Vergi Varlığı	**788.020**	**301.329**

14. Diğer aktiflere ilişkin bilgiler:

31 Aralık 2022 tarihi itibarıyla Banka'nın diğer aktifler toplamı bilanço dışı taahhütler hariç bilanço toplamının %10'unu aşmamaktadır.

Ziraat Katılım Bankası A.Ş.

31 ARALIK 2022 TARİHİ İTİBARIYLA KONSOLİDE FİNANSAL TABLOLARA İLİŞKİN AÇIKLAMA VE DİPNOTLAR

(Tutarlar aksi belirtilmedikçe Bin Türk Lirası ("TL") olarak ifade edilmiştir.)

II. KONSOLİDE BİLANÇONUN PASİF HESAPLARINA İLİŞKİN AÇIKLAMA VE DİPNOTLAR

1. a) Toplanan Fonlara ilişkin bilgiler

a.1) Toplanan fonların vade yapısına ilişkin bilgiler

Cari Dönem 31.12.2022	Vadesiz	1 Aya Kadar	3 Aya Kadar	6 Aya Kadar	9 Aya Kadar	1 Yıla Kadar	1 Yıl ve Üstü	Birikimli Katılma Hesabı	Toplam
I. Özel Cari Hesabı Gerçek Kişi Ticari Olmayan-TP	3.157.181	-	-	-	-	-	-	-	3.157.181
II. Katılma Hesapları Gerçek Kişi Ticari Olmayan-TP	-	1.109.309	20.384.240	1.164.467	780.322	1.221	5.114.040	-	28.553.599
III. Özel Cari Hesap Diğer-TP	13.758.814	-	-	-	-	-	-	-	13.758.814
Resmi Kuruluşlar	242.590	-	-	-	-	-	-	-	242.590
Ticari Kuruluşlar	9.249.882	-	-	-	-	-	-	-	9.249.882
Diğer Kuruluşlar	112.603	-	-	-	-	-	-	-	112.603
Ticari ve Diğer Kur.	20.660	-	-	-	-	-	-	-	20.660
Bankalar ve Katılım Bankaları	4.133.079	-	-	-	-	-	-	-	4.133.079
TCMB	291	-	-	-	-	-	-	-	291
Yurtiçi Bankalar	690	-	-	-	-	-	-	-	690
Yurtdışı Bankalar	4.132.074	-	-	-	-	-	-	-	4.132.074
Katılım Bankası	24	-	-	-	-	-	-	-	24
Diğer	-	-	-	-	-	-	-	-	-
IV. Katılma Hesapları-TP	-	20.007.109	32.682.191	5.022.993	1.449.717	65.648	748.875	-	59.976.533
Resmi Kuruluşlar	-	13.083.148	721.929	3.851.938	51.323	2.576	-	-	17.710.914
Ticari Kuruluşlar	-	6.875.077	29.914.497	1.138.904	1.398.141	47.325	748.071	-	40.122.015
Diğer Kuruluşlar	-	48.884	1.391.609	32.151	253	15.747	804	-	1.489.448
Ticari ve Diğer Kur.	-	-	-	-	-	-	-	-	-
Bankalar ve Katılım Bankası	-	-	654.156	-	-	-	-	-	654.156
V. Özel Cari Hesabı Gerçek Kişi Ticari Olmayan-YP	7.899.340	-	-	-	-	-	-	-	7.899.340
VI. Katılma Hesabı Gerçek Kişi Ticari Olmayan-YP	-	1.582.540	8.749.485	125.947	-	248.468	1.943.881	-	12.650.321
VII. Özel Cari Hesaplar Diğer-YP	10.149.564	-	-	-	-	-	-	-	10.149.564
Yurtiçinde Yer. Tüz K	9.297.062	-	-	-	-	-	-	-	9.297.062
Yurtdışında Yer Tüz	846.388	-	-	-	-	-	-	-	846.388
Bankalar ve Katılım Bankaları	6.114	-	-	-	-	-	-	-	6.114
TCMB	-	-	-	-	-	-	-	-	-
Yurtiçi Bankalar	1	-	-	-	-	-	-	-	1
Yurtdışı Bankalar	6.113	-	-	-	-	-	-	-	6.113
Katılım Bankaları	-	-	-	-	-	-	-	-	-
Diğer	-	-	-	-	-	-	-	-	-
VIII. Katılma Hesapları Diğer-YP	-	6.484.676	13.668.959	10.159.883	17.361	-	11.341	-	30.342.220
Resmi Kuruluşlar	-	952	203.478	-	-	-	-	-	204.430
Ticari Kuruluşlar	-	6.441.267	13.003.990	10.028.864	17.361	-	7.136	-	29.498.618
Diğer Kuruluşlar	-	6.612	336.809	131.019	-	-	4.205	-	478.645
Ticari ve Diğer Kur.	-	35.845	124.682	-	-	-	-	-	160.527
Bankalar ve Katılım Bankaları	-	-	-	-	-	-	-	-	-
IX. Kıymetli Maden DH	3.546.550	-	2.986.678	16.268	37.973	-	64.057	-	6.651.526
X. Katılma Hesapları Özel Fon Havuzları TP	-	-	-	-	-	-	-	-	-
Yurtiçinde Yer. K.	-	-	-	-	-	-	-	-	-
Yurtdışında Yer. K	-	-	-	-	-	-	-	-	-
XI. Katılma Hesapları Özel Fon Havuzları-YP	-	-	-	-	-	-	-	-	-
Yurtiçinde Yer. K.	-	-	-	-	-	-	-	-	-
Yurtdışında Yer. K	-	-	-	-	-	-	-	-	-
Toplam (I+II+.....+IX+X+XI)	**38.511.449**	**29.183.634**	**78.471.553**	**16.489.558**	**2.285.373**	**315.337**	**7.882.194**	**-**	**173.139.098**

(*) 31 Aralık 2022 tarihi itibarıyla 22.216.406 TL TCMB Kur Korumalı Katılma Hesabı, 10.167.641 TL Hazine Kur Korumalı Katılma Hesabı ve 1.710.983 TL Yuvam Hesabı ürünlerine ilişkin tutarları içermektedir.

Ziraat Katılım Bankası A.Ş.

31 ARALIK 2022 TARİHİ İTİBARIYLA KONSOLİDE FİNANSAL TABLOLARA İLİŞKİN AÇIKLAMA VE DİPNOTLAR

(Tutarlar aksi belirtilmedikçe Bin Türk Lirası ("TL") olarak ifade edilmiştir.)

Önceki Dönem 31.12.2021	Vadesiz	1 Aya Kadar	3 Aya Kadar	6 Aya Kadar	9 Aya Kadar	1 Yıla Kadar	1 Yıl ve Üstü	Birikimli Katılma Hesabı	Toplam
I. Özel Cari Hesabı Gerçek Kişi Ticari Olmayan-TP	1.080.407	-	-	-	-	-	-	-	1.080.407
II. Katılma Hesapları Gerçek Kişi Ticari Olmayan-TP	-	689.629	6.452.687	129.875	85.879	1.828	305.761	-	7.665.659
III. Özel Cari Hesap Diğer-TP	6.128.513	-	-	-	-	-	-	-	6.128.513
Resmi Kuruluşlar	167.917	-	-	-	-	-	-	-	167.917
Ticari Kuruluşlar	1.749.291	-	-	-	-	-	-	-	1.749.291
Diğer Kuruluşlar	76.861	-	-	-	-	-	-	-	76.861
Ticari ve Diğer Kur.	517	-	-	-	-	-	-	-	517
Bankalar ve Katılım Bankaları	4.133.927	-	-	-	-	-	-	-	4.133.927
TCMB	117	-	-	-	-	-	-	-	117
Yurtiçi Bankalar	774	-	-	-	-	-	-	-	774
Yurtdışı Bankalar	4.133.014	-	-	-	-	-	-	-	4.133.014
Katılım Bankası	22	-	-	-	-	-	-	-	22
Diğer	-	-	-	-	-	-	-	-	-
IV. Katılma Hesapları-TP	-	2.898.139	10.399.835	918.222	318.592	280.004	25.512	-	14.840.304
Resmi Kuruluşlar	-	816.825	1.110.069	124.235	41.131	78.548	-	-	2.170.808
Ticari Kuruluşlar	-	2.068.417	7.387.720	724.434	255.743	201.456	22.075	-	10.659.845
Diğer Kuruluşlar	-	12.897	1.379.432	69.553	21.718	-	3.437	-	1.487.037
Ticari ve Diğer Kur.	-	-	-	-	-	-	-	-	-
Bankalar ve Katılım Bankası	-	-	522.614	-	-	-	-	-	522.614
V. Özel Cari Hesabı Gerçek Kişi Ticari Olmayan-YP	3.803.345	-	-	-	-	-	-	-	3.803.345
VI. Katılma Hesabı Gerçek Kişi Ticari Olmayan-YP	-	591.893	9.616.802	184.883	-	280.987	2.053.298	-	12.727.863
VII. Özel Cari Hesaplar Diğer-YP	8.580.782	-	-	-	-	-	-	-	8.580.782
Yurtiçinde Yer. Tüz K	8.406.586	-	-	-	-	-	-	-	8.406.586
Yurtdışında Yer Tüz	159.312	-	-	-	-	-	-	-	159.312
Bankalar ve Katılım Bankaları	14.884	-	-	-	-	-	-	-	14.884
TCMB	6.090	-	-	-	-	-	-	-	6.090
Yurtiçi Bankalar	-	-	-	-	-	-	-	-	-
Yurtdışı Bankalar	8.794	-	-	-	-	-	-	-	8.794
Katılım Bankaları	-	-	-	-	-	-	-	-	-
Diğer	-	-	-	-	-	-	-	-	-
VIII. Katılma Hesapları Diğer-YP	-	466.502	9.830.320	231.336	80.902	1.129	7.741.954	-	18.352.143
Resmi Kuruluşlar	-	-	1.352	-	-	-	-	-	1.352
Ticari Kuruluşlar	-	464.496	9.723.205	231.262	80.902	1.129	7.739.071	-	18.240.065
Diğer Kuruluşlar	-	2.006	34.110	74	-	-	2.883	-	39.073
Ticari ve Diğer Kur.	-	-	71.653	-	-	-	-	-	71.653
Bankalar ve Katılım Bankaları	-	-	-	-	-	-	-	-	-
IX. Kıymetli Maden DH	2.012.422	-	2.642.744	11.673	38.902	-	49.040	-	4.754.781
X. Katılma Hesapları Özel Fon Havuzları TP	-	-	-	-	-	-	-	-	-
Yurtiçinde Yer. K.	-	-	-	-	-	-	-	-	-
Yurtdışında Yer. K	-	-	-	-	-	-	-	-	-
XI. Katılma Hesapları Özel Fon Havuzları-YP	-	-	-	-	-	-	-	-	-
Yurtiçinde Yer. K.	-	-	-	-	-	-	-	-	-
Yurtdışında Yer. K	-	-	-	-	-	-	-	-	-
Toplam (I+II+.....+IX+X+XI)	**21.605.469**	**4.646.163**	**38.942.388**	**1.475.989**	**524.275**	**563.948**	**10.175.565**	**-**	**77.933.797**

(*) 31 Aralık 2021 tarihi itibarıyla 100.220 TL TCMB Kur Korumalı Katılma Hesabı ve 926.005 TL Hazine Kur Korumalı Katılma Hesabı ürünlerine ilişkin tutarları içermektedir.

Ziraat Katılım Bankası A.Ş.

31 ARALIK 2022 TARİHİ İTİBARIYLA KONSOLİDE FİNANSAL TABLOLARA İLİŞKİN AÇIKLAMA VE DİPNOTLAR

(Tutarlar aksi belirtilmedikçe Bin Türk Lirası ("TL") olarak ifade edilmiştir.)

a.2) Sigorta limitini aşan tutarlar

i. Katılım bankaları için sigorta kapsamında bulunan ve sigorta limitini aşan gerçek kişilerin ticari işlemlere konu olmayan özel cari ve katılma hesaplarına ilişkin bilgiler

	Sigorta Kapsamında Bulunan	Sigorta Kapsamında Bulunan	Sigorta Limitini Aşan	Sigorta Limitini Aşan
	Cari Dönem 31.12.2022	Önceki Dönem 31.12.2021	Cari Dönem 31.12.2022	Önceki Dönem 31.12.2021
Gerçek Kişilerin Ticari İşlemlere Konu Olmayan Özel Cari ve Katılma Hesapları	12.569.522	7.959.088	44.932.868	21.375.856
Türk Parası Cinsinden Hesaplar	7.239.479	4.068.648	24.471.301	4.677.418
Yabancı Para Cinsinden Hesaplar	5.330.043	3.890.440	20.461.567	16.698.438
Yurtdışı Şubelerde Bulunan Yabancı Mercilerin Sigortasına Tabi Hesaplar	-	-	-	-
Kıyı Bnk. Blg. Şubelerde Bulunan Yabancı Merci. Sigorta Tabi Hesap	-	-	-	-

(*) 27 Ağustos 2022 tarihli ve 31936 sayılı Resmi Gazete'de yayımlanan Sigortaya Tabi Mevduat ve Katılım Fonları İle Tasarruf Mevduatı Sigorta Fonunca Tahsil Olunacak Primlere Dair Yönetmelikte Değişiklik Yapılmasına İlişkin Yönetmelik uyarınca, kredi kuruluşları nezdinde bulanan resmi kuruluşlar, kredi kuruluşları ve finansal kuruluşlara ait olanlar haricindeki tüm mevduat ve katılım fonları sigortalanma kapsamına alınmıştır. Bu değişiklik doğrultusunda sigorta kapsamında bulunan 1.817.963 TL ticari mevduat tabloya dâhil edilmemiştir. Söz konusu mevduatların sigorta limitini aşan kısmı ise 90.381.181 TL'dir.

ii. Sigorta kapsamında bulunmayan tutarlar

Mevduat sigortası kapsamında bulunmayan gerçek kişilerin katılım fonu

	Cari Dönem 31.12.2022	Önceki Dönem 31.12.2021
Yurtdışı Şubelerde Bulunan Katılım Fonu ile Diğer Hesaplar	-	-
Hâkim Ortaklar ile Bunların Ana, Baba, Eş ve Velayet Altındaki Çocuklarına Ait Katılım Fonu ile Diğer Hesaplar	-	-
Yönetim veya Müdürler Kurulu Başkan ve Üyeler, Genel Müdür ve Yardımcıları ile Bunların Ana, Baba, Eş ve Velayet Altındaki Çocuklarına Ait Katılım Fonu ile Diğer Hesaplar	1.223	142
26/9/2004 Tarihli ve 5237 Sayılı TCK'nın 282 nci Maddesindeki Suçtan Kaynaklanan Mal Varlığı Değerleri Kapsamına Giren Katılım Fonu ile Diğer Hesaplar	-	-
Türkiye'de Münhasıran Kıyı Bankacılığı Faaliyeti Göstermek Üzere Kurulan Katılım Bankalarında Bulunan Katılım Fonları	-	-

Ziraat Katılım Bankası A.Ş.

31 ARALIK 2022 TARİHİ İTİBARIYLA KONSOLİDE FİNANSAL TABLOLARA İLİŞKİN AÇIKLAMA VE DİPNOTLAR

(Tutarlar aksi belirtilmedikçe Bin Türk Lirası ("TL") olarak ifade edilmiştir.)

2. Alınan kredilere ilişkin bilgiler

a) Alınan kredi türüne ilişkin bilgiler

	Cari Dönem 31.12.2022		Önceki Dönem 31.12.2021	
	TP	YP	TP	YP
Sendikasyon Kredileri	150.067	1.300.767	63.024	632.094
Vekale Kredileri	-	297.209	-	147.531
İhraç Edilen Kira Sertifikalarından Sağlanan Fonlar (Sukuk)	-	-	-	-
Diğer	191.652	2.584.274	256.894	908.426
Toplam	**341.719**	**4.182.250**	**319.918**	**1.688.051**

b) Bankalar ve diğer mali kuruluşlara ilişkin bilgiler

	Cari Dönem 31.12.2022		Önceki Dönem 31.12.2021	
	TP	YP	TP	YP
T.C. Merkez Bankası Kredileri	-	-	-	-
Yurtiçi Banka ve Kuruluşlardan	341.719	2.405.748	319.918	1.540.520
Yurtdışı Banka, Kuruluş ve Fonlardan	-	1.776.502	-	147.531
Toplam	**341.719**	**4.182.250**	**319.918**	**1.688.051**

c) Alınan kredilerin vade ayrımına göre gösterilmesi

	Cari Dönem 31.12.2022		Önceki Dönem 31.12.2021	
	TP	YP	TP	YP
Kısa Vadeli	185.711	1.369.438	106.026	801.105
Orta ve Uzun Vadeli	156.008	2.812.812	213.892	886.946
Toplam	**341.719**	**4.182.250**	**319.918**	**1.688.051**

ç) Yükümlülüklerin yoğunlaştığı alanlar fon sağlayan müşteriler, sektör grupları veya risk yoğunlaşmasının görüldüğü diğer kriterler

Banka'nın yükümlülüklerinin %81,16'sı, cari ve katılma hesaplarından oluşmaktadır.

3. Para piyasası işlemlerinden sağlanan fonlara ilişkin bilgiler

	Cari Dönem 31.12.2022		Önceki Dönem 31.12.2021	
	TP	YP	TP	YP
Yurtiçi İşlemlerden	**57.003**	**7.498.996**	**3.784.645**	**-**
Mali Kurum ve Kuruluşlar	57.003	7.498.996	3.784.645	-
Yurtdışı İşlemlerden	**-**	**-**	**-**	**-**
Mali Kurum ve Kuruluşlar	-	-	-	-
Toplam	**57.003**	**7.498.996**	**3.784.645**	**-**

Ziraat Katılım Bankası A.Ş.

31 ARALIK 2022 TARİHİ İTİBARIYLA KONSOLİDE FİNANSAL TABLOLARA İLİŞKİN AÇIKLAMA VE DİPNOTLAR

(Tutarlar aksi belirtilmedikçe Bin Türk Lirası ("TL") olarak ifade edilmiştir.)

4. İhraç edilen menkul kıymetler

	Cari Dönem 31.12.2022		Önceki Dönem 31.12.2021	
	TP	YP	TP	YP
Bono	-	-	-	-
Varlığa Dayalı Menkul Kıymet	4.394.241	-	4.360.022	-
Tahvil	-	-	-	-
Toplam	**4.394.241**	**-**	**4.360.022**	**-**

5. Gerçeğe uygun değer farkı kâr zarara yansıtılan finansal yükümlülüklere ilişkin bilgiler

Bulunmamaktadır (31 Aralık 2021: Bulunmamaktadır).

6. Türev finansal yükümlülüklere ilişkin bilgiler

	Cari Dönem 31.12.2022		Önceki Dönem 31.12.2021	
	TP	YP	TP	YP
Vadeli İşlemler	-	-	-	-
Swap İşlemleri	-	62.998	70.653	1.039
Futures İşlemleri	-	-	-	-
Opsiyonlar	-	-	-	-
Diğer	-	-	-	-
Toplam	**-**	**62.998**	**70.653**	**1.039**

7. Kiralama işlemlerinden borçlara ilişkin bilgiler

	Cari Dönem 31.12.2022		Önceki Dönem 31.12.2021	
	Brüt	Net	Brüt	Net
1 Yıldan Az	43.715	24.347	63.632	36.170
1-5 Yıl Arası	130.103	100.305	84.602	64.630
5 Yıldan Fazla	422.202	211.294	180.579	93.663
Toplam	**596.020**	**335.946**	**328.813**	**194.463**

8. Karşılıklara ilişkin açıklamalar

a) Dövize endeksli krediler ve finansal kiralama alacakları anapara kur azalış karşılıkları

31 Aralık 2022 tarihi itibarıyla dövize endeksli krediler ve finansal kiralama alacakları anapara kur azalış karşılıkları bulunmamaktadır (31 Aralık 2021: Bulunmamaktadır).

b) Tazmin edilmemiş ve nakde dönüşmemiş gayrinakdi krediler beklenen zarar karşılıkları

Tazmin edilmemiş ve nakde dönüşmemiş gayrinakdi krediler beklenen kredi zarar karşılığı 23.278 TL'dir (31 Aralık 2021: 29.168 TL).

Ziraat Katılım Bankası A.Ş.

31 ARALIK 2022 TARİHİ İTİBARIYLA KONSOLİDE FİNANSAL TABLOLARA İLİŞKİN AÇIKLAMA VE DİPNOTLAR

(Tutarlar aksi belirtilmedikçe Bin Türk Lirası ("TL") olarak ifade edilmiştir.)

c) Diğer karşılıklara ilişkin bilgiler

c.1) Muhtemel risklere ilişkin serbest karşılıklara ilişkin bilgiler

Grup yönetimi tarafından BDDK Muhasebe ve Finansal Raporlama Mevzuatı gereklilikleri dışında, 20.000 TL tutarındaki kısmı geçmiş dönemler içerisinde, 984.000 TL tutarındaki kısmı cari dönemde olmak üzere toplam 1.004.000 TL tutarında serbest karşılık ayrılmıştır (31 Aralık 2021: Grup yönetimi tarafından BDDK Muhasebe ve Finansal Raporlama Mevzuatı gereklilikleri dışında, 45.000 TL tutarındaki kısmı geçmiş dönemler içerisinde ayrılmış olan, cari yılda 25.000 TL serbest karşılık iptal edilen olmak üzere toplam 20.000 TL tutarında serbest karşılık ayrılmıştır).

c.2) Diğer karşılıkların, karşılıklar toplamının %10'unu aşması halinde aşıma sebep olan alt hesapların isim ve tutarları

31 Aralık 2022 tarihi itibarıyla, diğer karşılıkların 701.266 TL'lik (31 Aralık 2021: 428.989 TL) kısmı katılma hesaplarına dağıtılacak kârdan ayrılan karşılıklardan, 632 TL (31 Aralık 2021: 1.612 TL) tutarındaki kısmı ise döviz alım satım işlemleri değer düşüş karşılıklardan, 213 TL (31 Aralık 2021: 226 TL) tutarındaki kısmı ise kredi kartları ve bankacılık hizmetlerine ilişkin promosyon uygulamaları karşılığından oluşmaktadır.

c.3) Dava karşılıklarına ilişkin bilgiler

Grup aleyhine sonuçlanma olasılığı bulunan ancak henüz kesinleşmemiş davalar için finansal tablolarda 86.915 TL tutarında karşılık ayrılmıştır (31 Aralık 2021: 55.135 TL).

ç) Çalışan hakları karşılığına ilişkin yükümlülükler

ç.1) Kıdem tazminatı ve kullanılmamış izin hakları

Türk İş Kanunu'na göre; Banka, bir senesini doldurmuş olan ve istifa veya kötü davranış dışındaki sebeplerden Banka ile ilişkisi kesilen veya hizmet yılını dolduran ve emekliliğini kazanan, askere çağrılan veya vefat eden personeli için kıdem tazminatı ödemekle yükümlüdür. Ödenecek tazminat her hizmet yılı için bir aylık brüt maaş tutarı kadardır ve bu miktar 31 Aralık 2022 tarihi itibarıyla, hükümet tarafından belirlenen 15.371 TL (tam TL) (31 Aralık 2021: 8.285 TL (tam TL)) ile sınırlandırılmıştır.

Banka aktüeryal metot kullanarak TMS 19 - Çalışanlara Sağlanan Faydalar standardına uygun olarak kıdem tazminatı karşılığı hesaplamakta ve muhasebeleştirmektedir.

Toplam yükümlülüklerin hesaplanmasında Banka'nın kendi parametrelerini kullanarak hesaplamış olduğu aşağıdaki aktüeryal varsayımlar kullanılmıştır.

	Cari Dönem 31.12.2022	Önceki Dönem 31.12.2021
İskonto oranı (%)	%9,20	%19,10
Enflasyon	%8,66	%15,80

Kıdem tazminatı yükümlülüğü karşılığının bilançodaki hareketi:

	Cari Dönem 31.12.2022	Önceki Dönem 31.12.2021
1 Ocak itibarıyla	26.259	18.984
Dönem İçinde Ayrılan Karşılık Toplamı	266.967	8.179
Dönem İçinde Ödenen	(834)	(1.115)
Aktüeryal kayıp/(kazanç)	(166.628)	211
Dönem Sonu Değeri	**125.764**	**26.259**

31 Aralık 2022 tarihi itibarıyla Banka'nın izin haklarından doğan yükümlülüğü 28.175 TL'dir (31 Aralık 2021: 10.500 TL).

Ziraat Katılım Bankası A.Ş.

31 ARALIK 2022 TARİHİ İTİBARIYLA KONSOLİDE FİNANSAL TABLOLARA İLİŞKİN AÇIKLAMA VE DİPNOTLAR

(Tutarlar aksi belirtilmedikçe Bin Türk Lirası ("TL") olarak ifade edilmiştir.)

ç.2) Emeklilik Hakları

8 Mayıs 2008 tarih 26870 sayılı Resmi Gazete'de yayımlanan 5754 sayılı Kanun çerçevesinde ve belirtilen oran olan %9,80 teknik oran kullanılarak hazırlanan teknik bilanço raporlarına göre 31 Aralık 2022 tarihi itibarıyla Sandık için teknik açık oluşmadığı rapor edilmiştir.

Banka'nın SGK'ya devredilecek faydalarına ilişkin bilanço tarihi itibarıyla yükümlülüğü SGK'ya devir sırasında yapılması gerekecek tahmini ödeme tutarı olup, bu tutarın ölçümünde kullanılan aktüeryal parametreler ve sonuçlar, 8 Mayıs 2008 tarih 26870 sayılı Resmi Gazetede yayımlanan 5754 sayılı Kanun'un SGK'ya devredilecek emeklilik ve sağlık faydalarına ilişkin hükümlerini (%9,80 reel iskonto oranı, vb.) yansıtmaktadır.

ç.3) Personele Ödenecek Ek İkramiye Karşılığı

Banka, personele ödenecek ek ikramiyeye esas olmak üzere cari dönemde toplam 500 TL tutarında karşılık bulunmaktadır (31 Aralık 2021: 500 TL).

9. Cari vergi borcuna ilişkin açıklamalar

a) Vergi karşılığına ilişkin bilgiler

Banka'nın 31 Aralık 2022 tarihi itibarıyla vergi karşılıklarından dönem içinde ödenen geçici vergiler düşüldükten sonra kalan kurumlar vergisi borcu 1.338.031 TL'dir (31 Aralık 2021 tarihi itibarıyla vergi karşılıklarından dönem içinde ödenen geçici vergiler düşüldükten sonra kalan kurumlar vergisi borcu 282.895 TL'dir).

b) Ödenecek vergilere ilişkin bilgiler

	Cari Dönem 31.12.2022	Önceki Dönem 31.12.2021
Ödenecek Kurumlar Vergisi	1.338.031	282.895
Menkul Sermaye İradı Vergisi	46.059	28.932
Gayrimenkul Sermaye İradı Vergisi	876	475
BSMV	51.030	19.237
Kambiyo Muameleleri Vergisi	6.512	5.578
Ödenecek Katma Değer Vergisi	15.992	8.809
Diğer	26.404	3.998
Toplam	**1.484.904**	**349.924**

c) Primlere ilişkin bilgiler:

	Cari Dönem 31.12.2022	Önceki Dönem 31.12.2021
Sosyal Sigorta Primleri - Personel	20	15
Sosyal Sigorta Primleri - İşveren	-	7
Banka Sosyal Yardım Sandığı Primleri - Personel	-	-
Banka Sosyal Yardım Sandığı Primleri - İşveren	-	-
Emekli Sandığı Aidatı ve Karşılıkları - Personel	-	-
Emekli Sandığı Aidatı ve Karşılıkları - İşveren	-	-
İşsizlik Sigortası - Personel	764	165
İşsizlik Sigortası - İşveren	1.526	330
Diğer	-	-
Toplam	**2.310**	**517**

Ziraat Katılım Bankası A.Ş.

31 ARALIK 2022 TARİHİ İTİBARIYLA KONSOLİDE FİNANSAL TABLOLARA İLİŞKİN AÇIKLAMA VE DİPNOTLAR

(Tutarlar aksi belirtilmedikçe Bin Türk Lirası ("TL") olarak ifade edilmiştir.)

10. Ertelenmiş vergi borcuna ilişkin açıklama

Banka'nın bilanço tarihi itibarıyla ertelenmiş vergi borcu bulunmamaktadır (31 Aralık 2021: Bulunmamaktadır).

11. Satış amaçlı elde tutulan ve durdurulan faaliyetlere ilişkin duran varlık borçları hakkında bilgiler

Banka'nın satış amaçlı elde tutulan ve durdurulan faaliyetlere ilişkin duran varlık borcu bulunmamaktadır (31 Aralık 2021: Bulunmamaktadır).

12. Sermaye benzeri kredilere ilişkin bilgiler

	Cari Dönem 31.12.2022		Önceki Dönem 31.12.2021	
	TP	YP	TP	YP
Yurtiçi Bankalardan	1.341.748	-	1.341.500	-
Yurtiçi Diğer Kuruluşlardan	-	2.597.654	-	1.314.363
Yurtdışı Bankalardan	-	-	-	-
Yurtdışı Diğer Kuruluşlardan	-	-	-	-
Toplam	**1.341.748**	**2.597.654**	**1.341.500**	**1.314.363**

	Cari Dönem 31.12.2022		Önceki Dönem 31.12.2021	
	TP	YP	TP	YP
İlave Ana Sermaye Hesaplamasına Dâhil Edilecek Borçlanma Araçları:	-	2.597.654	-	1.314.363
Sermaye Benzeri Krediler (*)	-	2.597.654	-	1.314.363
Sermaye Benzeri Borçlanma Araçları	-	-	-	-
Katkı Sermaye Hesaplamasına Dâhil Edilecek Borçlanma Araçları:	1.341.748	-	1.341.500	-
Sermaye Benzeri Krediler	1.341.748	-	1.341.500	-
Sermaye Benzeri Borçlanma Araçları	-	-	-	-
Toplam	**1.341.748**	**2.597.654**	**1.341.500**	**1.314.363**

(*) Banka, Türkiye Varlık Fonu Piyasa İstikrar ve Denge Alt Fonu'ndan 22 Nisan 2019 tarihli BDDK onayıyla 24 Nisan 2019 tarihinde 100.000 Avro tutarında; 9 Mart 2022 tarihli BDDK onayıyla 9 Mart 2022 tarihinde 57.039 Avro tutarında vadesiz ve kâr paysız ilave ana sermaye kapsamında sermaye benzeri kredi sağlamıştır. Banka, söz konusu kredi tutarını TFRS 9 ve TFRS 13 standartları kapsamında bilançoya aldığı tarihteki benzer finansal araçların fiyatlarını kullanarak gerçeğe uygun değerini hesaplayıp finansal tablolara yansıtmıştır.

13. Bilançonun diğer yükümlülükler kalemi, bilanço toplamının %10'unu aşıyorsa, bunların en az %20'sini oluşturan alt hesapların isim ve tutarları

Bilançonun diğer yükümlülükler kaynaklar kalemi, bilanço toplamının %10'unu aşmamaktadır.

14. Özkaynaklara ilişkin bilgiler

a) Ödenmiş sermayenin gösterimi

	Cari Dönem	Önceki Dönem
Hisse Senedi Karşılığı	2.650.000	1.750.000
İmtiyazlı Hisse Senedi Karşılığı	-	-

Ziraat Katılım Bankası A.Ş.

31 ARALIK 2022 TARİHİ İTİBARIYLA KONSOLİDE FİNANSAL TABLOLARA İLİŞKİN AÇIKLAMA VE DİPNOTLAR

(Tutarlar aksi belirtilmedikçe Bin Türk Lirası ("TL") olarak ifade edilmiştir.)

b) Ödenmiş sermaye tutarı, bankada kayıtlı sermaye sisteminin uygulanıp uygulanmadığı hususunun açıklanması ve bu sistem uygulanıyor ise kayıtlı sermaye tavanı

Bulunmamaktadır.

c) Cari dönem içinde yapılan sermaye artırımları ve kaynakları ile artırılan sermaye payına ilişkin diğer bilgiler

Bulunmamaktadır.

ç) Cari dönem içinde sermaye yedeklerinden sermayeye ilave edilen kısma ilişkin bilgiler

Bulunmamaktadır.

d) Son mali yılın ve onu takip eden ara dönemin sonuna kadar olan sermaye taahhütleri, bu taahhütlerin genel amacı ve bu taahhütler için gerekli tahmini kaynaklar

Bulunmamaktadır.

e) Banka'nın gelirleri, kârlılığı ve likiditesine ilişkin geçmiş dönem göstergeleri ile bu göstergelerdeki belirsizlikler dikkate alınarak yapılacak öngörülerin, özkaynak üzerindeki tahmini etkileri

Banka'nın kârlılık ve likiditeye ilişkin geçmiş dönem göstergelerinde herhangi bir belirsizlik bulunmamaktadır (31 Aralık 2021: Bulunmamaktadır).

f) Sermayeyi temsil eden hisse senetlerine tanınan imtiyazlara ilişkin özet bilgiler

31 Aralık 2022 tarihi itibarıyla imtiyazlı hisse senetleri bulunmamaktadır (31 Aralık 2021: Bulunmamaktadır).

g) Kâr veya zararda yeniden sınıflandırılacak birikmiş diğer kapsamlı gelirler veya giderlere ilişkin açıklama

	Cari Dönem 31.12.2022		Önceki Dönem 31.12.2021	
	TP	YP	TP	YP
İştirakler, Bağlı Ortaklıklar ve Birlikte Kontrol Edilen Ortaklıklardan	-	-	-	-
Değerleme Farkı	-	-	-	-
Kur Farkı	-	-	-	-
Gerçeğe Uygun Değer Farkı Diğer Kapsamlı Gelire Yansıtılan Finansal Varlıklardan	2.540.848	(117.971)	43.265	(24.008)
Değerleme Farkı	3.348.782	(117.971)	49.994	(24.008)
Ertelenmiş Vergi Etkisi	(807.934)	-	(6.729)	-
Kur Farkı	-	-	-	-
Toplam	**2.540.848**	**(117.971)**	**43.265**	**(24.008)**

ğ) Kâr yedekleri ve kârın dağıtılması

Yasal yedekler, Türk Ticaret Kanunu ("TTK")'nda birinci ve ikinci yedeklere ayrılmaktadır. Birinci yasal yedekler, toplam yedekler ödenmiş sermayenin %20'sine ulaşıncaya kadar kârdan %5 oranında ayrılır. İkinci yasal yedekler, ödenmiş sermayenin %5'ini aşan nakit kâr dağıtımları üzerinden %10 oranında ayrılır.

25 Mart 2022 tarihinde yapılan Banka Olağan Genel Kurul toplantısında 2021 yılı kârının aşağıdaki şekilde dağıtılmasına karar verilmiştir.

Ziraat Katılım Bankası A.Ş.

31 ARALIK 2022 TARİHİ İTİBARIYLA KONSOLİDE FİNANSAL TABLOLARA İLİŞKİN AÇIKLAMA VE DİPNOTLAR

(Tutarlar aksi belirtilmedikçe Bin Türk Lirası ("TL") olarak ifade edilmiştir.)

2021 yılı kâr dağıtım tablosu:

2021 yılı dönem kârı	**558.689**
A - 1. Tertip genel kanuni yedek akçe (TTK 519/A) %5	27.934
B - Ortaklara birinci kâr payı	-
C - Olağanüstü yedek akçeler	530.754
D - Özel fonlar	-

III. KONSOLİDE NAZIM HESAPLARA İLİŞKİN AÇIKLAMA VE DİPNOTLAR

1. Nazım hesaplarda yer alan yükümlülüklere ilişkin açıklamalar

a) Gayri kabili rücu nitelikteki kredi taahhütlerinin türü ve miktarı

	Cari Dönem 31.12.2022	Önceki Dönem 31.12.2021
Vadeli Aktif Değer Alım Satım Taahhütleri	720.578	553.864
Kullandırma Garantili Kredi Tahsis Taahhütleri	-	-
Çekler İçin Ödeme Taahhütlerimiz	748.093	448.457
İhracat Taahhütlerinden Kaynaklanan Vergi ve Fon Yükümlülükleri	95.161	22.637
Kredi Kartları Harcama Limiti Taahhütleri	544.655	141.095
Diğer Cayılamaz Taahhütler	721.459	534.148
Kredi Kartı ve Bankacılık Hizmetlerine İlişkin Promosyon Uygulama Taahhüdü	458	265
Toplam	**2.830.404**	**1.700.466**

b) Aşağıdakiler dâhil nazım hesap kalemlerinden kaynaklanan muhtemel zararların ve taahhütlerin yapısı ve tutarı

Nazım hesap kalemlerinden kaynaklanan muhtemel zararlar için 218.066 TL karşılık ayrılmıştır (31 Aralık 2021: 103.959 TL).

b.1) Garantiler, banka aval ve kabulleri ve mali garanti yerine geçen teminatlar ve diğer akreditifler dâhil gayrinakdi krediler

	Cari Dönem 31.12.2022	Önceki Dönem 31.12.2021
Teminat Mektupları	37.944.687	22.059.849
Banka Kredileri	74.133	33.018
Akreditifler	5.650.939	5.073.547
Diğer Garanti ve Kefaletler	1.521.723	2.437.051
Toplam	**45.191.482**	**29.603.465**

b.2) Kesin teminatlar, geçici teminatlar, kefaletler ve benzeri işlemler

	Cari Dönem 31.12.2022	Önceki Dönem 31.12.2021
Geçici Teminat Mektupları	2.854.152	996.121
Kesin Teminat Mektupları	19.331.234	9.823.046
Avans Teminat Mektupları	4.777.857	2.946.697
Gümrüklere Hitaben Verilen Teminat Mektupları	429.313	151.838
Diğer Teminat Mektupları	10.552.131	8.142.147
Toplam	**37.944.687**	**22.059.849**

Ziraat Katılım Bankası A.Ş.

31 ARALIK 2022 TARİHİ İTİBARIYLA KONSOLİDE FİNANSAL TABLOLARA İLİŞKİN AÇIKLAMA VE DİPNOTLAR

(Tutarlar aksi belirtilmedikçe Bin Türk Lirası ("TL") olarak ifade edilmiştir.)

b.3) Gayrinakdi kredilerin toplam tutarı

	Cari Dönem 31.12.2022	Önceki Dönem 31.12.2021
Nakit Kredi Teminine Yönelik Olarak Açılan Gayrinakdi Krediler	**10.548.853**	**8.142.586**
Bir Yıl veya Daha Az Süreli Asıl Vadeli	500.931	1.128.932
Bir Yıldan Daha Uzun Süreli Asıl Vadeli	10.047.922	7.013.654
Diğer Gayrinakdi Krediler	34.642.629	21.460.879
Toplam	**45.191.482**	**29.603.465**

c) Gayrinakdi krediler hesabı içinde sektör bazında risk yoğunlaşması hakkında bilgi:

	Cari Dönem 31.12.2022				Önceki Dönem 31.12.2021			
	TP	(%)	YP	(%)	TP	(%)	YP	(%)
Tarım	286.958	1	50.947	-	75.637	1	78.148	-
Çiftçilik ve Hayvancılık	161.125	1	12.555	-	15.466	-	42.021	-
Ormancılık	89.628	1	-	-	59.898	1	3.036	-
Balıkçılık	36.205	-	38.392	-	273	-	33.091	-
Sanayi	6.250.652	29	15.609.408	66	1.749.611	21	13.418.916	63
Madencilik ve Taşocakçılığı	90.693	-	25.360	-	25.037	-	96.213	-
İmalat Sanayi	5.636.602	26	15.487.165	66	1.469.394	18	13.212.652	62
Elektrik, Gaz, Su	523.357	2	96.883	-	255.180	3	110.051	1
İnşaat	8.770.686	41	3.470.933	15	4.184.044	51	2.878.530	13
Hizmetler	6.261.084	29	4.207.615	18	2.260.586	27	4.871.774	23
Toptan ve Perakende Ticaret	4.210.695	20	1.801.731	8	1.580.186	19	2.885.471	14
Otel ve Lokanta Hizmetleri	599.821	3	162.223	1	57.145	1	331.454	2
Ulaştırma ve Haberleşme	382.725	2	498.498	2	157.817	2	590.138	3
Mali Kuruluşlar	121.033	1	1.174.092	5	28.626	-	587.064	3
Gayrimenkul ve Kiralama Hizm.	751.447	3	412.663	2	317.124	4	220.123	1
Serbest Meslek Hizmetleri	116.786	1	117.934	1	88.008	1	2.167	-
Eğitim Hizmetleri	4.658	-	22.910	-	3.492	-	20.489	-
Sağlık ve Sosyal Hizmetler	73.919	-	17.564	-	28.188	-	234.868	-
Diğer	338	-	282.861	1	1.294	-	84.925	1
Toplam	**21.569.718**	**100**	**23.621.764**	**100**	**8.271.172**	**100**	**21.332.293**	**100**

Ziraat Katılım Bankası A.Ş.

31 ARALIK 2022 TARİHİ İTİBARIYLA KONSOLİDE FİNANSAL TABLOLARA İLİŞKİN AÇIKLAMA VE DİPNOTLAR

(Tutarlar aksi belirtilmedikçe Bin Türk Lirası ("TL") olarak ifade edilmiştir.)

ç) I ve II'nci grupta sınıflandırılan gayrinakdi kredilere ilişkin bilgiler:

	I. Grup		II. Grup	
	TP	YP	TP	YP
Gayrinakdi Krediler	**21.177.208**	**23.309.744**	**392.510**	**312.020**
Teminat Mektupları	21.065.507	16.448.068	145.807	285.305
Aval ve Kabul Kredileri	-	74.133	-	-
Akreditifler	846	5.623.378	-	26.715
Cirolar	-	-	-	-
Menkul Kıymet İhracında Satın Alma Garantilerimizden	-	-	-	-
Faktoring Garantilerinden	-	-	-	-
Diğer Garanti ve Kefaletler	110.855	1.164.165	246.703	-

2. Türev işlemlere ilişkin açıklamalar:

	Cari Dönem 31.12.2022	Önceki Dönem 31.12.2021
Alım Satım Amaçlı İşlemlerin Türleri		
Döviz ile İlgili Türev İşlemler (I)	15.745.097	3.270.985
Vadeli Döviz Alım Satım İşlemleri	-	1.501.702
Swap Para Alım Satım İşlemleri	15.745.097	1.769.283
Futures Para İşlemleri	-	-
Para Alım Satım Opsiyonları	-	-
Diğer Alım-Satım Amaçlı Türev İşlemler (II)	-	-
A. Toplam Alım Satım Amaçlı Türev İşlemler (I+II)	**15.745.097**	**3.270.985**
Riskten Korunma Amaçlı Türev İşlem Türleri		
Rayiç Değer Değişikliği Riskinden Korunma Amaçlı	-	-
Nakit Akış Riskinden Korunma Amaçlı	-	-
YP Üzerinden Yapılan İştirak Yatırımları Riskinden Korunma Amaçlı	-	-
B. Toplam Riskten Korunma Amaçlı Türev İşlemler	-	-
Türev İşlemler Toplamı (A+B)	**15.745.097**	**3.270.985**

Banka'nın riskten korunma amaçlı türev işlemi bulunmamaktadır. Önceden gerçekleşeceği tahmin edilen ve bu tahmine dayanılarak muhasebeleştirilen; ancak gerçekleşmeyeceği anlaşılan işlemler ile sözleşmeler nedeniyle cari dönemde gelir tablosu ile ilişkilendirilmeyen gelir ve giderler bulunmamaktadır.

Ziraat Katılım Bankası A.Ş.

31 ARALIK 2022 TARİHİ İTİBARIYLA KONSOLİDE FİNANSAL TABLOLARA İLİŞKİN AÇIKLAMA VE DİPNOTLAR

(Tutarlar aksi belirtilmedikçe Bin Türk Lirası ("TL") olarak ifade edilmiştir.)

Cari Dönem 31.12.2022	1 Aya Kadar	1-3 Ay	3-12 Ay	1-5 Yıl	5 yıl ve üzeri	Toplam
Alım satım amaçlı türev finansal araçlar						
Döviz kuru türevleri:	18.051	(58.250)	-	-	-	(40.199)
- Giriş	4.917.554	2.934.895	-	-	-	7.852.449
- Çıkış	(4.899.503)	(2.993.145)	-	-	-	(7.892.648)
Riskten korunma amaçlı araçlar	-	-	-	-	-	-
Döviz kuru türevleri:	-	-	-	-	-	-
- Giriş	-	-	-	-	-	-
- Çıkış	-	-	-	-	-	-
Toplam nakit girişi	4.917.554	2.934.895	-	-	-	7.852.449
Toplam nakit çıkışı	(4.899.503)	(2.993.145)	-	-	-	(7.892.648)

Önceki Dönem 31.12.2021	1 Aya Kadar	1-3 Ay	3-12 Ay	1-5 Yıl	5 yıl ve üzeri	Toplam
Alım satım amaçlı türev finansal araçlar						
Döviz kuru türevleri:	1.458	9.225	(90.442)	-	-	(79.759)
- Giriş	298.367	744.421	552.825	-	-	1.595.613
- Çıkış	(296.909)	(735.196)	(643.267)	-	-	(1.675.372)
Riskten korunma amaçlı araçlar	-	-	-	-	-	-
Döviz kuru türevleri:	-	-	-	-	-	-
- Giriş	-	-	-	-	-	-
- Çıkış	-	-	-	-	-	-
Toplam nakit girişi	298.367	744.421	552.825	-	-	1.595.613
Toplam nakit çıkışı	(296.909)	(735.196)	(643.267)	-	-	(1.675.372)

3. Koşullu borçlar ve varlıklara ilişkin açıklamalar:

Mali bünyeyi etkileyebilecek boyuttaki işlemlerden verileri net olanlar için bu verilere dayanılarak, aksi durumda olanlar için ise tahmini olarak karşılık ayrılmaktadır.

Banka'nın müşterilerine verdiği çeklerden dolayı oluşan ödeme yükümlülüğü 748.093 TL'dir (31 Aralık 2021: 448.457 TL).

Bilanço tarihi itibarıyla, yukarıda belirtilenlerin dışında geçmiş olayların bir sonucu olarak ortaya çıkması muhtemel olan ve tutarı güvenilir bir şekilde ölçülebilen koşullu borçlar bulunmamaktadır.

4. Başkaları nam ve hesabına verilen hizmetlere ilişkin açıklamalar:

Banka gerçek ve tüzel kişiler adına kiralık kasa hizmetleri vermektedir. Banka danışmanlık ve yönetim hizmeti vermemektedir.

Ziraat Katılım Bankası A.Ş.

31 ARALIK 2022 TARİHİ İTİBARIYLA KONSOLİDE FİNANSAL TABLOLARA İLİŞKİN AÇIKLAMA VE DİPNOTLAR

(Tutarlar aksi belirtilmedikçe Bin Türk Lirası ("TL") olarak ifade edilmiştir.)

IV. KONSOLİDE KÂR ZARAR TABLOSUNA İLİŞKİN AÇIKLAMA VE DİPNOTLAR

1. a) Kredilerden alınan kâr payı gelirlerine ilişkin bilgiler

	Cari Dönem 31.12.2022		Önceki Dönem 31.12.2021	
	TP	YP	TP	YP
Kredilerden Alınan Kâr Payı Gelirleri (*)	**11.844.448**	**2.008.285**	**3.912.737**	**804.787**
Kısa Vadeli Kredilerden	6.042.992	750.115	1.109.447	124.627
Orta ve Uzun Vadeli Kredilerden	5.734.297	1.258.170	2.743.086	667.619
Takipteki Alacaklardan Alınan Kâr Payı Gelirleri	67.159	-	60.204	12.541
Kaynak Kul. Destekleme Fonundan Alınan Primler	-	-	-	-

(*) Nakdi kredilere ilişkin ücret ve komisyon gelirlerini de içermektedir.

b) Bankalardan alınan kâr payı gelirlerine ilişkin bilgiler

	Cari Dönem 31.12.2022		Önceki Dönem 31.12.2021	
	TP	YP	TP	YP
T.C. Merkez Bankasından	-	-	-	-
Yurtiçi Bankalardan	123.554	51.809	-	2.343
Yurtdışı Bankalardan	-	2.042	-	727
Yurtdışı Merkez ve Şubelerden	-	-	-	-
Toplam	**123.554**	**53.851**	**-**	**3.070**

c) Menkul değerlerden alınan kâr payına ilişkin bilgiler

	Cari Dönem 31.12.2022		Önceki Dönem 31.12.2021	
	TP	YP	TP	YP
Gerçeğe Uygun Değer Farkı Kâr veya Zarara Yansıtılan Finansal Varlıklar	-	43.356	2.605	19.023
Gerçeğe Uygun Değer Farkı Diğer Kapsamlı Gelire Yansıtılan Finansal Varlıklar	4.385.549	172.392	622.760	62.480
İtfa Edilmiş Maliyeti Üzerinden Değerlenen Finansal Varlıklar	82.317	164.855	-	94.465
Toplam	**4.467.866**	**380.603**	**625.365**	**175.968**

ç) İştirak ve bağlı ortaklıklardan alınan kâr payı gelirlerine ilişkin bilgiler

Bulunmamaktadır (31 Aralık 2021: Bulunmamaktadır).

Ziraat Katılım Bankası A.Ş.

31 ARALIK 2022 TARİHİ İTİBARIYLA KONSOLİDE FİNANSAL TABLOLARA İLİŞKİN AÇIKLAMA VE DİPNOTLAR

(Tutarlar aksi belirtilmedikçe Bin Türk Lirası ("TL") olarak ifade edilmiştir.)

2. a) Kullanılan kredilere verilen kâr payı ilişkin bilgiler

	Cari Dönem 31.12.2022		Önceki Dönem 31.12.2021	
	TP	YP	TP	YP
Bankalara	297.399	65.882	47.048	27.585
T.C. Merkez Bankasına	272	-	-	-
Yurtiçi Bankalara	297.127	41.723	33.323	16.756
Yurtdışı Bankalara	-	24.159	13.725	10.829
Yurtdışı Merkez ve Şubelere	-	-	-	-
Diğer Kuruluşlara	-	176.645	729.349	102.262
Toplam	**297.399**	**242.527**	**776.397**	**129.847**

b) İştirakler ve bağlı ortaklıklara verilen kâr payı giderlerine ilişkin bilgiler

Bulunmamaktadır (31 Aralık 2021: Bulunmamaktadır).

c) İhraç edilen menkul kıymetlere verilen kâr payı giderlerine ilişkin bilgiler

İhraç edilen menkul kıymetlere verilen kâr payı giderleri 851.132 TL (31 Aralık 2021: 327.137 TL).

ç) Katılma hesaplarına ödenen kâr paylarının vade yapısına göre gösterimi

Cari Dönem 31.12.2022	Katılma Hesapları					
Hesap Adı	1 Ay	3 Ay	6 Ay	1 Yıl	1 Yıldan Uzun	Toplam
Türk Parası						
Özel Cari ve Katılma Hesapları Aracılığı ile Bankalardan Toplanan Fonlar	-	102.170	-	-	-	102.170
Gerçek Kişilerin Ticari Olmayan Katılma Hs.	130.106	1.906.995	107.199	74.085	338.138	2.556.523
Resmi Kuruluşlar Katılma Hs.	839.705	270.887	318.589	11.540	-	1.440.721
Ticari Kuruluşlar Katılma Hs.	641.812	3.372.261	736.605	206.221	68.427	5.025.326
Diğer Kuruluşlar Katılma Hs.	6.608	289.957	22.566	1.365	590	321.086
Toplam	**1.618.231**	**5.942.270**	**1.184.959**	**293.211**	**407.155**	**9.445.826**
Yabancı Para						
Bankalar	149	13.155	-	471	-	13.775
Gerçek Kişilerin Ticari Olmayan Katılma Hs.	17.671	220.876	13.153	5.609	42.016	299.325
Resmi Kuruluşlar Katılma Hs.	8	18	-	-	-	26
Ticari Kuruluşlar Katılma Hs.	1.837	209.361	111.595	3.222	736	326.751
Diğer Kuruluşlar Katılma Hs.	70.550	296.704	114.168	259	27.098	508.779
Kıymetli Maden Depo	10.020	-	-	-	-	10.020
Toplam	**100.235**	**740.114**	**238.916**	**9.561**	**69.850**	**1.158.676**
Genel Toplam	**1.718.466**	**6.682.384**	**1.423.874**	**302.772**	**477.005**	**10.604.501**

Ziraat Katılım Bankası A.Ş.

31 ARALIK 2022 TARİHİ İTİBARIYLA KONSOLİDE FİNANSAL TABLOLARA İLİŞKİN AÇIKLAMA VE DİPNOTLAR

(Tutarlar aksi belirtilmedikçe Bin Türk Lirası ("TL") olarak ifade edilmiştir.)

Önceki Dönem 31.12.2021	Katılma Hesapları					
Hesap Adı	**1 Ay**	**3 Ay**	**6 Ay**	**1 Yıl**	**1 Yıldan Uzun**	**Toplam**
Türk Parası						
Özel Cari ve Katılma Hesapları Aracılığı ile Bankalardan Toplanan Fonlar	-	57.829	-	-	-	57.829
Gerçek Kişilerin Ticari Olmayan Katılma Hs.	102.498	693.543	5.776	7.809	34.135	843.761
Resmi Kuruluşlar Katılma Hs.	60.337	88.787	22.329	22.150	-	193.603
Ticari Kuruluşlar Katılma Hs.	188.337	1.331.341	56.678	38.494	15.827	1.630.677
Diğer Kuruluşlar Katılma Hs.	4.794	183.686	10.772	1.357	438	201.047
Toplam	**355.966**	**2.355.186**	**95.555**	**69.810**	**50.400**	**2.926.917**
Yabancı Para						
Özel Cari ve Katılma Hesapları Aracılığı ile Bankalardan Toplanan Fonlar	6	-	-	-	-	6
Gerçek Kişilerin Ticari Olmayan Katılma Hs.	5.621	64.361	1.117	1.994	24.291	97.384
Resmi Kuruluşlar Katılma Hs.	3	8	-	-	-	11
Ticari Kuruluşlar Katılma Hs.	711	13.731	429	3.520	875	19.266
Diğer Kuruluşlar Katılma Hs.	1.647	59.735	4.197	3.093	112.923	181.595
Kıymetli Maden Depo	-	8.036	622	116	203	8.977
Toplam	**7.988**	**145.871**	**6.365**	**8.723**	**138.292**	**307.239**
Genel Toplam	**363.954**	**2.501.057**	**101.920**	**78.533**	**188.692**	**3.234.156**

3. Temettü gelirlerine ilişkin açıklamalar

Banka'nın 31 Aralık 2022 tarihi itibarıyla 774 TL temettü geliri bulunmaktadır (31 Aralık 2021: Bulunmamaktadır).

4. a. Ticari kâr/zarara ilişkin açıklamalar (net)

	Cari Dönem 31.12.2022	Önceki Dönem 31.12.2021
Kâr	**4.931.258**	**8.833.644**
Sermaye Piyasası İşlemleri Kârı	915.790	87.306
Türev Finansal İşlemlerden Kâr	172.142	92.935
Kambiyo İşlemlerinden Kâr	3.843.326	8.653.403
Zarar (-)	**3.716.567**	**8.618.831**
Sermaye Piyasası İşlemleri Zararı	6.199	86.280
Türev Finansal İşlemlerden Zarar	27.163	158.796
Kambiyo İşlemlerinden Zarar	3.683.205	8.373.755
Net	**1.214.691**	**214.813**

Ziraat Katılım Bankası A.Ş.

31 ARALIK 2022 TARİHİ İTİBARIYLA KONSOLİDE FİNANSAL TABLOLARA İLİŞKİN AÇIKLAMA VE DİPNOTLAR

(Tutarlar aksi belirtilmedikçe Bin Türk Lirası ("TL") olarak ifade edilmiştir.)

a. Türev Finansal İşlemlerden Kâr / Zarar işlemlerine ilişkin bilgiler

	Cari Dönem 31.12.2022	Önceki Dönem 31.12.2021
Kur Değişimlerinden Kaynaklanan Kâr / Zarar Etkisi	144.979	(65.861)
Toplam	**144.979**	**(65.861)**

5. Diğer faaliyet gelirlerine ilişkin açıklamalar

Yeni gelişmeleri içeren ve Banka'nın gelirlerini önemli ölçüde etkileyen faktörlerle ilgili bilgiler, gelirlerin etkilenme boyutu

	Cari Dönem 31.12.2022	Önceki Dönem 31.12.2021
Geçmiş Yıl Giderlerine Ait Düzeltme Hesabı (*)	787.951	528.904
Aktifin Satışından Elde Edilen Gelirler	73.218	8.335
Haberleşme Giderleri Karşılığı	6.929	2.997
Çek Karnesi Bedelleri	734	516
Diğer	7.422	10.884
Toplam	**876.254**	**551.636**

(*) Geçmiş yıl giderlerine ait düzeltme hesabının 278.795 TL'si katılma hesapları karşılık iptalleri (31 Aralık 2021 : 290.502 TL), 21.610 TL'si menkul kıymet değer düşüş karşılık iptalleri (31 Aralık 2021 : 93.202 TL) ve 170.397 TL'si kredi ile serbest karşılık iptallerinden (31 Aralık 2021: 145.201 TL) oluşmaktadır.

6. Bankaların kredi ve diğer alacaklarına ilişkin değer düşüş karşılıkları

	Cari Dönem 31.12.2022	Önceki Dönem 31.12.2021
Beklenen Zarar Karşılıkları	1.869.894	958.562
12 Aylık Beklenen Zarar Karşılığı (Birinci Aşama)	821.530	192.329
Kredi Riskinde Önemli Artış (İkinci Aşama)	471.526	168.067
Temerrüt (Üçüncü Aşama)	576.838	598.166
Menkul Değerler Değer Düşüş Karşılığı	-	-
Gerçeğe Uygun Değer Farkı Kâr veya Zarara Yansıtılan FV	-	-
Gerçeğe Uygun Değer Farkı Diğer Kapsamlı Gelire Yansıtılan FV	-	-
İştirakler, Bağlı Ortaklıklar ve Birlikte Kontrol Edilen Ortaklıklar Değer Düşüş Karşılıkları	-	-
İştirakler	-	-
Bağlı Ortaklıklar	-	-
Birlikte Kontrol Edilen Ortaklıklar (iş ortaklıkları)	-	-
Diğer (*)	1.061.736	30.041
Toplam	**2.931.630**	**988.603**

(*) 984.000 TL serbest karşılık giderini de içermektedir.

Ziraat Katılım Bankası A.Ş.

31 ARALIK 2022 TARİHİ İTİBARIYLA KONSOLİDE FİNANSAL TABLOLARA İLİŞKİN AÇIKLAMA VE DİPNOTLAR

(Tutarlar aksi belirtilmedikçe Bin Türk Lirası ("TL") olarak ifade edilmiştir.)

7. Diğer faaliyet giderlerine ilişkin bilgiler

	Cari Dönem 31.12.2022	Önceki Dönem 31.12.2021
Kıdem Tazminatı Karşılığı	12.752	7.447
Banka Sosyal Yardım Sandığı Varlık Açıkları Karşılığı	-	-
Maddi Duran Varlık Değer Düşüş Giderleri	-	-
Maddi Duran Varlık Amortisman Giderleri	103.533	60.799
Maddi Olmayan Duran Varlık Değer Düşüş Giderleri	-	-
Şerefiye Değer Düşüş Gideri	-	-
Maddi Olmayan Duran Varlık Amortisman Giderleri	27.132	17.926
Özkaynak Yöntemi Uygulanan Ortaklık Payları Değer Düşüş Gideri	-	-
Elden Çıkarılacak Kıymetler Değer Düşüş Giderleri	-	-
Elden Çıkarılacak Kıymetler Amortisman Giderleri	-	-
Satış Amaçlı Elde Tutulan ve Durdurulan Faaliyetlere İlişkin Duran Varlıklar Değer Düşüş Giderleri	-	-
Diğer İşletme Giderleri	487.643	178.182
TFRS 16 İstisnalarına İlişkin Kiralama Giderleri	1.410	1.184
Bakım ve Onarım Giderleri	56.850	23.383
Reklam ve İlan Giderleri	82.905	54.501
Diğer Giderler	346.478	99.114
Aktiflerin Satışından Doğan Zararlar	286	391
Diğer (*)	255.042	127.422
Toplam	**886.388**	**392.167**

(*) Diğer kalemini oluşturan bakiyenin 86.533 TL (31 Aralık 2021 68.457 TL) tutarındaki kısmı TMSF primi ile denetim ve müşavirlik hizmet giderinden, 88.093 TL (31 Aralık 2021 35.626 TL) tutarındaki kısmı ise vergi, harçlar ve fonlar ile diğer hizmet giderlerinden oluşmaktadır.

8. Bağımsız Denetçi / Bağımsız Denetim Kuruluşundan Alınan Hizmetlere İlişkin Ücretler

KGK'nın 26 Mart 2021 tarihli kararı gereği bağımsız denetçi veya bağımsız denetim kuruluşundan alınan hizmetlere ilişkin raporlama dönemine ait ücret bilgisi KDV hariç tutarlar üzerinden aşağıdaki tabloda verilmiştir.

	Cari Dönem 31.12.2022	Önceki Dönem 31.12.2021
Raporlama dönemine ait bağımsız denetim ücreti	1.811	732
Vergi danışmanlık hizmetlerine ilişkin ücretler	-	-
Diğer güvence hizmetlerinin ücreti	269	39
Bağımsız denetim dışı diğer hizmetlerin ücreti	-	-
Toplam (*)	**2.080**	**771**

(*) İlgili tutarlar, Banka'nın bağlı ortaklıkları dâhil konsolide olarak sunulmuştur.

Ziraat Katılım Bankası A.Ş.

31 ARALIK 2022 TARİHİ İTİBARIYLA KONSOLİDE FİNANSAL TABLOLARA İLİŞKİN AÇIKLAMA VE DİPNOTLAR

(Tutarlar aksi belirtilmedikçe Bin Türk Lirası ("TL") olarak ifade edilmiştir.)

9. Sürdürülen faaliyetler ile durdurulan faaliyetler vergi öncesi kâr/zarara ilişkin açıklama

31 Aralık 2022 tarihi itibarıyla Banka'nın durdurulan faaliyeti bulunmamaktadır. Sürdürülen faaliyetlerine ilişkin vergi öncesi kâr/zarar tutarının içeriği aşağıda verilmiştir:

	Cari Dönem 31.12.2022	Önceki Dönem 31.12.2021
Net Kâr Payı Geliri	7.742.487	1.514.539
Net Ücret ve Komisyon Gelirleri	245.945	147.334
Temettü Gelirleri	774	-
Ticari Kâr / Zarar (Net)	1.214.691	214.813
Diğer Faaliyet Gelirleri	876.254	551.638
Beklenen Zarar Karşılığı (-)	1.869.894	958.562
Diğer Karşılık Giderleri (-)	1.061.736	30.041
Personel Giderleri	798.367	317.383
Diğer Faaliyet Giderleri (-)	886.388	392.167
Sürdürülen Faaliyetlerden Kaynaklanan Kâr/Zarar	**5.463.766**	**730.171**

10. Sürdürülen faaliyetler ile durdurulan faaliyetler vergi karşılığına ilişkin açıklama

Banka'nın 31 Aralık 2022 tarihi itibarıyla toplam 1.623.494 TL (31 Aralık 2021: 171.481 TL) tutarındaki vergi karşılık giderinin 2.911.395 TL (31 Aralık 2021: 373.740 TL) tutarındaki kısmı cari vergi giderinden, 1.287.901 TL (31 Aralık 2021: 202.259 TL gider) tutarındaki kısmı ise ertelenmiş vergi gelirinden oluşmaktadır.

11. Sürdürülen faaliyetler ile durdurulan faaliyetler dönem net kâr/zararına ilişkin açıklama

Banka'nın sürdürülen faaliyetlerinden elde ettiği net kâr 3.840.272 TL'dir (31 Aralık 2021: 558.689 TL net kâr).

12. Net dönem kâr/zararına ilişkin açıklama

a) Olağan bankacılık işlemlerinden kaynaklanan gelir ve gider kalemlerinin niteliği, boyutu ve tekrarlanma oranının açıklanması Banka'nın dönem içindeki performansının anlaşılması için gerekli ise, bu kalemlerin niteliği ve tutarı

Banka, özsermaye, yurtiçi cari ve katılma hesapları yoluyla topladığı kaynaklarını krediler, menkul değerler ve bankalararası işlemlerde değerlendirmektedir. Banka aynı zamanda diğer bankacılık işlemleri ile de gelir elde etmektedir.

b) Finansal tablo kalemlerine ilişkin olarak yapılan bir tahmindeki değişikliğin kâr/zarara etkisi, daha sonraki dönemleri de etkilemesi olasılığı

Bilanço tarihi itibarıyla finansal tablo kalemlerine ilişkin olarak yapılan tahminlerde açıklama yapılmasını gerektirecek herhangi bir değişiklik bulunmamaktadır.

13. Gelir tablosunda yer alan diğer kalemlerin, gelir tablosu toplamının %10'unu aşması halinde bu kalemlerin en az %20'sini oluşturan alt hesaplar gösterilir

Bulunmamaktadır (31 Aralık 2021: Bulunmamaktadır).

Ziraat Katılım Bankası A.Ş.

31 ARALIK 2022 TARİHİ İTİBARIYLA KONSOLİDE FİNANSAL TABLOLARA İLİŞKİN AÇIKLAMA VE DİPNOTLAR

(Tutarlar aksi belirtilmedikçe Bin Türk Lirası ("TL") olarak ifade edilmiştir.)

V. KONSOLİDE ÖZKAYNAK DEĞİŞİM TABLOSUNA İLİŞKİN AÇIKLAMA VE DİPNOTLAR

a) Kâr Dağıtımına İlişkin Açıklamalar:

Ana Ortaklık Banka'nın 25 Mart 2022 tarihinde gerçekleştirdiği 2021 yılı Olağan Genel Kurul toplantısında alınan kâr dağıtım kararı gereğince 2021 yılına ait 558.689 TL tutarındaki bilanço kârından %5 oranında 27.934 TL genel kanuni yedek akçe ayrılmasına ve dağıtımlardan sonra kalan 606.634 TL'nin Banka bünyesinde bırakılmasına karar verilmiştir.

Grup'un 2022 yılında elde ettiği kârın dağıtımına ilişkin bu konsolide finansal raporların hazırlandığı tarih itibarıyla karar alınmamıştır.

b) Gerçeğe Uygun Değer Farkı Diğer Kapsamlı Gelire Yansıtılan Finansal Varlıklara İlişkin Açıklamalar:

Gerçeğe uygun değer farkı diğer kapsamlı gelire yansıtılan finansal varlıklara ilişkin bilgi beşinci bölüm dipnot 1.4-b'de sunulmuştur.

c) Kâr Yedekleri:

Bilanço tarihi itibarıyla kâr yedekleri 2.297.860 TL olup, yasal yedekler 120.251 TL, olağanüstü yedekler 2.131.542 TL, diğer kâr yedekleri 46.067 TL olarak gerçekleşmiştir.

ç) Geçmiş Dönem Kâr/Zararına İlişkin Açıklamalar:

Banka'nın 31 Aralık 2022 tarihi itibarıyla geçmiş dönem kârı veya zararı bulunmamaktadır.

VI. KONSOLİDE NAKİT AKIŞ TABLOSUNA İLİŞKİN AÇIKLAMA VE DİPNOTLAR

1. Nakit akış tablosunda yer alan "diğer" kalemleri ve "döviz kurundaki değişimin nakit ve nakde eşdeğer varlıklar üzerindeki etkisi" kalemine ilişkin açıklama:

Bankacılık faaliyet konusu aktif ve pasiflerdeki değişim öncesi faaliyet kârına ilişkin 7.465.717 TL tutarın 17.118.441 TL'si ağırlıklı olarak kredilerden ve menkul kıymetlerden ve finansal kiralamalardan alınan kâr payı gelirlerinden, 9.244.138 TL'si çoğunlukla mevduata ve kullanılan kredilere verilen kâr payı giderlerinden oluşmaktadır. Elde edilen diğer kazançlar içerisinde ağırlıklı olarak, net ücret ve komisyon gelirleri ile ticari kâr zarar geliri yer almaktadır.

Döviz kurundaki değişimin nakit ve nakde eşdeğer varlıklar üzerindeki etkisi 31 Aralık 2022 tarihi itibarıyla 367.400 TL (31 Aralık 2021: 207.266 TL) olarak tespit edilmiştir.

Kasa, efektif deposu, T.C. Merkez Bankası serbest hesapları, yoldaki paralar, satın alınan banka çekleri, para piyasası işlemleri ile orijinal vadesi 3 aya kadar olan vadeli bankalar mevduatı nakit ve nakde eşdeğer varlık olarak tanımlanmaktadır.

Dönem sonundaki nakit ve nakde eşdeğer varlıklar:

	Cari Dönem 31.12.2022	Önceki Dönem 31.12.2021
Kasa ve Efektif Deposu	1.150.876	1.559.762
T.C. Merkez Bankası ve Diğer Bankalar	20.003.515	6.499.696
Para Piyasası İşlemlerinden Alacaklar		-
Toplam Nakit ve Nakde Eşdeğer Varlık	**21.154.391**	**8.059.458**

Ziraat Katılım Bankası A.Ş.

31 ARALIK 2022 TARİHİ İTİBARIYLA KONSOLİDE FİNANSAL TABLOLARA İLİŞKİN AÇIKLAMA VE DİPNOTLAR

(Tutarlar aksi belirtilmedikçe Bin Türk Lirası ("TL") olarak ifade edilmiştir.)

VII. ANA ORTAKLIK BANKA'NIN DÂHİL OLDUĞU RİSK GRUBUNA İLİŞKİN AÇIKLAMALAR

1) a) Banka'nın dâhil olduğu risk grubuna ilişkin işlemlerin hacmi, dönem sonunda sonuçlanmamış kredi ve toplanan fonlar ile döneme ilişkin gelir ve giderler

Cari Dönem

Banka'nın Dâhil Olduğu Risk Grubu	İştirak, Bağlı Ortaklık ve Birlikte Kontrol Edilen Ortaklıklar (İş ortaklıkları)		Banka'nın Doğrudan ve Dolaylı Ortakları		Risk Grubuna Dâhil Olan Diğer Gerçek ve Tüzel Kişiler	
	Nakdi	G. Nakdi	Nakdi	G. Nakdi	Nakdi	G. Nakdi
Krediler ve Diğer Alacaklar	-	-	-	-	-	-
Dönem Başı Bakiyesi	-	-	1.646	-	-	-
Dönem Sonu Bakiyesi	-	-	2.374	-	-	-
Alınan Kâr Payı ve Komisyon Gelirleri	-	-	-	-	-	-

Önceki Dönem

Banka'nın Dâhil Olduğu Risk Grubu	İştirak, Bağlı Ortaklık ve Birlikte Kontrol Edilen Ortaklıklar (İş ortaklıkları)		Banka'nın Doğrudan ve Dolaylı Ortakları		Risk Grubuna Dâhil Olan Diğer Gerçek ve Tüzel Kişiler	
	Nakdi	G. Nakdi	Nakdi	G. Nakdi	Nakdi	G. Nakdi
Krediler ve Diğer Alacaklar	-	-	-	-	-	-
Dönem Başı Bakiyesi	-	-	540	-	-	-
Dönem Sonu Bakiyesi	-	-	1.646	-	-	-
Alınan Kâr Payı ve Komisyon Gelirleri	-	-	-	-	-	-

b) Banka'nın dâhil olduğu risk grubuna ait özel cari ve katılma hesaplarına ilişkin bilgiler

Banka'nın Dâhil Olduğu Risk Grubu	İştirak, Bağlı Ortaklık ve Birlikte Kontrol Edilen Ortaklıklar (İş ortaklıkları)		Banka'nın Doğrudan ve Dolaylı Ortakları		Risk Grubuna Dâhil Olan Diğer Gerçek ve Tüzel Kişiler	
Özel Cari ve Katılma Hesaparı	Cari Dönem	Önceki Dönem	Cari Dönem	Önceki Dönem	Cari Dönem	Önceki Dönem
Dönem Başı	-	-	-	2.715	-	-
Dönem Sonu	-	-	-	-	-	-
Katılma Hesapları Kâr Payı Giderleri	-	-	-	**300**	-	-

Ziraat Katılım Bankası A.Ş.

31 ARALIK 2022 TARİHİ İTİBARIYLA KONSOLİDE FİNANSAL TABLOLARA İLİŞKİN AÇIKLAMA VE DİPNOTLAR

(Tutarlar aksi belirtilmedikçe Bin Türk Lirası ("TL") olarak ifade edilmiştir.)

c) Banka'nın dâhil olduğu risk grubundan alınan kredilere ilişkin bilgiler

Banka'nın Dâhil Olduğu Risk Grubu	İştirak, Bağlı Ortaklık ve Birlikte Kontrol Edilen Ortaklıklar (İş ortaklıkları)		Banka'nın Doğrudan ve Dolaylı Ortakları		Risk Grubuna Dâhil Olan Diğer Gerçek ve Tüzel Kişiler	
Alınan Krediler	**Cari Dönem**	**Önceki Dönem**	**Cari Dönem**	**Önceki Dönem**	**Cari Dönem**	**Önceki Dönem**
Dönem Başı	4.050.000	3.950.000	484.397	560.325	-	-
Dönem Sonu	5.200.000	4.050.000	284.791	484.397	-	-
Ödenen Kâr Payı Giderleri	**851.132**	**454.037**	**21.214**	**14.156**	-	-

2) Banka'nın, dâhil olduğu risk grubu ile yaptığı vadeli işlemler ile opsiyon sözleşmeleri ile benzeri diğer sözleşmelere ilişkin bilgiler

Banka'nın Dâhil Olduğu Risk Grubu	İştirak, Bağlı Ortaklık ve Birlikte Kontrol Edilen Ortaklıklar (İş Ortaklıkları)		Banka'nın Doğrudan ve Dolaylı Ortakları		Risk Grubuna Dâhil Olan Diğer Gerçek ve Tüzel Kişiler	
	Cari Dönem	**Önceki Dönem**	**Cari Dönem**	**Önceki Dönem**	**Cari Dönem**	**Önceki Dönem**
Gerçeğe Uygun Değer Farkı Kâr veya Zarara Yansıtılan İşlemler	-	-	-	-	-	-
Dönem Başı	-	-	1.708.791	2.153.566	-	-
Dönem Sonu	-	-	5.928.040	1.708.791	-	-
Toplam Kâr / Zarar	-	-	-	-	-	-
Riskten Korunma Amaçlı İşlemler	-	-	-	-	-	-
Dönem Başı	-	-	-	-	-	-
Dönem Sonu	-	-	-	-	-	-
Toplam Kâr / Zarar	-	-	-	-	-	-

3) Banka üst yönetimine ödenen ücretlere ilişkin bilgiler

Grup'un Üst Yönetimine sağlanan faydalar toplamı 12.688 TL'dir (31 Aralık 2021: 6.355 TL).

VIII. KONSOLİDE BİLANÇO SONRASI HUSUSLARA İLİŞKİN AÇIKLAMA VE DİPNOTLAR

BDDK'nın 31 Ocak 2023 tarihli Kurul Kararı ile, Bankaların Sermaye Yeterliliğinin Ölçülmesine ve Değerlendirilmesine İlişkin Yönetmelik uyarınca kredi riskine esas tutar hesaplamasında, yabancı para kalemlerin 31 Aralık 2021 tarihine ait TCMB döviz alış kuru yerine 30 Aralık 2022 tarihine ait TCMB döviz alış kuru ile TL karşılıklarının bulunmasına ve KOBİ ile perakende limitlerinin güncellenmesine karar verilmiştir.

14 Ocak 2023 tarih ve 32073 saylı Resmi Gazetede yayımlanan 547 no.lu Vergi Usul Kanunu Genel Tebliği ile Bankaların amortismana tabi iktisadi kıymetler ile bunlara ilişkin birikmiş amortismanlarının, Vergi Usul Kanunu kapsamında yeniden değerleme uygulamasına tabi tutulabilmesine ilişkin belirsizlikler giderilmiş olup Grup yeniden değerleme uygulamasından yararlanacaktır.

Ziraat Katılım Bankası A.Ş.

31 ARALIK 2022 TARİHİ İTİBARIYLA KONSOLİDE FİNANSAL TABLOLARA İLİŞKİN AÇIKLAMA VE DİPNOTLAR

(Tutarlar aksi belirtilmedikçe Bin Türk Lirası ("TL") olarak ifade edilmiştir.)

ALTINCI BÖLÜM

DİĞER AÇIKLAMA VE DİPNOTLAR

I. GRUP'UN DERECELENDİRME KURULUŞLARINDAN ALDIĞI KREDİ NOTLARI VE BUNLARA İLİŞKİN AÇIKLAMALAR

Fitch Ratings: 19 Kasım 2022	Not
Uzun Vadeli Yabancı Para Kredi Notu	B-
Kısa Vadeli Yabancı Para Kredi Notu	B
Uzun Vadeli Türk Parası Kredi Notu	B
Kısa Vadeli Türk Parası Kredi Notu	B
Ulusal uzun Vadeli Kredi Notu	AA (tur)
Destek	b-

II. GRUP'UN FAALİYETLERİNE İLİŞKİN DİĞER AÇIKLAMALAR

Bulunmamaktadır.

YEDİNCİ BÖLÜM

BAĞIMSIZ DENETİM RAPORUNA İLİŞKİN AÇIKLAMALAR

I. BAĞIMSIZ DENETİM RAPORUNA İLİŞKİN OLARAK AÇIKLANMASI GEREKEN HUSUSLAR

31 Aralık 2022 tarihi itibarıyla ve aynı tarihte sona eren yıla ait konsolide finansal tablolar PwC Bağımsız Denetim ve Serbest Muhasebeci Mali Müşavirlik A.Ş. tarafından bağımsız denetime tabi tutulmuş olup, 15 Şubat 2023 tarihli bağımsız denetim raporu konsolide finansal tabloların önünde sunulmuştur.

II. BAĞIMSIZ DENETÇİ TARAFINDAN HAZIRLANAN AÇIKLAMA VE DİPNOTLAR

Bulunmamaktadır.

İLETİŞİM

ZİRAAT KATILIM GENEL MÜDÜRLÜK

	Telefon	Adres
Genel Müdürlük	0212 404 10 00	Hobyar Mahallesi, Şeyhülislam Hayri Efendi Caddesi, No: 12 Posta Kodu: 34112 Bahçekapı-Fatih, İstanbul
Ek Hizmet Binası	0216 559 20 58	Girne Mahallesi, Narlıdere Caddesi, No: 55 Maltepe, İstanbul

ZİRAAT KATILIM YURT DIŞI ŞUBESİ

	Telefon	Adres
Sudan Şubesi	(249) 183 460 208	Northern Extension 1/60, Block 9/10 G 15. Street Al Amarat, Khartoum

Çevre ayak izini mümkün olan her eksende küçültmeyi hedefleyen Ziraat Katılım, kuruluşundan bu yana yayınladığı faaliyet raporlarında geri dönüştürülmüş kağıt kullanıyor sürdürülebilirlik taahhütlerini yerine getiriyor.

Produced by Tayburn
Tel: (90 212) 227 04 36
www.tayburnkurumsal.com

İletişim

0 850 220 50 00

www.ziraatkatilim.com.tr

Hobyar Eminönü Mah. Hayri Efendi Cad.
Bahçekapı No: 12 34112 Fatih/İstanbul

© 2023 Ziraat Katılım Bankası A.Ş.