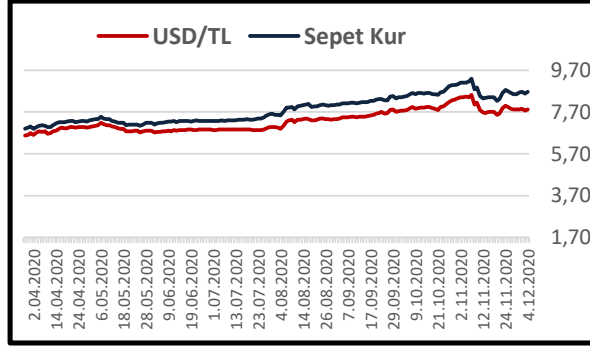
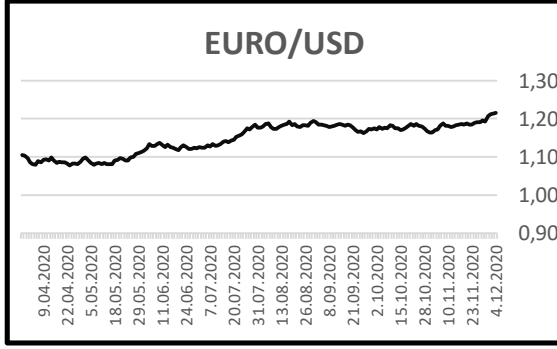



YURT DIŐI GELİŐEMELER

Petrol fiyatları OPEC+'nın Ocak ayından itibaren ne kadar üretim yapılacağına dair karara varmasının ardından varil başına 50 Dolar'a doğru yükselişe geçti. Brexit görüşmelerinde AB'nin yeni talepleri sürdüğünü belirten İngiltere bu taleplerin görüşmeleri geriye götürdüğünü ifade etti. Almanya fabrika siparişleri Ekim ayında aylık bazda %2,9 (Beklenti %1,5 artış); yıllık bazda ise %1,8 artış gösterdi (Beklenti %0,2 artış). ABD Kasım ayı işsizlik oranı %6,7 seviyesinde gerçekleşti (Beklenti %6,8). ABD Kasım ayı tarım dışı istihdam ise 245 bin artış gösterdi (Beklenti 469 bin artış). ABD Ekim ayı dış ticaret açığı 63,1 milyar Dolar oldu (Beklenti 64,8 milyar Dolar açık). ABD Ekim ayı fabrika siparişleri %1 artış gösterdi (Beklenti %0,8 artış). Güne 1,2140 seviyesinden başlayan EUR/USD paritesi, 1,2133-1,2177 aralığında hareket ederek günü 1,2159 seviyesinde tamamladı.



YURT İÇİ GELİŐEMELER

BIST 100 endeksi günü, 1.330,87 seviyesinden %0,02 artış göstererek kapattı. Türkiye'nin 5 yıllık CDS'leri bir önceki işlem gününe göre %1,47 azaldı. Tahvil-bono piyasasında 11 Ağustos 2027 itfali 10 yıllık gösterge tahvilde spot kapanışta ortalama bileşik faiz %12,40; 2 yıllık gösterge olan 4 Mayıs 2022 itfali tahvilde ise %13,52 olarak gerçekleşti. TCMB miktar yöntemi ile 11 Aralık vadeli 34 milyar Dolar'lık repo ihalesi açtı. TCMB Kasım ayında enflasyonun yükselişe geçmesinin ana nedeninin gıda ve temel mal gruplarındaki fiyat artışı olduğunu belirtti. TCMB verilerine göre Kasım ayı TÜFE bazlı reel efektif döviz kuru endeksi 60,55 seviyesinde gerçekleşti (Ekim: 60,54).



EUR/TRY	9,47
GBP/TRY	10,52
BIST100	1.330,87
2- Yıllık BCHMK	13,52
10-Yıllık BCHMK	12,40
CDS 5-Yıllık	360
TCMB Efektif Faiz Oranı	14,99

TL - Swap Maliyet Oranları (%)	
Aylık	13,32
3 aylık	14,59
6 aylık	15,68
Yıllık	16,46

GÜNLÜK VERİ GÜNDEMİ

TÜRKİYE-HAZİNE NAKİT DENGESİ ALMANYA-SANAYİ ÜRETİMİ

Uyarı:Bu bülten Ziraat Katılım Bankası A.Ő. tarafından, kamuya ilan edilen veriler kullanılarak hazırlanmış olup; sadece Bankamız müşterilerini bilgilendirme amacını taşımaktadır. Bültende yer alan veriler ve değerlendirmeler yatırım danışmanlığı kapsamında değildir. Bülten sayfalarında yer alan yazı, tablo ve grafikler Bankamızın izni olmaksızın kısmen veya tamamen çoğaltılamaz, dağıtılamaz ya da yayınlanamaz.